

catálogo
2008



TREAD SAVER™

CHASSIS PARTS

 **FEDERAL
MOGUL**

catálogo RXXTSAVER - año 2008

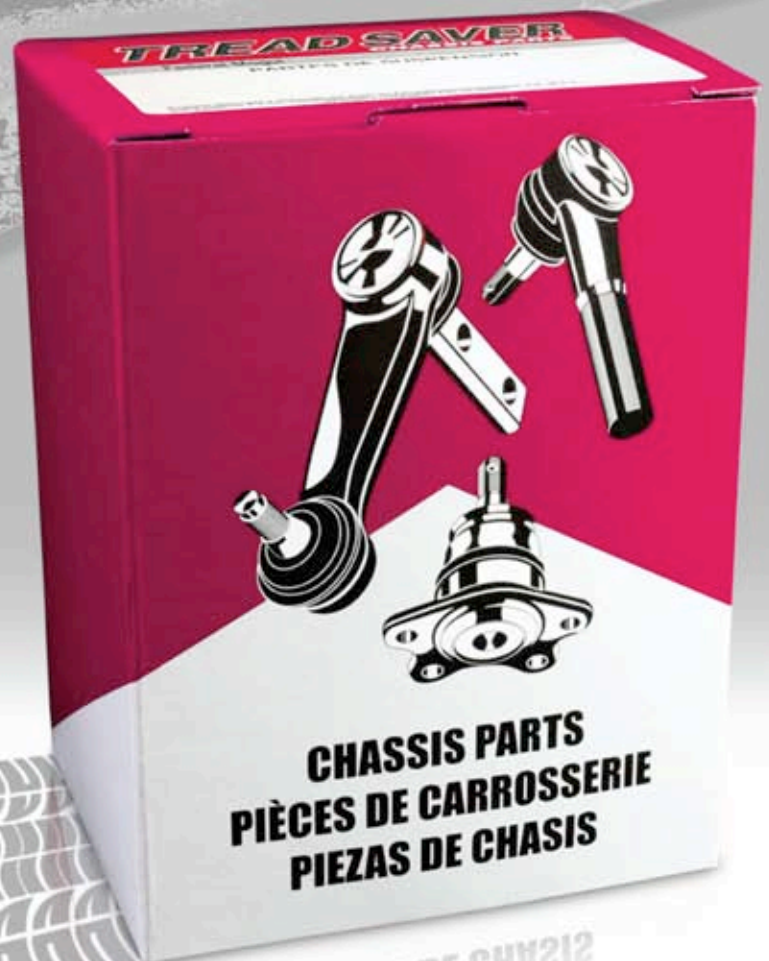
Nuevas Aplicaciones

\$450.00
!!! Más de 1300
Números !!!

TREAD SAVER™

CHASSIS PARTS

TREAD SAVER es la línea de suspensión con cobertura para todo tipo de autos.



TREAD SAVER ES UN PRODUCTO DE CALIDAD AL ALCANCE DE TU BOLSILLO.

¡EXIGE *TREAD SAVER!*

CONTENIDO

PÁGINA

DESCRIPCIÓN

A	Índice
B	Índice por marca y modelo de vehículo
K	Índice de modelos adicionales
M	Como usar este catálogo
N	Boletín Informativo
O	Nuevos Números
1	Aplicaciones
254	Modelos Adicionales
260	Anexo 1 : Consecutivo por modelo
263	Anexo 2 : Consecutivo por número de parte

Índice por Marca y Modelo de Vehículo

MARCA	MODELO	PÁGINA
AMC AUTOMÓVILES	RAMBLER AMERICAN	01
AUDI AUTOMÓVILES	A3	02
	A4 (CONSULTAR SECCIÓN ADICIONAL PAG. 254)	
	A6 (CONSULTAR SECCIÓN ADICIONAL PAG. 254)	
CHEVROLET AUTOMÓVILES (Buick, Cadillac, Oldsmobile, Opel, Pontiac)	ASTRA	03
	BONNEVILLE	04
	CAMARO Z28	05
	CAPRICE	06
	CAVALIER - CAVALIER Z24	07
	CELEBRITY	08
	CENTURY	09
	CHEVY	10
	CITATION	11
	CORSA	12
	CORVETTE (CONSULTAR SECCIÓN ADICIONAL PAG. 254)	
	CUTLASS	13
	DE VILLE	14
	EL DORADO	15
	FIERO	16
	FIREBIRD	17
	GRAND AM	18
	GRAND PRIX	19
	IMPALA	20
	MALIBU	21
	MATIZ (CONSULTAR SECCIÓN ADICIONAL PAG. 254)	
	MONTE CARLO	22
	NOVA	23
	REGAL	24
	SUNFIRE	25
	VECTRA	26
CHEVROLET CAMIONETAS (Cadillac, Geo, GMC, Hummer, Oldsmobile, Pontiac)	ASTRO MINI VAN	27
	AVALANCHE 1500	28
	AVALANCHE 2500	29
	AZTEK	30
	BLAZER	31
	C10 PICK UP & SUBURBAN	32

Índice por Marca y Modelo de Vehículo

MARCA

MODELO

PÁGINA

CHEVROLET CAMIONETAS

(Cadillac, Geo, GMC, Hummer, Oldsmobile, Pontiac)

C20 PICK UP & SUBURBAN	33
C30 PICK UP	34
C30 (SUSP. INDEPEND.)	35
C1500 PICK UP & SUBURBAN	36
C2500 PICK UP & SUBURBAN	37
C3500 (EJE SÓLIDO)	38
C3500 (SUSP. INDEPEND.)	39
C3500 PICK UP	40
EQUINOX (CONSULTAR SECCIÓN ADICIONAL PAG. 254)	
ESCALADE	41
EXPRESS VAN 1500	42
EXPRESS VAN 2500	43
EXPRESS VAN 3500	44
G10 VAN	45
G20 VAN	46
G30 VAN	47
G1500 EXPRESS VAN	48
G2500 EXPRESS VAN	49
G3500 EXPRESS VAN	50
HUMMER H2 (CONSULTAR SECCIÓN ADICIONAL PAG. 254)	
JIMMY	51
K30 PICK UP	52
K1500 PICK UP	53
K1500 SUBURBAN	54
K2500 PICK UP	55
K2500 SUBURBAN	56
K3500 PICK UP	57
LUV PICK UP	58
LUV 4X4	59
MERIVA (CONSULTAR SECCIÓN ADICIONAL PAG. 254)	
MONTANA (CONSULTAR SECCIÓN ADICIONAL PAG. 254)	
P10 VAN	60
P20 VAN	61
P30 VAN	62
P1500 VAN	63
P2500 VAN	64
P3500 VAN	65
R10 PICK UP & SUBURBAN	66
R20 PICK UP & SUBURBAN	67

Índice por Marca y Modelo de Vehículo

MARCA

MODELO

PÁGINA

CHEVROLET CAMIONETAS

(Cadillac, Geo, GMC, Hummer, Oldsmobile, Pontiac)

R30 PICK UP	68
R1500 SUBURBAN	69
R2500 PICK UP & SUBURBAN	70
R3500 PICK UP	71
S10 PICK UP	72
S10 4X4	73
S15 PICK UP	74
S15 JIMMY	75
SAFARI MINI VAN	76
SIERRA 1500	77
SILHOUETTE	78
SILVERADO 1500	79
SONOMA	80
SONORA (CONSULTAR SECCIÓN ADICIONAL PAG. 255)	
SUBURBAN 1500	81
SUBURBAN 2500	82
TAHOE	83
TRACKER (CONSULTAR SECCIÓN ADICIONAL PAG. 255)	
TRAIL BLAZER	84
UPLANDER (CONSULTAR SECCIÓN ADICIONAL PAG. 255)	
V30 PICK UP	85
V3500 PICK UP	86
VENTURE	87
YUKON	88
ZAFIRA (CONSULTAR SECCIÓN ADICIONAL PAG. 255)	

CHRYSLER AUTOMÓVILES

(Plymouth)

300M (CONSULTAR SECCIÓN ADICIONAL PAG. 255)	
BREEZE	89
CIRRUS	90
CONCORDE	91
CORDOBA	92
ECLASS	93
INTREPID	94
K	95
LEBARON	96
LHS	97
NEW YORKER	98
SEBRING	99

Índice por Marca y Modelo de Vehículo

MARCA	MODELO	PÁGINA
CHRYSLER AUTOMÓVILES (Plymouth)	VOLARE	100
CHRYSLER CAMIONETAS (Plymouth)	PACIFICA (CONSULTAR SECCIÓN ADICIONAL PAG. 255)	
	PT CRUISER (CONSULTAR SECCIÓN ADICIONAL PAG. 255)	
	TOWN & COUNTRY VAN	101
	VOYAGER	102
DINA CAMIONES	3000	103
	400 - 451 - 455 - 800 - 861 (TODOS)	104
DODGE AUTOMÓVILES (Hyundai)	400	105
	600	106
	ATOS	107
	BARRACUDA	108
	CHARGER	109
	DART	110
	DART K	111
	DUSTER	112
	MAGNUM	113
	MONACO	114
	NEON	115
	SHADOW	116
	SPIRIT	117
	STRATUS	118
	VALIANT	119
	VERNA (CONSULTAR SECCIÓN ADICIONAL PAG. 255)	
	VIPER	120
DODGE CAMIONETAS (Hyundai)	AD100	121
	AD150	122
	B100 VAN	123
	B150 VAN	124
	B250 VAN	125
	B300 VAN	126
	B350 VAN	127
	B1500 VAN	128
	B3500 VAN	129
	CARAVAN	130
	CB300	131
	D50 PICK UP	132

Índice por Marca y Modelo de Vehículo

MARCA

MODELO

PÁGINA

DODGE CAMIONETAS

(Hyundai)

D100 PICK UP	133
D150 PICK UP	134
D200 PICK UP	135
D250 PICK UP	136
D300 PICK UP	137
D350 PICK UP	138
DAKOTA	139
DURANGO	140
H100 (CONSULTAR SECCIÓN ADICIONAL PAG. 255)	
RAM 50 PICK UP	141
RAM 1500 PICK UP	142
RAM 2500 PICK UP	143
RAM 3500 PICK UP	144
RAM CHARGUER	145
W100 PICK UP & W150 PICK UP	146
W200 PICK UP	147
W250 PICK UP	148
W300 PICK UP	149
W350 PICK UP	150

FORD AUTOMÓVILES

(Lincoln, Mercury)

CONTOUR	151
COUGAR	152
CROWN VICTORIA	153
CUSTOM	154
ESCORT	155
FAIRMONT	156
FIESTA (CONSULTAR SECCIÓN ADICIONAL PAG. 256)	
FOCUS	157
GRAND MARQUIS	158
KA (CONSULTAR SECCIÓN ADICIONAL PAG. 256)	
LTD	159
MARK VIII	160
MONDEO (CONSULTAR SECCIÓN ADICIONAL PAG. 256)	
MUSTANG	161
MYSTIQUE	162
SABLE	163
TAURUS	164
THUNDERBIRD	165
TOPAZ	166

Índice por Marca y Modelo de Vehículo

MARCA

MODELO

PÁGINA

FORD AUTOMÓVILES

(Lincoln, Mercury)

FORD CAMIONETAS

(Lincoln, Mercury)

TOWN CAR

167

AEROSTAR

168

AVIATOR (CONSULTAR
SECCIÓN ADICIONAL PAG. 256)

BRONCO II

169

BRONCO U150

170

COURIER (CONSULTAR
SECCIÓN ADICIONAL PAG. 256)

E100 ECONOLINE

171

E150 ECONOLINE

172

E250 ECONOLINE

173

E300 ECONOLINE

174

E350 ECONOLINE

175

ESCAPE

176

EXCURSION

177

EXPEDITION

178

EXPLORER

179

F100 PICK UP

180

F150 PICK UP

181

F250 PICK UP

182

F250 SUPER DUTY

184

F350 PICK UP

185

F350 SUPER DUTY

186

F450 SUPER DUTY

187

F550 SUPER DUTY

188

LOBO F150 (CONSULTAR
SECCIÓN ADICIONAL PAG. 256)

MARINER (CONSULTAR
SECCIÓN ADICIONAL PAG. 257)

MONTAINEER (CONSULTAR
SECCIÓN ADICIONAL PAG. 257)

NAVIGATOR (CONSULTAR
SECCIÓN ADICIONAL PAG. 257)

RANGER 4X2

189

RANGER 4X4

190

VILLAGER (CONSULTAR
SECCIÓN ADICIONAL PAG. 257)

WINDSTAR

191

HONDA AUTOMÓVILES

ACCORD

192

CIVIC

193

Índice por Marca y Modelo de Vehículo

MARCA	MODELO	PÁGINA
HONDA CAMIONETAS	CR-V (CONSULTAR SECCIÓN ADICIONAL PAG. 257)	194
	ODYSSEY (CONSULTAR SECCIÓN ADICIONAL PAG. 258)	
JEEP CAMIONETAS	CHEROKEE 4.0L 6CIL	195
	CHEROKEE 5.2L 8CIL	196
	CHEROKEE SPORTWAGON - WAGONEER SPORTWAGON - COMANCHE	197
	CJ5 - CJ6 - CJ7	198
	GRAND CHEROKEE	199
	LIBERTY	200
	WAGONEER & GRAND WAGONEER	201
	WRANGLER	202
MAZDA AUTOMÓVILES	323	202
MAZDA CAMIONETAS	NAVAJO (CONSULTAR SECCIÓN ADICIONAL PAG. 258)	
MITSUBISHI AUTOMÓVILES	ECLIPSE (CONSULTAR SECCIÓN ADICIONAL PAG. 258)	
	GALANT (CONSULTAR SECCIÓN ADICIONAL PAG. 258)	
MITSUBISHI CAMIONETAS	MONTERO (CONSULTAR SECCIÓN ADICIONAL PAG. 258)	
	MONTERO SPORT (CONSULTAR SECCIÓN ADICIONAL PAG. 258)	
NISSAN AUTOMÓVILES (Datsun, Infiniti)	ALTIMA	203
	DATSUN SEDAN & 510	204
	INFINITI I30	205
	MAXIMA	206
	PLATINA (CONSULTAR SECCIÓN ADICIONAL PAG. 259)	
	SENTRA	207
	TSURU I	208
	TSURU II	209
TSURU III	210	
NISSAN CAMIONETAS	FRONTIER (CONSULTAR SECCIÓN ADICIONAL PAG. 259)	

Índice por Marca y Modelo de Vehículo

MARCA	MODELO	PÁGINA
NISSAN CAMIONETAS	ICHI VAN	211
	PATHFINDER	212
	PICK UP	213
	PICK UP 720 & 4X4	214
	PICK UP D21 & 4X4	215
	QUEST	216
	URVAN	217
	X-TRAIL	218
PEUGEOT AUTOMÓVILES	206	219
	307 (CONSULTAR SECCIÓN ADICIONAL PAG. 259)	
	405 (TODOS) - 406 (TODOS)	220
RENAULT AUTOMÓVILES	CLIO	221
	MEGANE	222
	SCENIC	223
SEAT AUTOMÓVILES	CORDOBA	224
	IBIZA	225
	LEON	226
	TOLEDO	227
SEAT CAMIONETAS	ALHAMBRA	228
TOYOTA AUTOMÓVILES	CAMRY	229
	COROLLA	230
	MR2 (CONSULTAR SECCIÓN ADICIONAL PAG. 259)	
	SOLARA (CONSULTAR SECCIÓN ADICIONAL PAG. 259)	
TOYOTA CAMIONETAS	4RUNNER	231
	PICK UP & 4X4	232
	RAV4 (CONSULTAR SECCIÓN ADICIONAL PAG. 259)	
	SIENNA VAN (CONSULTAR SECCIÓN ADICIONAL PAG. 259)	
	TACOMA	233
VOLKSWAGEN AUTOMÓVILES	ATLANTIC	234
	BETLE	235
	BRASILIA	236

Índice por Marca y Modelo de Vehículo**MARCA****MODELO****PÁGINA****VOLKSWAGEN
AUTOMÓVILES**

CABRIO	237
CABRIOLET	238
CARIBE	239
CORRADO	240
CORSAR	241
DERBY	242
GOLF (TODOS)	243
JETTA (TODOS)	244
LUPO (CONSULTAR SECCIÓN ADICIONAL PAG. 259)	
PASSAT	245
POINTER	246
POLO	247
SAFARI	248
SCIROCCO	249
SEDAN	250

**VOLKSWAGEN
CAMIONETAS**

COMBI - PANEL	251
EUROVAN	252
SHARAN	253
SPORT VAN (CONSULTAR SECCIÓN ADICIONAL PAG. 259)	

Modelos Adicionales**MARCA****MODELO****PÁGINA**

AUDI AUTOMÓVILES	A4	254
	A6	254
CHEVROLET AUTOMÓVILES	CORVETTE	254
	MATIZ	254
CHEVROLET CAMIONETAS	EQUINOX	254
	HUMMER H2	254
	MERIVA	254
	MONTANA	254
	SONORA	255
	TRACKER	255
	UPLANDER	255
ZAFIRA	255	
CHRYSLER AUTOMÓVILES	300M	255
CHRYSLER CAMIONETAS	PACIFICA	255
	PT CRUISER	255
DODGE AUTOMÓVILES	VERNA	255
DODGE CAMIONETAS	H100	255
FORD AUTOMÓVILES	FIESTA	256
	KA	256
	MONDEO	256
FORD CAMIONETAS	COURIER	256
	LOBO F150	256
	MARINER	257
	MOUNTAINEER	257
	NAVIGATOR	257
	VILLAGER	257
HONDA CAMIONETAS	CR-V	257
	ODYSSEY	258
MAZDA CAMIONETAS	NAVAJO	258
MITSUBISHI AUTOMÓVILES	ECLIPSE	258
	GALANT	258

Modelos Adicionales**MARCA****MODELO****PÁGINA**

MITSUBISHI CAMIONETAS	MONTERO	258
	MONTERO SPORT	258
NISSAN AUTOMÓVILES	PLATINA	259
NISSAN CAMIONETAS	FRONTIER	259
PEUGEOT AUTOMÓVILES	307	259
TOYOTA AUTOMÓVILES	MR2	259
	SOLARA	259
TOYOTA CAMIONETAS	RAV4	259
	SIENNA VAN	259
VOLKSWAGEN AUTOMÓVILES	LUPO	259
VOLKSWAGEN CAMIONETAS	SPORT VAN	259

Como usar este catálogo

Ejemplo:

Si vas a buscar las piezas de **Dodge Stratus 1996**.

Dirigete al índice (Pág. A) encontrarás 2 alternativas de búsqueda:

- ① Localizarlo en el **"Índice por marca y modelo de vehículo"** (Páginas A-J).
 Buscar la marca (Dodge).
 Enseguida busca el Automóvil Stratus, el cual nos remite a la página 118.
- ② Buscarlo en el **"Anexo 1: Consecutivo por modelo"** (Páginas 260-262).
 Buscar el modelo Stratus, el cual nos remite a la página 118.

Una vez localizada la página (en este caso pág. 118), usted encontrará una imagen similar a la siguiente, donde habrá 3 secciones:

1. Componentes de Suspensión.
2. Componentes de Dirección.
3. Componentes de Barra Estabilizadora.

The diagram illustrates the layout of a catalog page for a Dodge Stratus 1996. It is divided into three main sections: Suspension, Dirección (Steering), and Barra Estabilizadora (Stabilizer Bar). Each section includes a list of parts with their descriptions, part numbers, and years. To the right of each section is a technical drawing of the component with callouts. Labels on the left side of the diagram identify various elements: 'Marca del vehículo' (Vehicle Brand) pointing to 'DODGE AUTOMÓVILES'; 'Modelo del vehículo' (Vehicle Model) pointing to 'STRATUS 95-06'; 'Sistema' (System) pointing to the section headers; 'Número de parte' (Part Number) pointing to the part numbers in the lists; 'Descripción' (Description) pointing to the part descriptions; 'Año del vehículo' (Vehicle Year) pointing to the years in the lists; 'Identificación del componente y posición en el vehículo' (Component identification and position in the vehicle) pointing to the technical drawings; and 'Imagen del sistema' (System image) pointing to the overall system diagrams.

Sistema	Marca del vehículo	Modelo del vehículo
Suspensión	DODGE AUTOMÓVILES	STRATUS 95-06
Número de parte		
Descripción		
Año del vehículo		
Sistema	Dirección	
Número de parte		
Descripción		
Año del vehículo		
Sistema	Barra Estabilizadora	
Número de parte		
Descripción		
Año del vehículo		

Nota:

Las imágenes mostradas son para efecto de orientación, es posible que las figuras de las piezas o de los sistemas no sean similares al 100% a lo encontrado en el vehículo, si en la imagen no se muestra la pieza, esto es debido a que en el momento de la impresión no se tenía disponible.

Es importante considere la información indicada por:

* : Próximamente Y () : Número de kits necesarios por vehículo

Boletín Informativo



No. 1 en componentes de chasis.



TREAD SAVER™ CHASSIS PARTS, nace para ser la alternativa al alcance de tu bolsillo en componentes de chasis con una pieza respaldada por la ingeniería de FEDERAL - MOGUL, su diseño incluye camisa metálica, precarga de nylon, cubrepolvo de neopreno, y para prolongar la vida útil de nuestras piezas, éstas pueden ser lubricadas por medio de una graseira o bien por su diseño son selladas con el lubricante apropiado.

En **TREAD SAVER™** CHASSIS PARTS contamos con una amplia cobertura: Rótulas de Suspensión, Terminales de dirección, Bieletas, Varillas de dirección, Bujes de Horquilla, Tornillos estabilizadores, Brazos Pitman, Brazos Auxiliares, Coples de Dirección, Horquillas, etc.

Nota:

La presentación de los productos de Tread Saver, pueden variar en cuanto al diseño de la pieza y de los herrajes, esto es que en algunos casos y por diseño de equipo original, la pieza es sellada y cuenta con tuerca de seguridad, en otros casos se incluye tuerca de castillo, chaveta y graseira que permite lubricar los componentes internos.

Nuevos Números

En TREADSAVER continuamos trabajando para ofrecerte la mejor cobertura del mercado.

No. de Parte	Descripción	Aplicación
350611	TORNILLO ESTABILIZADOR	CHEVROLET CORSA 02-07; CHEVROLET TORNADO 04-07
364038	RÓTULA INFERIOR	PEUGEOT PARTNER 99-04
1035691	TERMINAL EXTERNA DERECHA / IZQUIERDA	FORD MONDEO 02-07
5352016	HORQUILLA INFERIOR CON RÓTULA IZQUIERDA	CHEVROLET ASTRA 00-06
5352017	HORQUILLA INFERIOR CON RÓTULA DERECHA	CHEVROLET ASTRA 00-06
542031600	RÓTULA INFERIOR	HYUNDAI VERNA 04-06
5682002500	TERMINAL EXTERNA DERECHA / IZQUIERDA	DODGE ATOS 01-07
DS757	TERMINAL DE DIRECCIÓN	AMERICAN GREMLIN; AMERICAN LERMA 64-83; AMERICAN RALLY 64-83; AMERICAN JAVELIN 68-74
DS1005	VARILLA DELANTERA	CHEVROLET LUV 4X4 72-80
DS1010	TERMINAL INTERNA DELANTERA DERECHA	DODGE RAM 3500 VAN 99-03
DS1073	VARILLA	FORD F-250 PICKUP 93-97; FORD F-350 PICKUP 85-97
DS1141	VARILLA DELANTERA IZQUIERDA	FORD BRONCO II 87-89; FORD RANGER 87-89
DS1225	VARILLA	FORD EXPLORER 4X2 91-94; MAZDA NAVAJO 4X2 92-94
DS1238	VARILLA	JEEP CHEROKEE 91-01; JEEP COMANCHE 91-92
DS1310	VARILLA	JEEP GRAND CHEROKEE 93-98; JEEP GRAND WAGONEER 93
DS1312	VARILLA	JEEP CHEROKEE 5.2L 8 CIL 4X2 93-98; JEEP CHEROKEE 5.2L 8 CIL 4X4 93-98; JEEP GRAND WAGONEER 93
DS1406	VARILLA CENTRAL	CHEVROLET C-10-15-30-35 92-99
DS1425	VARILLA	FORD F-100 97-02
ES158R	TERMINAL	DODGE CORONET 54-56; DODGE D100 57-60; DODGE D100 SERIES 60; DODGE D200 PICKUP 68-71; DODGE D200 SERIES 60-67; DODGE D300 (1 TON) 40-71; DODGE D300 SERIES 60-67; DODGE D300 PICKUP 68-71; DODGE M300 74; DODGE TRUCK 57-59; MEADOWBROOK 54; CHEVROLET P200 72; CHEVROLET P300 68-72
ES330L	TERMINAL EXTERNA DELANTERA IZQUIERDA	CHEVROLET P20 SERIES 64-67; CHEVROLET P30 SERIES 64-67; GMC P15/P1500 VAN 67; GMC P25/P2500 VAN 66-67; GMC P35/P3500 VAN 66-67; GMC PB15 SERIES 66; GMC PB25 SERIES 66
ES330R	TERMINAL EXTERNA DELANTERA DERECHA	CHEVROLET P20 SERIES 64-67; CHEVROLET P30 SERIES 64-67; GMC P15/P1500 VAN 67; GMC P25/P2500 VAN 66-67; GMC P35/P3500 VAN 66-67; GMC PB15 SERIES 66; GMC PB25 SERIES 66
ES336R	TERMINAL	FORD FALCON 65; FORD MUSTANG 65-66
ES363RL	TERMINAL	FORD FALCON 67-70
ES424L	TERMINAL	DODGE D200 PICKUP 72-78; DODGE D300 PICKUP 72-78
ES424R	TERMINAL	DODGE D200 PICKUP 72-78; DODGE D300 PICKUP 72-78

Nuevos Números

No. de Parte	Descripción	Aplicación
ES449L	TERMINAL	CHEVROLET BLAZER 73-76; CHEVROLET K10 PICKUP 73-76; CHEVROLET K10 SUBURBAN 73-76; CHEVROLET K20 PICKUP 73-76; CHEVROLET K20 SUBURBAN 73-76; GMC JIMMY 73-76; GMC K15/K1500 PICKUP 73-76; GMC K15/K1500 SUBURBAN 73-76; GMC K25/K2500 PICKUP 73-76; GMC K25/K2500 SUBURBAN 73-76
ES452L	TERMINAL	JEEP CHEROKEE 74-83; JEEP GRAND WAGONEER 84-91; JEEP J10 74-88; JEEP J20 74-88; JEEP WAGONEER 74-83
ES499RL	TERMINAL	DODGE B300 VAN 78-71; DODGE CB300 74-78; PLYMOUTH PB300 VAN 74-78
ES2140L	TERMINAL INTERNA DELANTERA DERECHA	CHEVROLET LUV 72-80
ES2141L	TERMINAL INTERNA DELANTERA IZQUIERDA	CHEVROLET LUV 72-80
*ES2766A	VARILLA LATERAL	VW GOLF 87-92; VW JETTA 87-92
ES2925L	TERMINAL INTERNA DELANTERA IZQUIERDA	FORD F-450 SUPER DUTY 90-97
ES2996RL	TERMINAL EXTERIOR	MAZDA B2600 4X4 87-92
ES3098RL	TERMINAL	DODGE DAKOTA 91-96
ES3192	TERMINAL INTERIOR	TOYOTA T-100 93-95; TOYOTA 4RUNNER 95-90; TOYOTA PICKUP 95-92
ES3300	TERMINAL	FORD CONTOUR 95-97; MERCURY MYSTIQUE 95-96
ES3301	TERMINAL	FORD CONTOUR 95-97; MERCURY MYSTIQUE 95-96
ES3363	TERMINAL EXTERNA DELANTERA DERECHA	FORD F-250 4X4 95-96; HEVY DUTY 97
ES3372	TERMINAL	PONTIAC GRAND AM 85-98; CHEVROLET CAVALIER Z-24 82-94
ES3399	TERMINAL	DODGE DAKOTA 97-99; DODGE DURANGO 98-99
*ES3438	TERMINAL EXTERIOR	NISSAN MAXIMA 95-99
ES3446	TERMINAL EXTERNA DELANTERA IZQUIERDA	DODGE DAKOTA 97-99; DODGE DURANGO 98-99
ES3447	TERMINAL EXTERNA DELANTERA DERECHA	DODGE DAKOTA 97-99; DODGE DURANGO 98-99
ES3466	TERMINAL EXTERNA DERECHA / IZQUIERDA	NISSAN X-TRAIL 02-07
ES3489	TERMINAL	CHEVROLET C-2500 00-03; CHEVROLET SILVERADO 2500 99-00; CHEVROLET SUBURBAN 2500 00; GMC SIERRA 2500 99-00; GMC YUKON XL 2500 00
ES3490	TERMINAL EXTERIOR DELANTERA IZQUIERDA	HONDA ACCORD 98-02
ES3491	TERMINAL EXTERIOR DELANTERA DERECHA	HONDA ACCORD 98-02
ES3529	TERMINAL EXTERNA	CHRYSLER 300M 99-04; CHRYSLER CONCORDE 98-04; CHRYSLER INTREPID 98-02; CHRYSLER LHS 99-01; DODGE INTREPID 98-04
ES3538	TERMINAL EXTERIOR	DODGE RAM 1500 06; DODGE RAM 1500 PICKUP 02-05; DODGE RAM 2500 PICKUP 02-05; DODGE RAM 3500 PICKUP 03-05
ES3545	TERMINAL EXTERNA DELANTERA DERECHA	TOYOTA TACOMA 95-04
ES3546	TERMINAL EXTERNA DELANTERA IZQUIERDA	TOYOTA TACOMA 95-04

Nuevos Números

No. de Parte	Descripción	Aplicación
ES3548	TERMINAL EXTERNA DELANTERA IZQUIERDA	TOYOTA 4 RUNNER 96-02
* ES3709A	VARILLA	VW GOLF IV 99-07; VW JETTA IV99-07; VW BEETLE 99-07 HID
* ES3710A	VARILLA	VW GOLF IV 99-07; VW JETTA IV99-07; VW BEETLE 99-07 HID
ES800001	TERMINAL EXTERNA HIDRÁULICA/STANDARD	PONTIAC MATIZ 03-07
ES800011	TERMINAL EXTERNA IZQUIERDA	CHEVROLET TRACKER 99-06
ES800012	TERMINAL EXTERNA DERECHA	CHEVROLET TRACKER 99-06
ES800014	VARILLA AXIAL INTERNA	VOLKSWAGEN DERBY 00-04
* ES800064	TERMINAL EXTERIOR IZQUIERDA	FORD FIESTA 03-07; FORD ECOSPORT 03-07
EV180	BIELETA	ACURA INTEGRA 86-89; HONDA CIVIC 84-87; HONDA CRX 84-87
EV239	BIELETA DELANTERA	GEO PRIZM 89-92; TOYOTA COROLLA 88-91
EV342	BIELETA	ACURA CL 97-99; HONDA ACCORD 94-97; HONDA ODYSSEY 95-97
EV348	BIELETA	NISSAN ALTIMA 93-96
EV380	BIELETA / TERMINAL INTERNA	NISSAN 200SX 95-97; NISSAN SENTRA 95-06
EV401	BIELETA / TERMINAL INTERNA	NISSAN ALTIMA 98-01
EV427	BIELETA	NISSAN ALTIMA 02-06; NISSAN MAXIMA 04-06
EV455	TERMINAL INTERNA	FORD CROWN VICTORIA 03-06; LINCOLN TOWN CAR 03-06; MERCURY GRAND MARQUIS 03-06; MARAUDER 03-04
EV80741E	BIELETA DELANTERA	NISSAN TSURU 85-87
EV800001	BIELETA / TERMINAL INTERNA	PONTIAC MATIZ 03-07
EV800006	TERMINAL INTERNA /BIELETA	DODGE H-100 03-07
EV800007	TERMINAL INTERNA	FORD FIESTA 03-07 (BRASIL)
EV800008	TERMINAL INTERNA	CHEVROLET CORSA 02-03 HID; CHEVROLET TORNADO 02-03 HID; CHEVROLET CHEVY MONZA 94-07 STD; CHEVROLET CHEVY 99-03; CHEVROLET MONZA 99-03; CHEVROLET GUAYIN 99-03; CHEVROLET PICK UP 99-03 IMPORTADOS STD; CHEVROLET MERIVA 03-07
EV800009	TERMINAL INTERNA	CHEVROLET CHEVY 94-07 HID; CHEVROLET MONZA 94-07 HID; CHEVROLET CHEVY 99-03; CHEVROLET MONZA 99-03; CHEVROLET GUAYIN 99-03; CHEVROLET PICK UP 99-03 IMPORTADOS HID
* EV800010	BIELETA	VW EUROVAN 01-04
* EV800015	BIELETA	NISSAN URVAN 02-05
* EV800062	BIELETA	CHEVROLET CHEVY 94-07; CHEVROLET CORSA 94-07
* EV800063	BIELETA	FORD FIESTA 98-07
* EV800065	BIELETA	PEUGEOT 206 00-06
* EV800066	BIELETA	RENAULT CLIO 02-06
* EV800068	TERMINAL INTERIOR	SEAT ALHAMBRA 02-06; VW SHARAN 02-06
* EV800069	BIELETA	SEAT CORDOBA 03-07; SEAT IBIZA 03-07; VW POLO 03-07; VW LUPO 03-07
K6302	EXCÉNTRICO SUPERIOR (2)	ASTRO MINIVAN 4X4 90-05; CHEVROLET BLAZER 1500 92-99; CHEVROLET G-3500 EXPRESS VAN 96-02; CADILLAC ESCALADE 00-99; CHEVROLET C 1500 PICKUP 88-99; CHEVROLET C 1500 SUBURBAN 92-99; CHEVROLET C 2500 PICKUP 88-00; CHEVROLET C 2500 SUBURBAN 92-99; CHEVROLET C 3500 PICKUP 88-00; CHEVROLET EXPRESS 1500 99-02; CHEVROLET EXPRESS 2500 99-02; CHEVROLET EXPRESS 3500 99-02

Nuevos Números

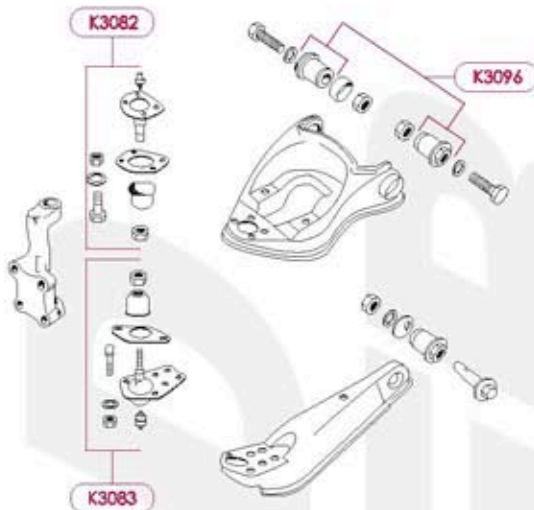
No. de Parte	Descripción	Aplicación
K7042	BRAZO AUXILIAR	DODGE DART 68-72; DODGE VALIANT 68-72; DODGE BARRACUDA 68-69; DODGE DUSTER 70-72
K7240	BRAZO PITMAN	DODGE DAKOTA 97-99; DODGE DURANGO 98-99
K8145	BRAZO PITMAN	FORD GALAXIE 65-78; FORD COUNTRY SQUIRE 69-74; FORD CUSTOM 69-72; FORD CUSTOM 500 69-74; FORD GALAXIE 500 69-74; FORD LTD 69-74; FORD THUNDERBIRD 69-71; LINCOLN MARK III 70-71; MERCURY MARQUIS 69-74; MERCURY MONTEREY 69-74
K8673	RÓTULA INFERIOR	FORD EXPLORER 4X4 EJE DANA 35 91-94; FORD RANGER 97-93; MAZDA B2300 94-97; MAZDA B3000 94-96; MAZDA B4000 94-97; MAZDA NAVAJO 93-94
K9006	BRAZO PITMAN	NISSAN PICKUP 720 4 X 4 83-86
K9114	BRAZO PITMAN	TOYOTA PICK UP 73-78
K9138	BRAZO PITMAN	FORD COURIER 81-82; MAZDA B2200 82-84; MAZDA B2000 81-84
K9470	RÓTULA SUPERIOR	MINI COOPER 83-91; DODGE RAM-50 PICKUP 85-94; DODGE RAM-50 4X4 85-93
K9494	BRAZO PITMAN	MAZDA B2600 86-93; MAZDA B2000 87-86
K9509	RÓTULA INFERIOR DELANTERA	NISSAN 240 SX 89-98
K9653	BRAZO PITMAN	DODGE RAM-50 PICKUP 90-93; MITSUBISHI PICKUP 87-95
K80067	RÓTULA	FORD FOCUS 00-04
* K80746E	RÓTULA INFERIOR	NISSAN URVAN 02-05
K90256	RÓTULA SUPERIOR DELANTERA IZQUIERDA	TOYOTA TACOMA 95-04
K90257	RÓTULA SUPERIOR DELANTERA DERECHA	TOYOTA TACOMA 95-04
* K90662	RÓTULA INFERIOR	NISSAN PATHFINDER 97-04
* K200008	BUJE INFERIOR GRANDE	CHEVROLET ASTRA 00-06
* K200009	BUJE INFERIOR CHICO	CHEVROLET ASTRA 00-06
* K200010	BUJE INFERIOR	PEUGEOT 206 00-06
* K200011	BUJE INFERIOR CHICO	SEAT ALHAMBRA 02-06; VW SHARAN 02-06
K500001	RÓTULA SUPERIOR IZQUIERDA	DODGE H-100 03-07
* K500019	RÓTULA INFERIOR	CHEVROLET CHEVY 98-03; CHEVROLET MONZA 98-03; CHEVROLET PICKUP 98-03 IMPORTADOS*
* K620013	HORQUILLA INFERIOR IZQUIERDA	CHEVROLET CORSA 02-07
* K620014	HORQUILLA INFERIOR DERECHA	CHEVROLET CORSA 02-07
* K620015	HORQUILLA INFERIOR IZQUIERDA	FORD FIESTA 98-07 STD
* K620016	HORQUILLA INFERIOR DERECHA	FORD FIESTA 98-07 STD
* K620017	HORQUILLA INFERIOR DERECHA	FORD FIESTA 98-99 STD
* K620018	HORQUILLA INFERIOR	PEUGEOT 206 00-06
* K620019	HORQUILLA INFERIOR IZQUIERDA	RENAULT CLIO 02-06
* K620020	HORQUILLA INFERIOR DERECHA	RENAULT CLIO 02-06
* K640021	HORQUILLA INFERIOR IZQUIERDA	SEAT ALHAMBRA 02-06; VW SHARAN 02-06
* K640022	HORQUILLA INFERIOR	SEAT CORDOBA 01-02; IBIZA 01-02; VW DERBY 95-05
K750001	TORNILLO ESTABILIZADOR IZQUIERDO	HYUNDAI VERNA 04-06

RAMBLER AMERICAN 64-84



Suspensión

No. de Parte Descripción Año



K3082	Rótula Sup. (2)	70-83
K3083	Rótula Inf. (2)	70-83
* K3096	Buje Sup. (2)	70-84

Dirección

Imagen no Disponible

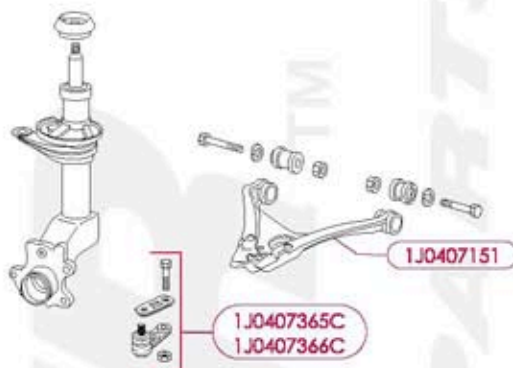
ES2004S	Cople(2)	64-84
ES2032S	Cople(2)	64-70
ES368RL	Terminal (2)	64-84
K3055	Brazo Pitman Dir. Hid.	64-84
K3106	Brazo Pitman Dir. Manual	64-84
K3109	Brazo Auxiliar	70-84

Suspensión



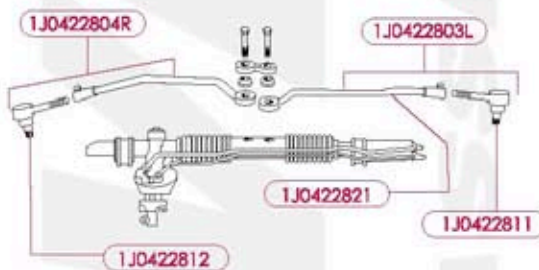
A3 97-03

No. de Parte	Descripción	Año
1J0407151	Horquilla Inf.	98-03
1J0407365C	Rótula Inf. Izq.	98-03
1J0407366C	Rótula Inf. Der.	98-03



Dirección

1J0422803L	Varilla de Dirección Term. Izq.	98-03
1J0422804R	Varilla de Dirección Term. Der.	98-03
1J0422811	Terminal Ext. Izq. Corta	98-03
1J0422812	Terminal Ext. Der. Corta	98-03
1J0422821	Bieleta	97-03

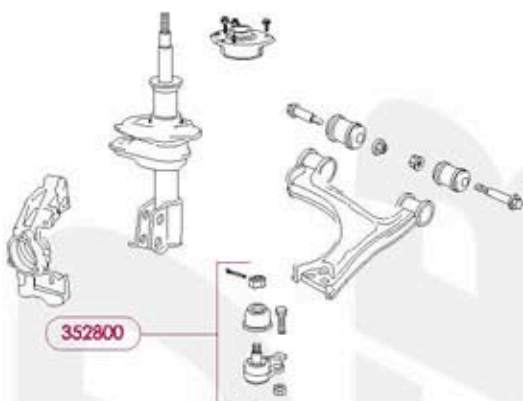


ASTRA 00-03



Suspensión

No. de Parte	Descripción	Año
352800	Rótulas Inf.	00-03



Dirección

1603213	Terminales Int. Izq. Der.	00-03
1603214	Terminales Ext. Izq. Der.	00-03

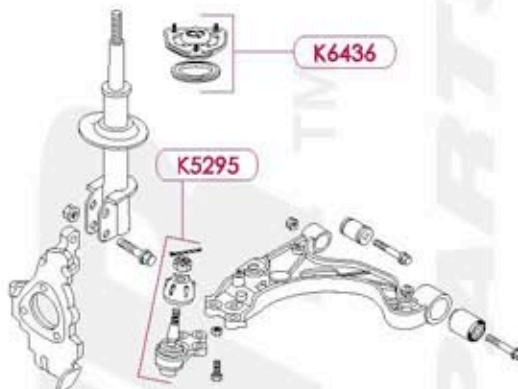


Suspensión



BONNEVILLE 87-99

No. de Parte	Descripción	Año
K5295	Rótula Inf. Der. Izq. (2)	87-99
K5297	Rótula Inf. Eje Tras. (2)	87-99
K6436	Rodamiento De Amortiguador Del. Tras. (2)	87-98



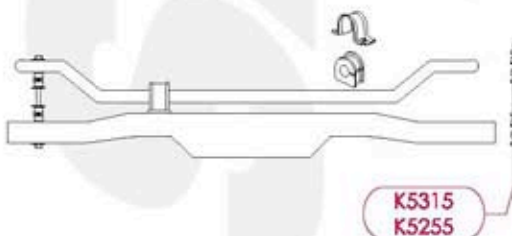
Dirección

ES2261RL	Terminal Ext. Der. Izq. (2)	87-99
EV116	Bieleta (2)	87-96
K6298	Fuelle Guardapolvo (2)	87-99



Barra Estabilizadora

K5255	Tornillo Estabilizador Del. (2)	87-99
K5315	Tornillo Estabilizador Tras. (2)	87-99



CAMARO Z28 70-02



Suspensión



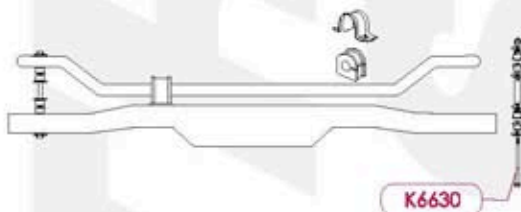
No. de Parte	Descripción	Año
K6145	Rótula Inf. (2)	70-02
K6178	Buje Horq. Inf. Eje Tras. (2)	82-92

Dirección



EV260	Bieleta (2)	93-02
-------	-------------	-------

Barra Estabilizadora



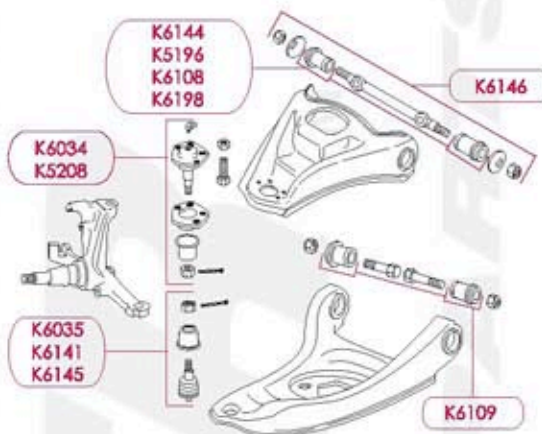
* K6630	Tornillo Estabilizador	93-02
---------	------------------------	-------

Suspensión



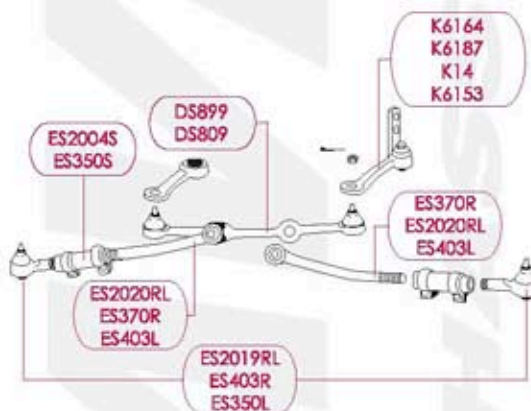
CAPRICE 58-96

No. de Parte	Descripción	Año
K5196	Buje Horq. Sup. (2)	65-70
K5208	Rótula Sup. (2)	71-96
K6034	Rótula Sup. (2)	55-70
K6035	Rótula Inf. (2)	65-70
K6108	Buje Horq. Sup. (2)	71-73
K6109	Buje Horq. Inf. (2)	71-91
K6141	Rótula Inf. (2)	71-76
K6144	Buje Horq. Sup. (2)	77-79
K6145	Rótula Inf. (2)	77-94
K6146	Barra Horq. Sup. (2)	74-79
K6198	Buje Horq. Sup. (2)	80-91



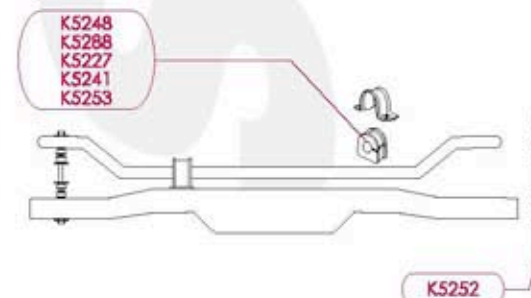
Dirección

DS809	Varilla Central	73-76
DS899	Varilla Central	77-82
ES2004S	Cople (2)	77-96
ES2019RL	Terminal Ext. Izq. Der.	77-82
ES2020RL	Terminal Int. Der. Izq. (2)	77-82
ES350L	Terminal Ext. (2)	65-68
ES350S	Cople (2)	65-70
ES370R	Terminal Int. (2)	65-68
ES403L	Terminal Int. (2)	71-76
ES403R	Terminal Ext. (2)	71-76
K14	Brazo Auxiliar	61-64
K6153	Brazo Auxiliar	75-76
K6164	Brazo Auxiliar	77
K6187	Brazo Auxiliar	78-96



Barra Estabilizadora

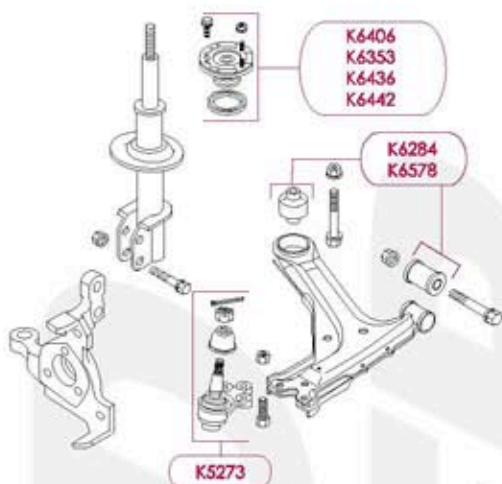
K5227	Buje de Barra Estabilizadora (Todos Ø)	58-70
K5241	Buje de Barra Estabilizadora 1 5/16"	71-79
K5248	Buje de Barra Estabilizadora 1 3/16"	83-96
K5252	Tornillo Estabilizador (2)	83-96
K5253	Buje de Barra Estabilizadora 1"	71-75
K5288	Buje de Barra Estabilizadora 1 1/16"	80-96



CAVALIER 92-02 CAVALIER Z24 92-05



Suspensión



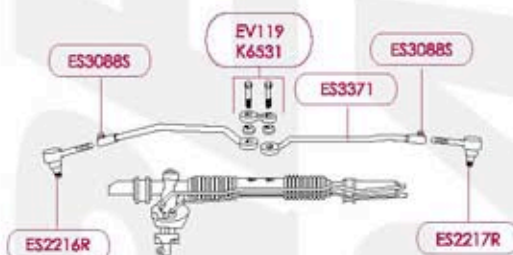
No. de Parte	Descripción	Año
K5273	Rótula Inf. (2)	92-97
* K6284	Buje Inf. (2)	92-94
K6353	Soporte de Amortiguador (2)	92-94
* K6406	Base de Amortiguador Sup. (2)	92-94
K6436	Rodamiento De Amortiguador Del. Tras. (2)	95-98
K6442	Base de Amortiguador Sup.	95-03
* K6578	Buje Inf. (2)	95-05

Dirección



Cavalier 95-04

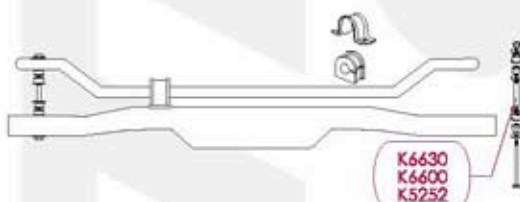
ES3374RL	Terminal Del. Ext. Der. Izq. (2)	95-05
EV116	Bieleta (2)	95-05
K6298	Fuelle Guardapolvo (2)	95-98



Cavalier 92-94

ES2216R	Terminal Ext. Der.	92-94
ES2217R	Terminal Ext. Izq.	92-94
ES3088S	Cople (2)	92-94
ES3371	Terminal	92-94
EV119	Bieleta Int. Der. Izq.	92-94
K6531	Buje de Terminal Int.	92-94

Barra Estabilizadora



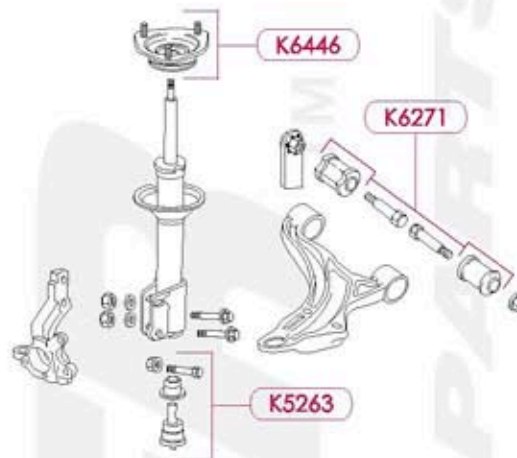
* K5252	Tomillo Estabilizador (2)	92-94
K6630	Tomillo Estabilizador	92-94
K6600	Tomillo Estabilizador (2)	95-05

Suspensión



CELEBRITY 82-96

No. de Parte	Descripción	Año
K5263	Rótula Inf. (2)	82-90
* K6271	Buje Horq. Inf. (2)	82-96
K6353	Soporte de Amortiguador Eje Tras. (2)	82-96
* K6446	Base de Amortiguador Sup. (2)	82-96



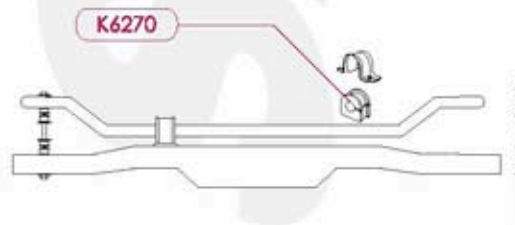
Dirección

ES2111RL	Terminal Ext. (2)	90-91
EV116	Bieleta (2)	90-96
K6298	Fuelle Guardapolvo (2)	82-90



Barra Estabilizadora

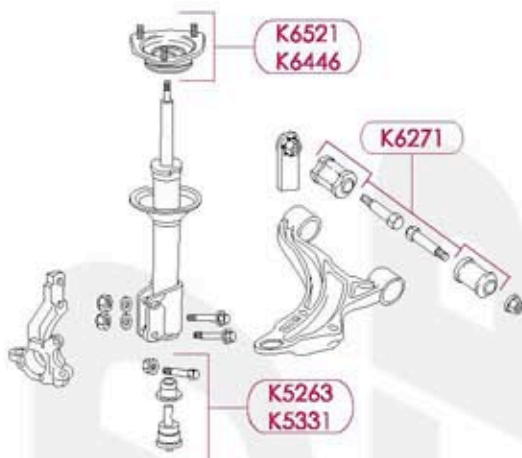
K6270	Buje de Barra Estabilizadora Lado Horq. 26 mm	82-90
-------	--	-------



CENTURY 82-05

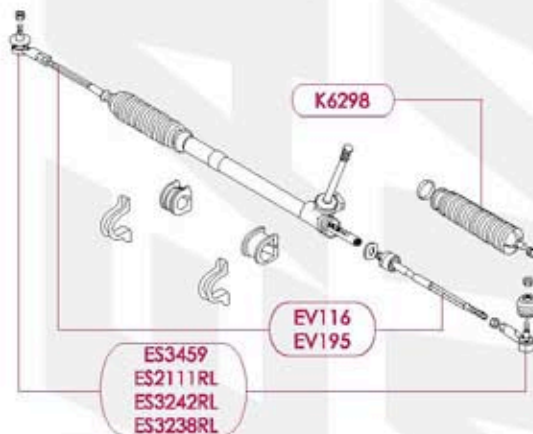


Suspensión



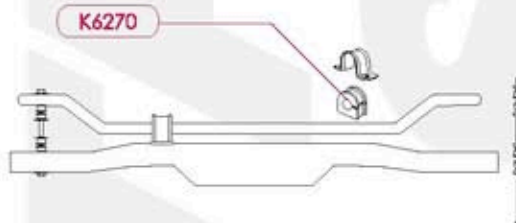
No. de Parte	Descripción	Año
K5263	Rótula Inf. (2)	82-96
K5331	Rótula Inf. (2)	97-05
* K6271	Buje Horq. Inf. (2)	82-96
K6353	Soporte de Amortiguador Eje Tras. (2)	82-96
K6436	Rodamiento De Amortiguador Del. Tras. (2)	97-98
* K6446	Base De Amortiguador Sup. (2)	82-96
* K6521	Base De Amortiguador (2)	01-05

Dirección



ES2111RL	Terminal Ext. (2)	90-91
ES3238RL	Terminal Ext. Der. Izq. (2)	92
ES3242RL	Terminal Ext. Der. Izq. (2)	93-96
ES3459	Terminal Ext. Der. Izq. (2)	97-04
EV116	Bieleta (2)	90-96
EV195	Bieleta (2)	97-05
K6298	Fuelle Guardapolvo (2)	82-05

Barra Estabilizadora



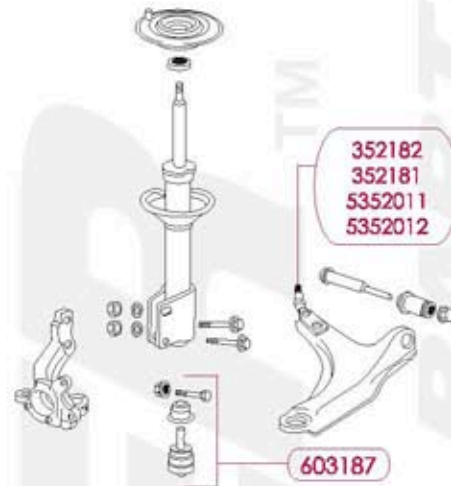
K6270	Buje de Barra Estabilizadora Lado Horq. 26 mm	82-96
-------	---	-------

Suspensión



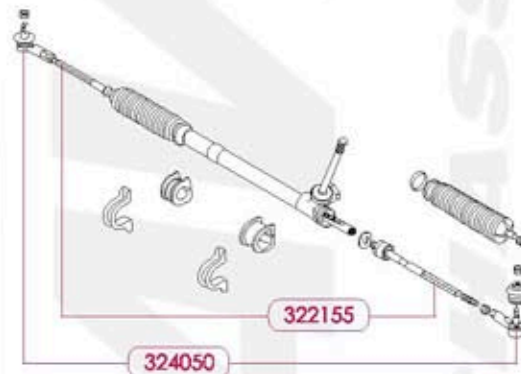
CHEVY 94-03

No. de Parte	Descripción	Año
352181	Horquilla Inf. Izq.	94-96
352182	Horquilla Inf. Der.	94-96
603187	Rótula Inf.	94-03
* 5352011	Horquilla Inf. Izq.	03-07
* 5352012	Horquilla Inf. Der.	03-07



Dirección

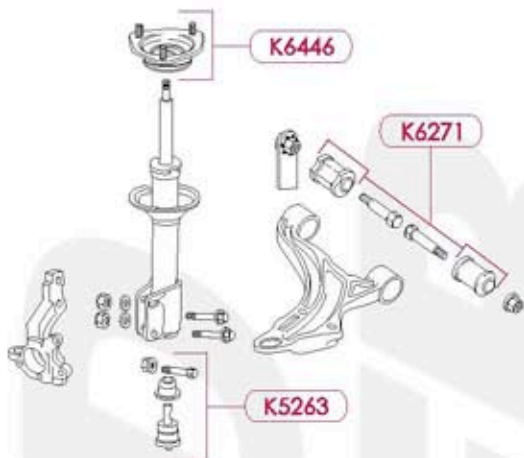
322155	Terminal Int. Dir. Std.	94-03
324050	Terminal Der. Izq.	94-03



CITATION 80-85

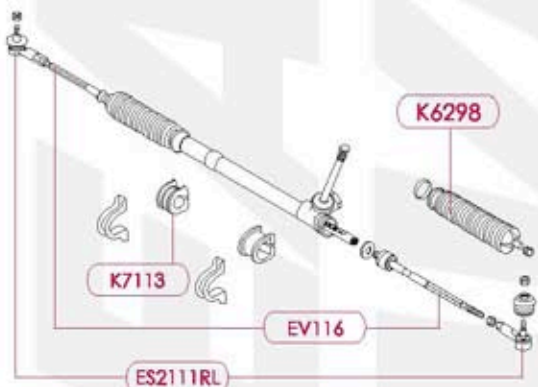


Suspensión



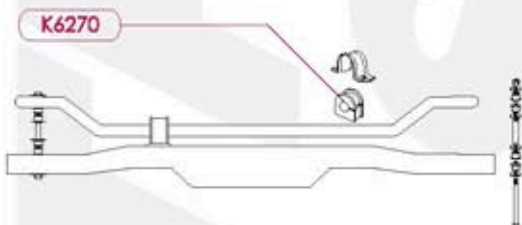
No. de Parte	Descripción	Año
K5263	Rótula Inf. (2)	80-85
K6271	Buje Inf. (2)	80-85
K6353	Soporte de Amortiguador Eje Tras. (2)	80-85
K6446	Base de Amortiguador Sup. (2)	80-85

Dirección



ES2111RL	Terminal Ext. (2)	80-85
EV116	Bieleta (2)	80-85
K6298	Fuelle Guardapolvo	82-85
K7113	Buje De Montaje De Dirección De Piñon y Crem.	82-85

Barra Estabilizadora



K6270	Buje de Barra Estabilizadora Lado Horq. 26 mm	80-85
-------	--	-------

Suspensión



CORSA 02-03

No. de Parte Descripción Año

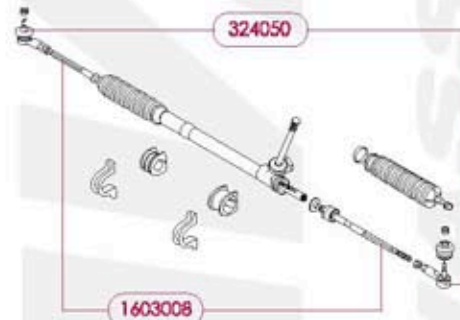
352803 Rótulas Inf. 02-03



Dirección

324050 Terminales Der. Izq. 02-03

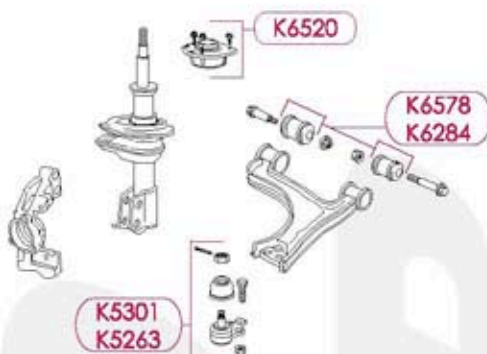
1603008 Terminales Int. Izq. Der. 02-03



CUTLASS 82-99



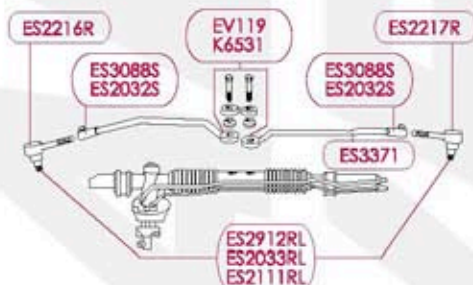
Suspensión



No. de Parte	Descripción	Año
K5263	Rótula Inf. (2)	87-95
K5301	Rótula Inf. (2)	88-97
* K6284	Buje Horq. Inf. (2)	85-86
K6353	Soporte de Amortiguador Eje Tras. (2)	85-91
K6394	Base De Amortiguador Eje Tras. (2)	88-97
* K6520	Base De Amortiguador (2)	97-99
* K6578	Buje Horq. Inf. (2)	89-97

Dirección

Cutlass 82-91



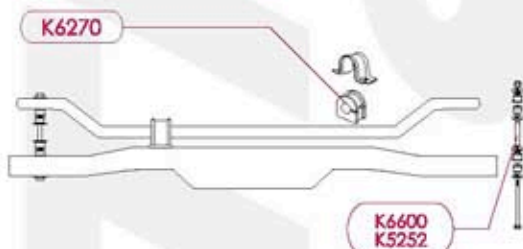
ES2032S	Cople Del. Tras. (2)	82-87
ES2033RL	Terminal Ext. Der. Izq. (2)	82-87
ES2111RL	Terminal Ext. (2)	90-91
ES2216R	Terminal Ext. Der.	88-91
ES2217R	Terminal Ext. Izq.	88-91
ES2912RL	Terminal Ext. Der. Izq. (2)	88-97
ES3088S	Cople (2)	88-91
ES3371	Terminal	88-91
EV119	Bieleta Int. Der. Izq.	88-91
K6531	Buje de Terminal Int.	88-91

Cutlass 92-99



ES3238RL	Terminal Ext. Der. Izq. (2)	92
ES3242RL	Terminal Ext. Der. Izq. (2)	93-96
ES3455	Terminal Ext. Der. Izq. (2)	97-99
EV116	Bieleta (2)	82-96
EV343	Bieleta (2)	97-99
EV408	Bieleta (2)	99
K6298	Fuelle Guardapolvo (2)	88-97

Barra Estabilizadora



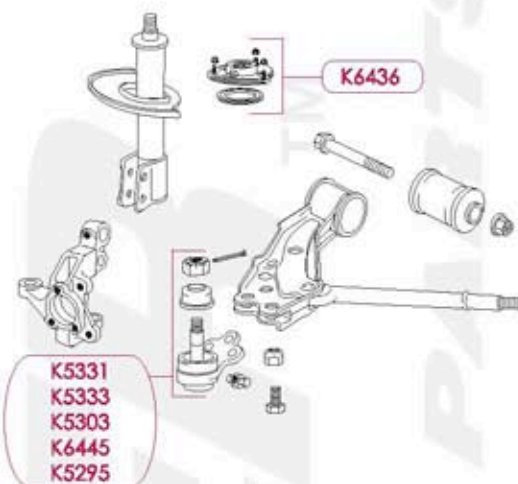
K5252	Tornillo Estabilizador (2)	85-91
K6270	Buje Barra Estabiliz. Lado Horq. 26 mm	93
K6600	Tornillo Estabilizador (2)	97-99

Suspensión



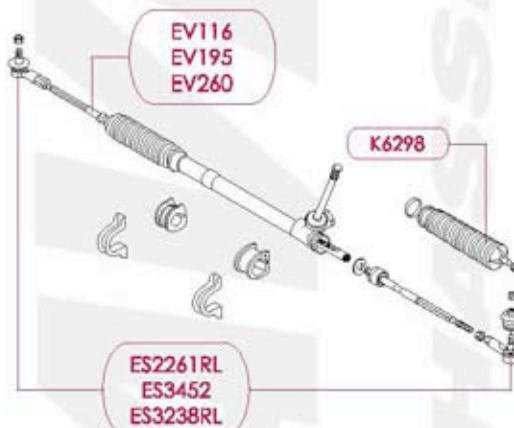
DE VILLE 85-05

No. de Parte	Descripción	Año
K5295	Rótula Inf. Der. Izq.(2)	85-93
K5297	Rótula Inf. Eje Tras. (2)	85-93
K5303	Rótula Inf. (2)	94-96
K5331	Rótula Inf.(2)	97-99
K5333	Rótula Inf.(2)	00-05
K6436	Rodamiento De Amortiguador Del. Tras. (2)	87-99
K6441	Gomas Tirantes	94-96
K6445	Rótula Inf. (2)	97-99



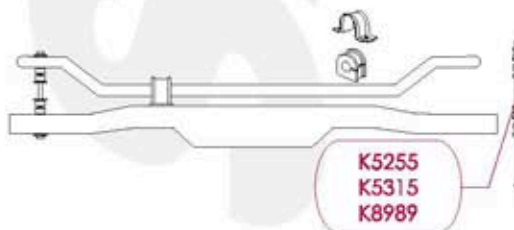
Dirección

ES2261RL	Terminal (2)	85-93
ES3238RL	Terminal Ext. Der. Izq.(2)	94-96
ES3452	Terminal Ext. (2)	97-05
EV116	Bieleta (2)	85-93
EV195	Bieleta (2)	94-99
EV260	Bieleta (2)	00-05
K6298	Fuelle Guardapolvo (2)	85-99



Barra Estabilizadora

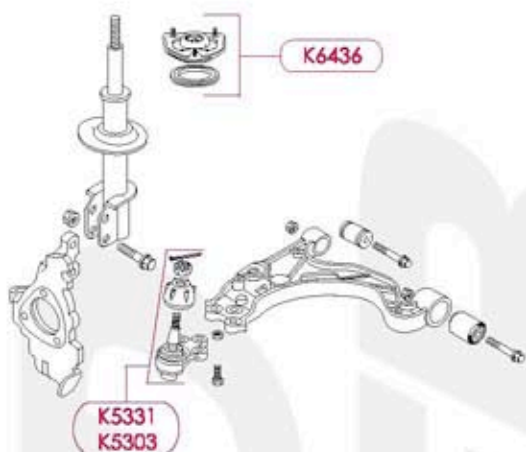
K5255	Tornillo Estabilizador Del. (2)	85-93
K5315	Tornillo Estabilizador Tras. (2)	85-93
K8989	Tornillo Estabilizador (2)	85-05



EL DORADO 86-02



Suspensión



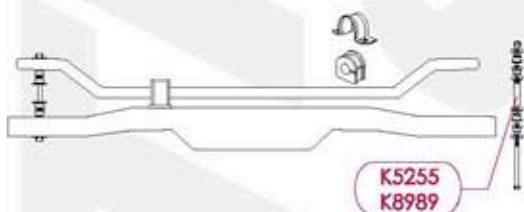
No. de Parte	Descripción	Año
K5303	Rótula Inf. (2)	86-96
K5331	Rótula Inf.(2)	97-02
K6436	Rodamiento De Amortiguador Del. Tras. (2)	87-02
K6441	Gomas Tirantes	86-96

Dirección



ES2907RL	Terminal (2)	86-91
ES3238RL	Terminal Ext. Der. Izq.(2)	92-96
ES3452	Terminal Ext. (2)	97-02
EV116	Bieleta (2)	86-91
EV195	Bieleta (2)	92-02
K6298	Fuelle Guardapolvo (2)	86-02

Dirección

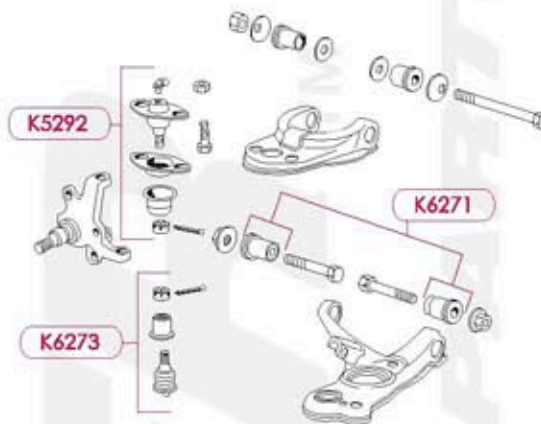


K5255	Tornillo Estabilizador (2)	79-89
K8989	Tornillo Estabilizador (2)	79-89

Suspensión

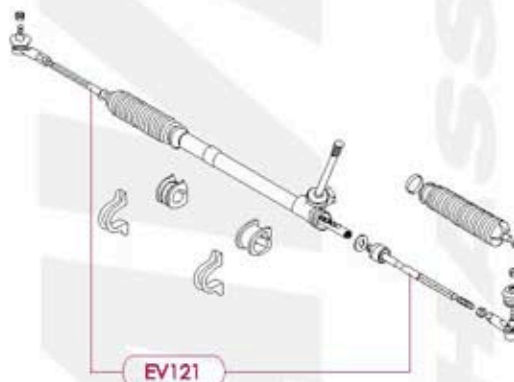
FIERO 84-88

No. de Parte	Descripción	Año
K5292	Rótula Sup. (2)	84-87
K5297	Rótula Inf. Eje Tras. (2)	88
* K6271	Buje Inf. (2)	84-87
K6273	Rótula Inf. (2)	84-87



Dirección

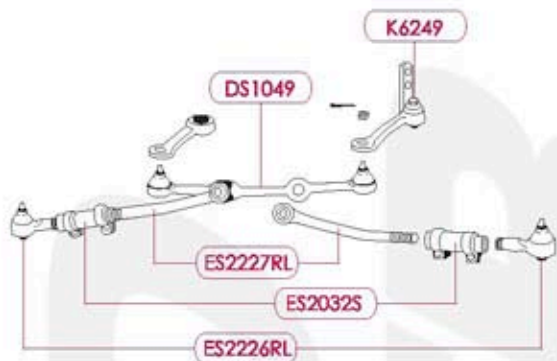
EV121	Bieletas	84-87
-------	----------	-------



FIREBIRD 82-92



Dirección



No. de Parte	Descripción	Año
DS1049	Varilla Central	82-92
ES2032S	Cople Del. Tras. (2)	82-92
ES2226RL	Terminal Ext. Der. Izq. (2)	82-92
ES2227RL	Terminal Int. Der. Izq. (2)	82-92
K6249	Brazo Auxiliar	82-92

Barra Estabilizadora



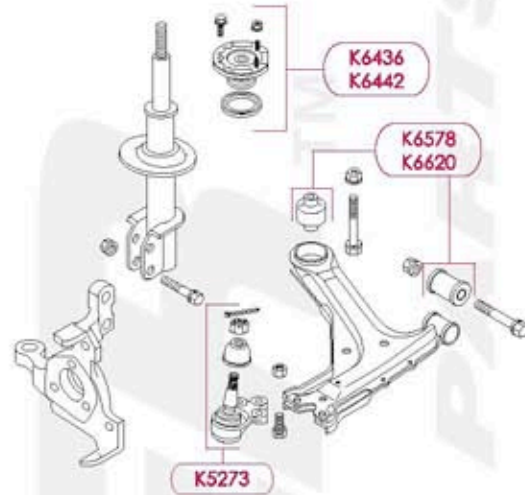
K5288	Buje de Barra Estabilizadora 1 1/16"	82-92
* K6630	Tornillo Estabilizador	82-92

Suspensión



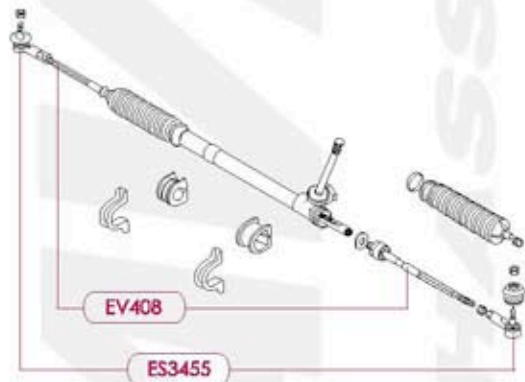
GRAND AM 92-05

No. de Parte	Descripción	Año
K5273	Rótula Inf. (2)	92-98
K6436	Rodamiento De Amortiguador Del. Tras. (2)	92-98
K6442	Base de Amortiguador (2)	92-98
K6520	Base de Amortiguador(2)	99-05
K6578	Buje Inf. (2)	99-05
K6620	Buje Inf. (2)	94-98



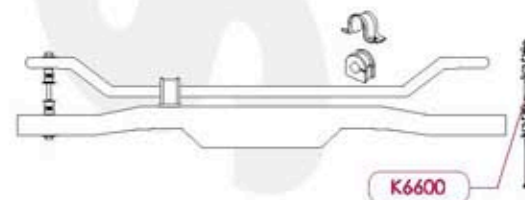
Dirección

ES2216R	Terminal Ext. Der.	92-98
ES2217R	Terminal Ext. Izq.	92-98
ES3088S	Cople(2)	92-98
ES3371	Terminal	92-98
ES3455	Terminal Der. Izq. (2)	99-05
EV119	Bieleta Int. Der. Izq.	92-98
EV408	Bieleta(2)	99-05
K6531	Buje de Terminal Int.	92-98



Barra Estabilizadora

K6600	Tornillo Estabilizador(2)	99-05
-------	---------------------------	-------



GRAND PRIX 96-02



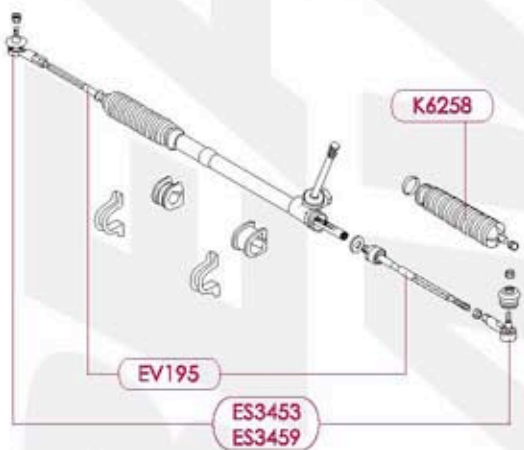
Suspensión

No. de Parte Descripción Año



K6436	Rodamiento De Amortiguador Del. Tras. (2)	97-01
-------	---	-------

Dirección



ES3453	Terminal Ext. Der. Izq. (2)	97-03
ES3459	Terminal Ext.(2)	04-06
EV195	Bieleta (2)	96-02
K6298	Fuelle Guardapolvo (2)	96-98

Suspensión



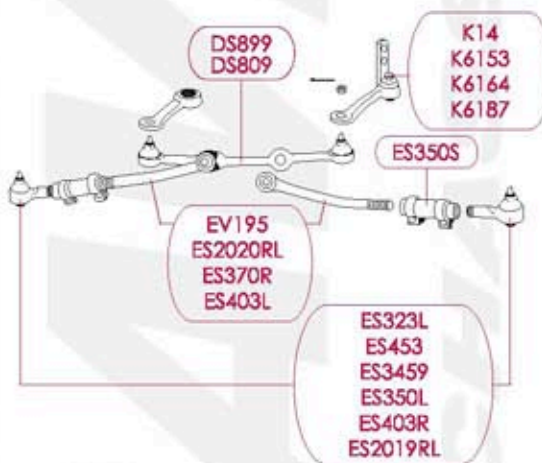
IMPALA 59-06

No. de Parte	Descripción	Año
K304	Buje Horq. Inf.	59-64
K5196	Buje Horq. Sup.(2)	59-70
K5331	Rótula Inf.(2)	00-06
K5333	Rótula Inf. (2)	00-03
K6034	Rótula Sup. (2)	59-70
K6035	Rótula Inf. (2)	59-70
K6108	Buje Horq. Sup.(2)	71-73
K6109	Buje Horq. Inf. (2)	71-85
K6141	Rótula Inf. (2)	71-76
K6144	Buje Horq. Sup. (2)	74-76
K6198	Buje Horq. Sup. (2)	74-76
K6198	Buje Horq. Sup.(2)	80-85
* K6521	Base De Amortiguador(2)	00-05



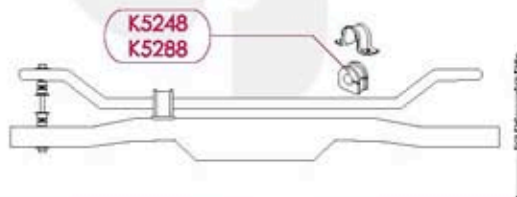
Dirección

DS809	Varilla Central	73-76
DS899	Varilla Central	77-85
ES2019RL	Terminal Ext.(2)	77-85
ES2020RL	Terminal Int.(2)	77-85
ES323L	Terminal Ext. (2)	63-64
ES3453	Terminal Ext. Der. Izq. (2)	04-06
ES3459	Terminal Ext.(2)	00-06
ES350L	Terminal Ext.(2)	65-68
ES350S	Cople(2)	65-70
ES370R	Terminal Int.(2)	65-68
ES403L	Terminal Int.(2)	71-76
ES403R	Terminal Ext.(2)	71-76
EV195	Bieleta (2)	00-06
K14	Brazo Auxiliar	61-64
K6153	Brazo Auxiliar	74-76
K6164	Brazo Auxiliar	77
K6187	Brazo Auxiliar	78-85



Barra Estabilizadora

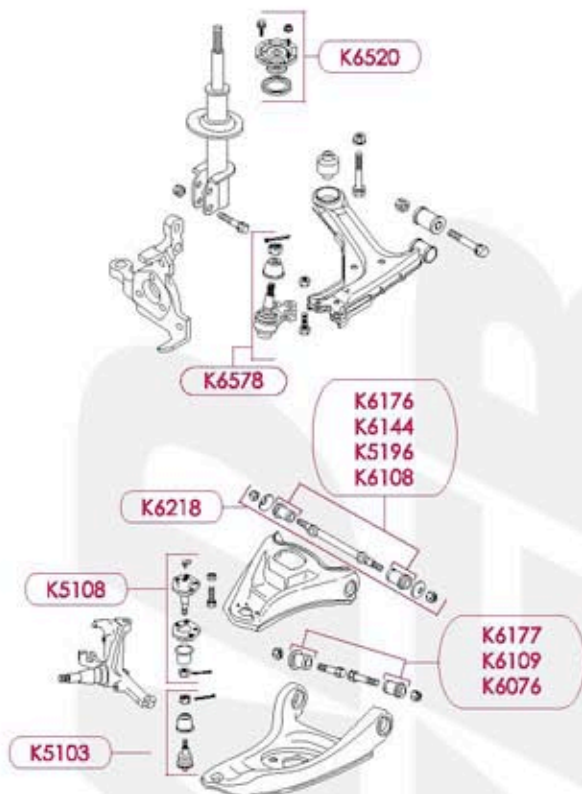
K5248	Buje de Barra Estabilizadora 1 3/16"	80-85
K5288	Buje de Barra Estabilizadora 1 1/16"	80-85
K5288	Buje de Barra Estabilizadora 1 1/16"	94-96



MALIBU 64-03

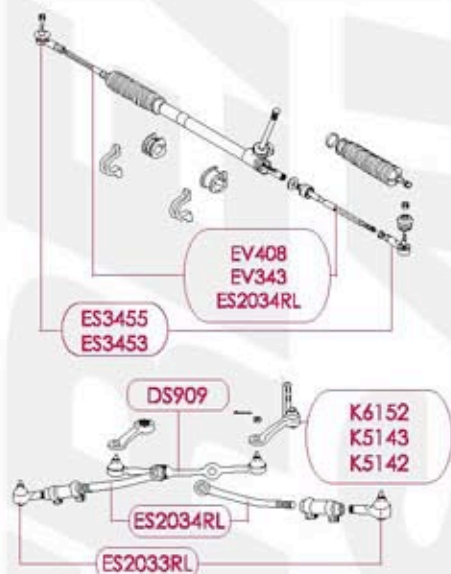


Suspensión



No. de Parte	Descripción	Año
Malibu 97-03		
* K6520	Base de Amortiguador	97-03
* K6578	Buje Inf. (2)	97-03
Malibu 64-88		
K5103	Rótula Inf. (2)	64-72
K5108	Rótula Sup. (2)	64-72
K5196	Buje Horq. Sup. (2)	64-72
K6076	Buje Horq. Inf. (2)	66-72
K6108	Buje Horq. Sup. (2)	73
K6109	Buje Horq. Inf. (2)	73-77
K6144	Buje Horq. Sup. (2)	74-77
K6176	Juego De Buje Horq. Sup. (2)	78-84
K6177	Buje Horq. Inf. (2)	78-81
K6178	Buje Horq. Inf. Eje Tras. (2)	78-83
K6218	Juego De Flecha Horq. Sup. (2)	78-88

Dirección



Malibu 97-03		
ES3453	Terminal Ext. Der. Izq. (2)	97-03
ES3455	Terminal Ext. Der. Izq. (2)	97-03
EV343	Bieleta (2)	97-03
EV408	Bieleta (2)	99-03
Malibu 64-88		
DS909	Varilla Central	78-83
ES2033RL	Terminal Ext. Der. Izq. (2)	78-83
ES2034RL	Terminal Int. Der. Izq. (2)	78-83
K5142	Brazo Auxiliar	64-67
K5143	Brazo Auxiliar	64-72
K6152	Brazo Auxiliar	75-77

Barra Estabilizadora



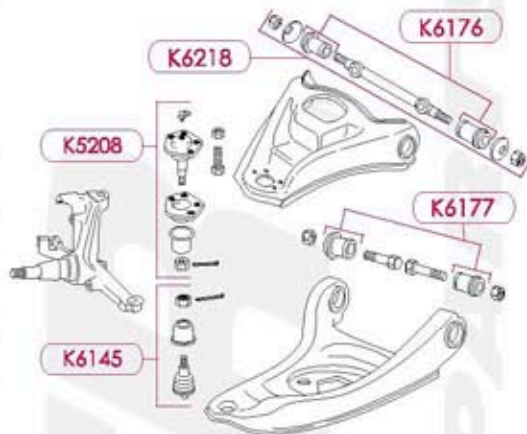
K5288	Buje de Barra Estabilizadora 1 1/16"	78-83
K6600	Tomillo Estabilizador (2)	97-03
K8266	Tomillo Estabilizador (2)	64-72

Suspensión



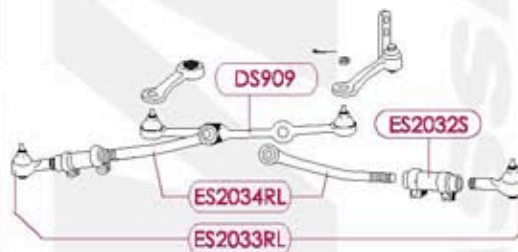
MONTE CARLO 78-88

No. de Parte	Descripción	Año
K5208	Rótula Sup. (2)	78-88
K6145	Rótula Inf. (2)	78-88
K6176	Buje Horq. Sup. (2)	78-88
K6177	Buje Horq. Inf. (2)	78-88
K6178	Buje Horq. Inf. Eje Tras. (2)	78-88
K6218	Barra Horq. Sup. (2)	78-88



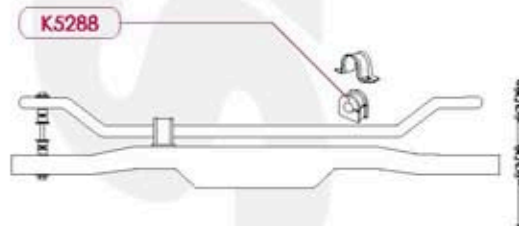
Dirección

DS909	Varilla Central	78-88
ES2032S	Cople Del. Tras. (2)	78-84
ES2033RL	Terminal Ext. Der. Izq. (2)	78-88
ES2034RL	Terminal Int. Der. Izq. (2)	78-88



Barra Estabilizadora

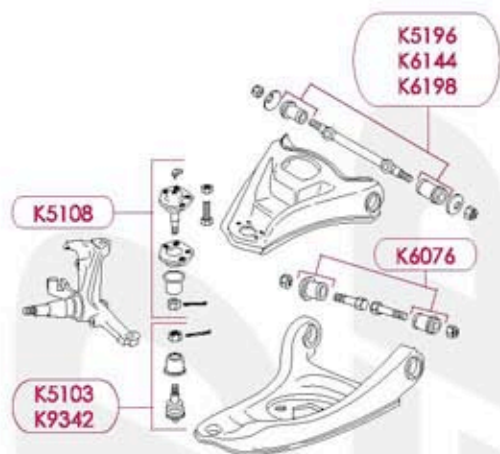
K5288	Buje de Barra Estabilizadora 1 1/16"	78-88
-------	--------------------------------------	-------



NOVA 68-88

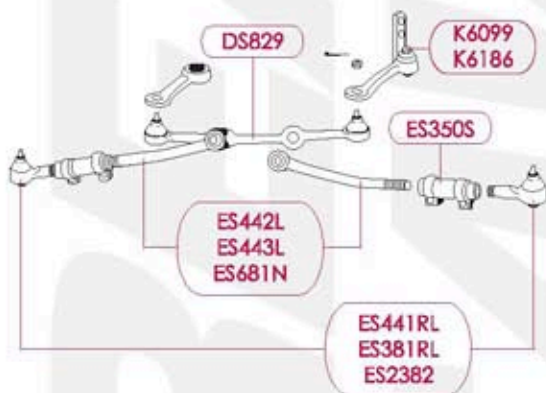


Suspensión



No. de Parte	Descripción	Año
K5103	Rótula Inf. (2)	70-74
K5108	Rótula Sup. (2)	70-74
K5196	Buje Horq. Sup. (2)	68-74
K6076	Buje Horq. Inf. (2)	70-74
K6144	Buje Horq. Sup. (2)	75-78
K6198	Buje Horq. Sup. (2)	75-78
K9342	Rótula Inf. (2)	85-88

Dirección



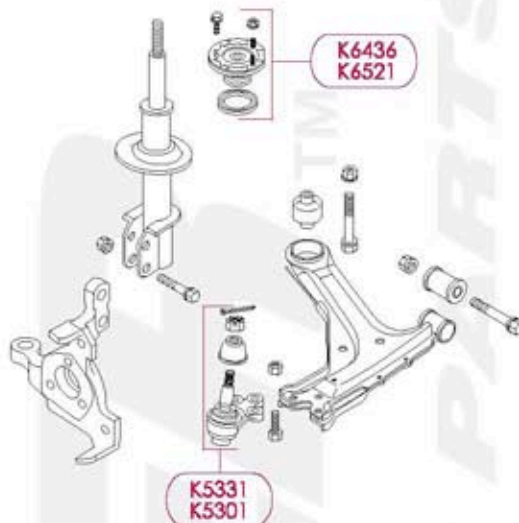
DS829	Varilla Central	75-79
ES2382	Terminal Ext. (2)	85-88
ES350S	Cople(2)	70-74
ES381RL	Terminal Ext. (2)	70-74
ES441RL	Terminal Ext. (2)	75-79
ES442L	Terminal Int.	75-79
ES443L	Terminal Int.	75-79
ES681N	Terminal Int. (2)	70-74
EV189	Bieleta (2)	85-88
EV190	Bieleta(2)	85-88
K6099	Brazo Auxiliar	70-74
K6186	Brazo Auxiliar	75-79
K9320	Fuelle Guardapolvo (2)	85-88

Suspensión



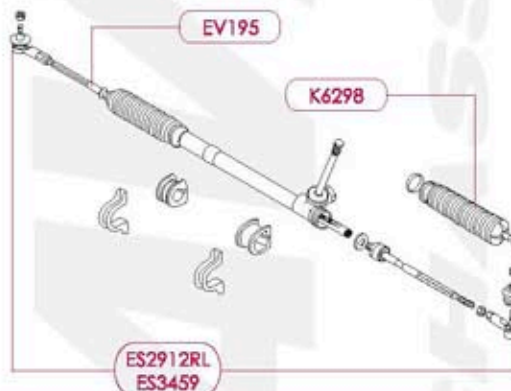
REGAL 88-02

No. de Parte	Descripción	Año
K5301	Rótula Inf.(2)	88-96
K5331	Rótula Inf.(2)	97-04
K6394	Base De Amortiguador Eje Tras. (2)	88-96
K6436	Rodamiento De Amortiguador Del. Tras. (2)	97-98
* K6521	Base De Amortiguador(2)	04-01



Dirección

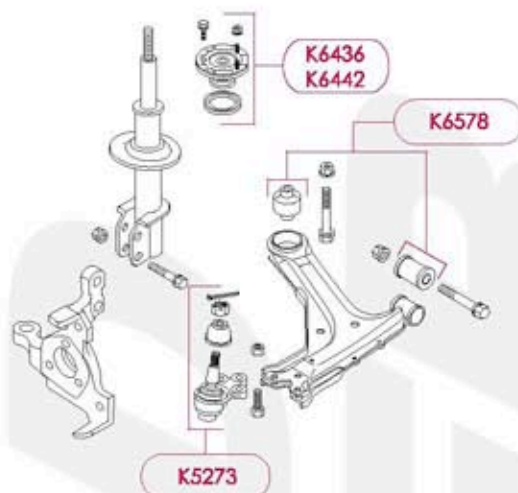
ES2912RL	Terminal Ext. Der. Izq. (2)	88-96
ES3459	Terminal Ext. Der. Izq. (2)	97-04
EV195	Bieleta (2)	88-04
K6298	Fuelle Guardapolvo (2)	88-04



SUNFIRE 95-05

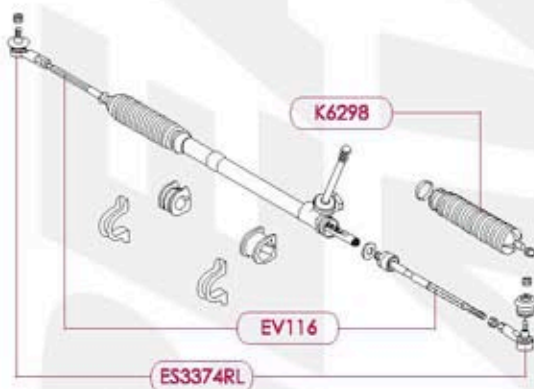


Suspensión



No. de Parte	Descripción	Año
K5273	Rótula Inf. (2)	95-97
K6436	Rodamiento De Amortiguador Del. Tras. (2)	95-98
K6442	Base De Amortiguador (2)	95-98
* K6578	Buje Horq. Inf. (2)	95-05

Dirección



ES3374RL	Terminal Del. Ext. Der. Izq. (2)	95-05
EV116	Bieleta (2)	95-04
K6298	Fuelle Guardapolvo (2)	95-98

Suspensión



VECTRA 01-03

No. de Parte

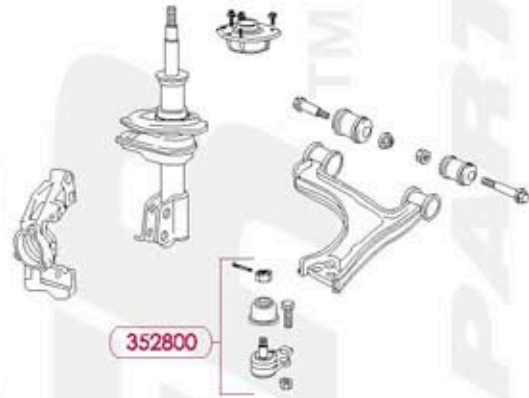
Descripción

Año

352800

Rótulas Inf.

01-03

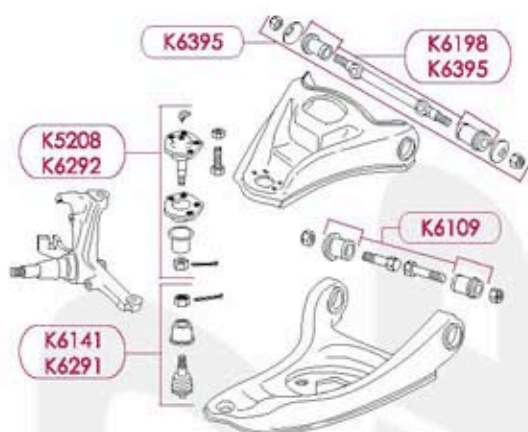


TREAD SAVER™
CHASSIS PARTS

ASTRO MINI VAN 85-04

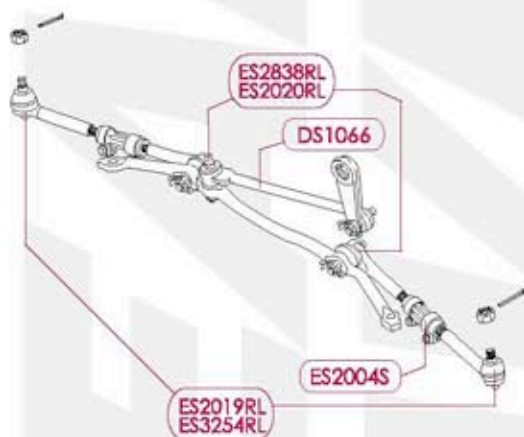


Suspensión



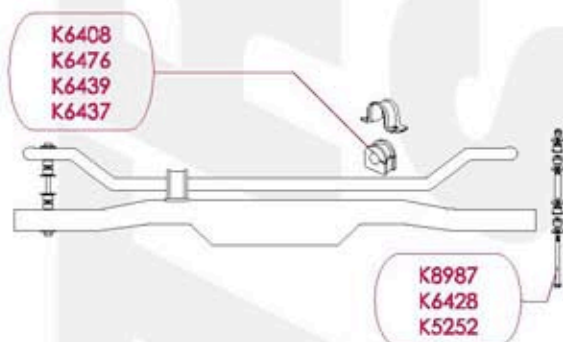
No. de Parte	Descripción	Año
K5208	Rótula Sup. (2)	85-04
K6109	Buje Horq. Inf. (2)	85-04
K6141	Rótula Inf. (2) 4X2	85-04
K6198	Buje Horq. Sup. (2)	85-04
K6291	Rótula Inf. (2) 4X4	90-02
K6292	Rótula Sup. (2)	88-92
K6395	Barra Horq. Sup. (2)	89-92

Dirección



DS1066	Barra Tensora	85-98
ES2004S	Cople (2) 4X2 & 4X4	85-04
ES2019RL	Terminal Ext. Izq. Der. 4X2	85-04
ES2020RL	Terminal Int. Der. Izq. (2) 4X2	85-04
ES2838RL	Terminal Int. (2) 4X4	90-04
ES3254RL	Terminal (2) 4X4	90-02
K6258	Brazo Auxiliar (Lado Izq.)	85-90
K6259	Brazo Auxiliar (Lado Der.)	85-90
K6365	Brazo Auxiliar	90-98
K6366	Brazo Auxiliar	90-98
K6392	Brazo Auxiliar (2)	90-98

Barra Estabilizadora



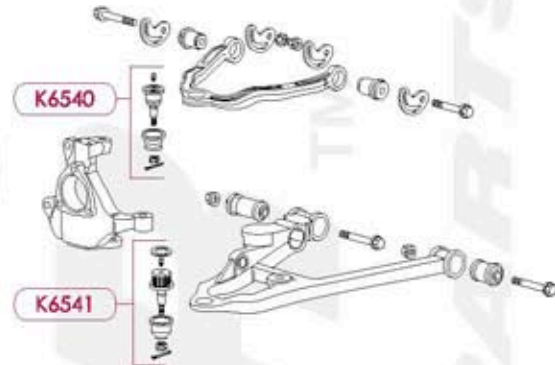
K5252	Tornillo Estabilizador (2)	92-94
K6408	Buje de Barra Estabilizadora 1 1/8"	85-95
K6428	Tornillo Estabilizador (2)	90-98
K6437	Buje de Barra Estabilizadora 1 3/16"	90-98
K6439	Buje de Barra Estabilizadora 1 5/16"	88-92
K6476	Buje de Barra Estabilizadora 1 1/4"	85-98
K8987	Tornillo Estabilizador (2)	90-03

Suspensión



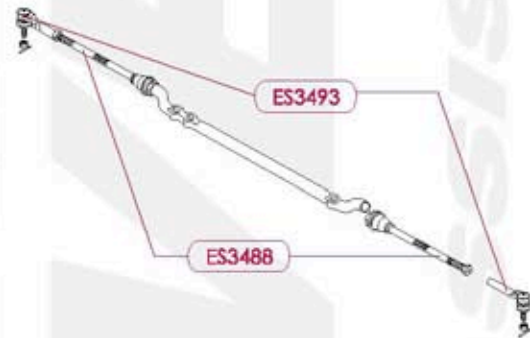
AVALANCHE 1500 02-06

No. de Parte	Descripción	Año
K6540	Rótula Sup. (2)	02-06
K6541	Rótula Inf. (2)	02-06



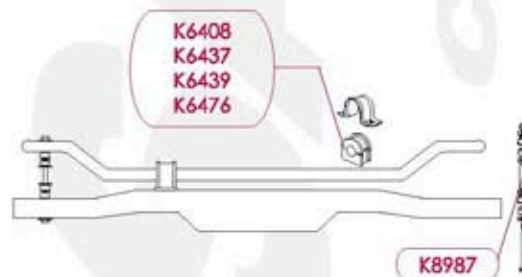
Dirección

ES3488	Terminal Int. (2)	02-06
ES3493	Terminal Ext. (2)	02-06
K6534	Brazo Auxiliar	02-06
K6536	Brazo Pitman	02-06



Barra Estabilizadora

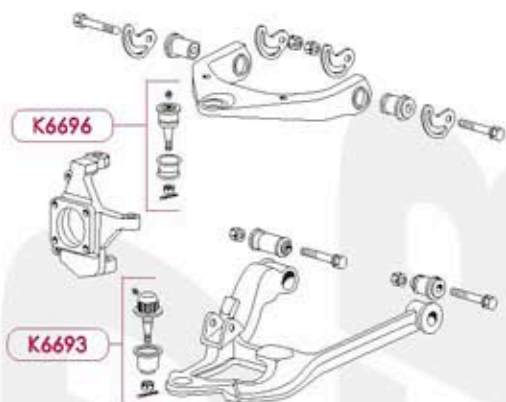
K6408	Buje de Barra Estabilizadora 1 1/8"	02-06
K6437	Buje de Barra Estabilizadora 1 3/16"	02-06
K6439	Buje de Barra Estabilizadora 1 5/16"	02-06
K6476	Buje de Barra Estabilizadora 1 1/4"	02-06
K8987	Tornillo Estabilizador (2)	02-06



AVALANCHE 2500 02-06



Suspensión



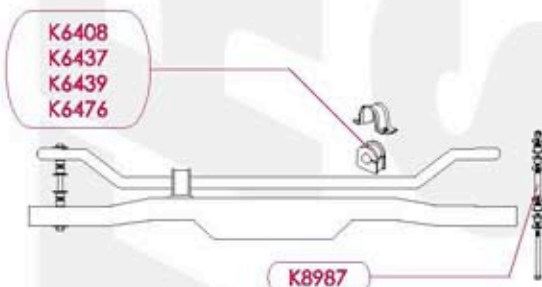
No. de Parte	Descripción	Año
K6693	Rótula Inf. (2)	02-06
K6696	Rótula Sup. (2)	02-05

Dirección



ES3488	Terminal Int. (2)	02-05
ES3609	Terminal Ext. (2)	02-05
K6535	Brazo Auxiliar	02-06
K6654	Brazo Pitman (2)	02-06

Barra Estabilizadora



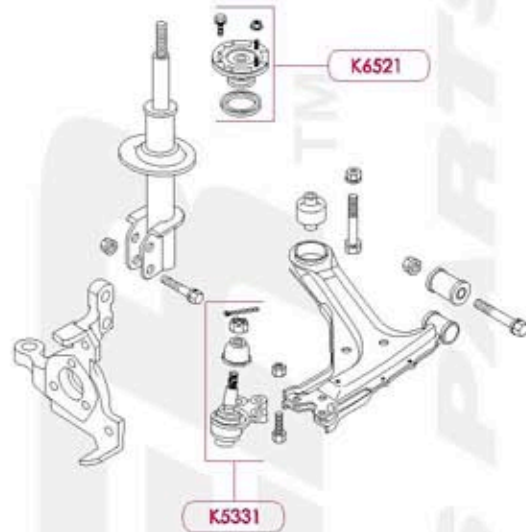
K6408	Buje de Barra Estabilizadora 1 1/8"	02-06
K6437	Buje de Barra Estabilizadora 1 3/16"	02-06
K6439	Buje de Barra Estabilizadora 1 5/16"	02-06
K6476	Buje de Barra Estabilizadora 1 1/4"	02-06
K8987	Tomillo Estabilizador (2)	02-06

Suspensión



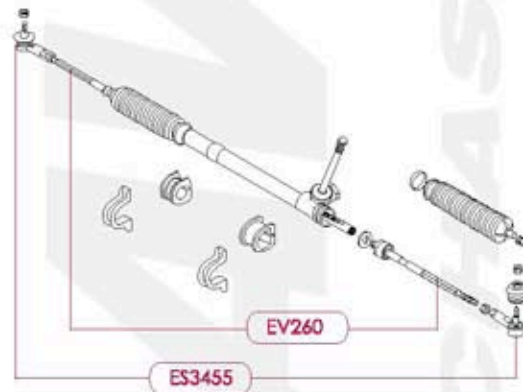
AZTEK 01-05

No. de Parte	Descripción	Año
K5331	Rótula Inf. (2)	01-03
* K6521	Base De Amortiguador (2)	01-03



Dirección

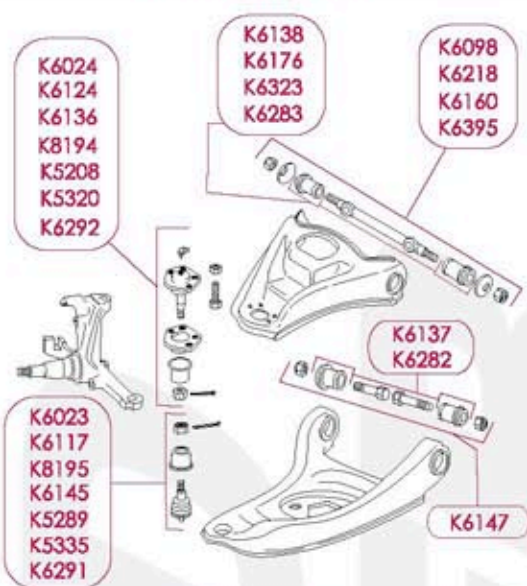
ES3455	Terminal Ext. Der. Izq. (2)	01-05
EV260	Bieleta (2)	01-05



BLAZER 63-05



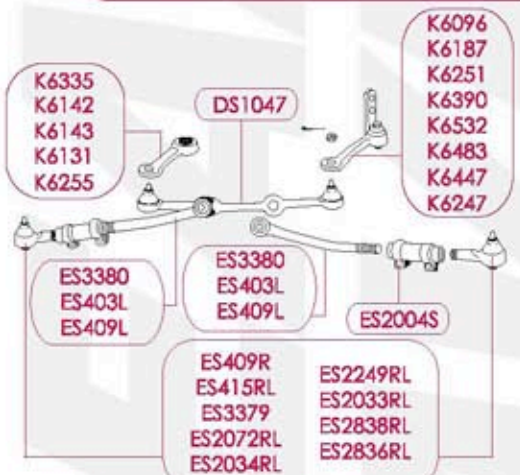
Suspensión



No. de Parte	Descripción	Año
K5208	Rótula Sup. (2)	82-03
K5289	Rótula Inf. (2) 4X4	95-96
K5320	Rótula Sup. (2) 4X4	95-04
K5335	Rótula Inf. (2) 4X4	97-02
K6023	Rótula Inf. (2) 4X4	63-70
K6024	Rótula Sup. (2) 4X2	63-70
K6098	Barra Horq. Sup. (2) 4X2	63-72
K6117	Rótula Inf. (2) 4X2	71-98
K6124	Rótula Sup. (2) 4X2	71-72
K6136	Rótula Sup. (2) 4X2	73-91
K6137	Buje Horq. Inf. (2)	73-91
K6138	Buje Horq. Sup. (2) 4X2	73-91
K6145	Rótula Inf. (2)	82-03
K6147	Barra Horq. Inf. (2)	63-72
K6160	Barra Horq. Sup. (2)	73-91
K6176	Buje Horq. Sup. (2)	82-03
K6218	Barra Horq. Sup. (2)	82-03
* K6282	Buje Horq. Inf. (2)	97-99
K6283	Buje Horq. Sup. (2) 4X4	95-02
K6291	Rótula Inf. (2) 4X4	88-94
K6292	Rótula Sup. (2) 4X4	88-92
K6323	Buje Horq. Sup. (2)	88-94
K6395	Barra Horq. Sup. (2)	89-92
K8194	Rótula Sup. (2) 4X4	80-81
K8195	Rótula Inf. (2) 4X4	80-86

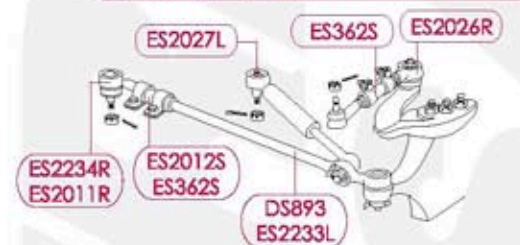
Dirección

BLAZER 4X2 & 4X4 82-05

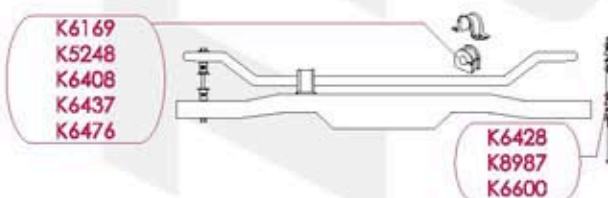


DS1047	Varilla Central 4X2	82-94
DS893	Varilla 4X4	76-80
ES2004S	Cople (2) 4X2 & 4X4	71-91
ES2011R	Terminal 4X4	76-80
ES2012S	Cople (2) 4X4	90-94
ES2026R	Terminal Int. Der. 4X4	77-91
ES2027L	Terminal Int. Izq. 4X4	77-91
ES2033RL	Terminal Ext. Der. Izq. (2) 4X2	82-95
ES2034RL	Terminal Int. Der. Izq. (2)	82-95
ES2072RL	Terminal (2)	79-85
ES2233L	Terminal Izq. 4X4	81-91
ES2234R	Terminal Der. 4X4	81-91
ES2249RL	Terminal Ext. Der. Izq. (2)	83-02
ES2836RL	Terminal Ext. (2) 4X4	92-94
ES2838RL	Terminal Int. (2) 4X4	92-94
ES3379	Terminal Ext. Der. Izq. (2) 4X2	96-02
ES3380	Terminal Int. Der. Izq. (2) 4X2	96-02
ES362S	Cople (2)	71-79
ES403L	Terminal Int. Der. Izq. (2)	71-72
ES409L	Terminal Int. Der. Izq. (2)	71-82
ES409R	Terminal Ext. Der. Izq. (2)	73-82
ES415RL	Terminal Ext. (2)	71-72
K6096	Braza Auxiliar 4X2	69-82
K6131	Braza Pitman 4X2	69-72
K6142	Braza Pitman 4X2	73-86
K6143	Braza Pitman 4X2	73-86
K6187	Braza Auxiliar	95-05
K6247	Braza Auxiliar 4X2	83-86
K6251	Braza Auxiliar	95-04
K6255	Braza Pitman	95-98
K6335	Braza Pitman 4X4	92-94
K6390	Braza Auxiliar	92
K6447	Braza Auxiliar 4X4	93-98
K6483	Braza Auxiliar 4X4	92
K6532	Braza Auxiliar	93-98

BLAZER 4X4 63-91



Barra Estabilizadora

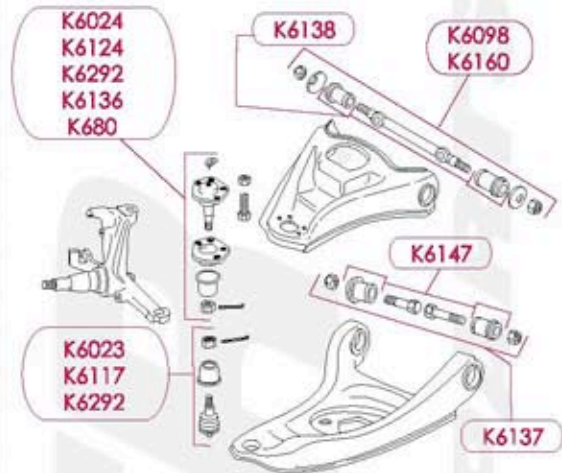


K5248	Buje de Barra Estabilizadora 1 3/16"	77-82
K6169	Buje de Barra Estabilizadora 1 1/16"	67-91
K6408	Buje de Barra Estabilizadora 1 1/8"	95-96
K6428	Tornillo Estabilizador (2)	90-98
K6437	Buje de Barra Estabilizadora 1 3/16"	95-96
K6476	Buje de Barra Estabilizadora 1 1/4"	95-96
K6600	Tornillo Estabilizador (2)	95-04
KB987	Tornillo Estabilizador (2)	92-94

Suspensión

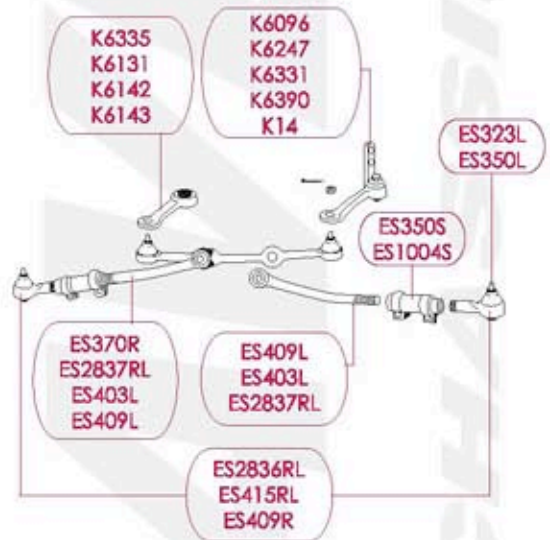
No. de Parte	Descripción	Año
K6023	Rótula Inf. (2)	63-70
K6024	Rótula Sup. (2)	63-70
K6098	Barra Horq. Sup. (2)	63-72
K6117	Rótula Inf. (2)	71-91
K6124	Rótula Sup. (2)	71-72
K6136	Rótula Sup. (2)	73-91
K6137	Buje Horq. Inf. (2)	73-91
K6138	Buje Horq. Sup. (2)	73-91
K6147	Barra Horq. Inf. (2)	63-72
K6160	Barra Horq. Sup. (2)	73-86
K6292	Rótula Sup. (2)	88-92
K6293	Rótula Inf. (2)	92-94
K680	Rótula Sup. (2)	61-62

**C10 SUBURBAN 63-94
C10 PICK UP 63-94**



Dirección

ES2004S	Cople (2)	73-86
ES2836RL	Terminal Ext. (2)	92-94
ES2837RL	Terminal Int. (2)	92-94
ES323L	Terminal (2)	63-64
ES350L	Terminal Ext. (2)	65-70
ES350S	Cople (2)	65-70
ES370R	Terminal Int. (2)	65-70
ES403L	Terminal Int. Der. Izq. (2)	71-72
ES409L	Terminal Int. Der. Izq. (2)	73-91
ES409R	Terminal Ext. Der. Izq. (2)	73-91
ES415RL	Terminal Ext. (2)	71-72
K14	Brazo Auxiliar	63-66
K6096	Brazo Auxiliar	67-82
K6131	Brazo Pitman	69-72
K6142	Brazo Pitman	87-91
K6143	Brazo Pitman	87-91
K6247	Brazo Auxiliar (4X2)	67-82
K6331	Brazo Auxiliar	92
K6335	Brazo Pitman	92-94
K6390	Brazo Auxiliar	92



Barra Estabilizadora

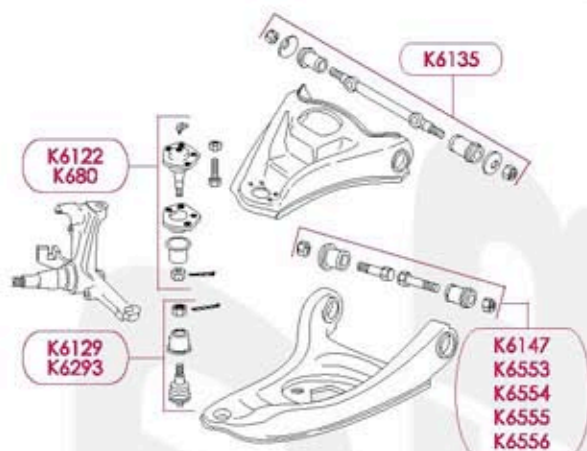
K5227	Buje de Barra Estabilizadora (Todos Ø)	64
K6169	Buje de Barra Estabilizadora 1 1/16"	67-91
K6408	Buje de Barra Estabilizadora 1 1/8"	68-86
K6437	Buje de Barra Estabilizadora 1 3/16"	68-86
K6439	Buje de Barra Estabilizadora 1 5/16"	80-86
K6476	Buje de Barra Estabilizadora 1 1/4"	73-86



C20 PICK UP 63-94 C20 SUBURBAN 63-94

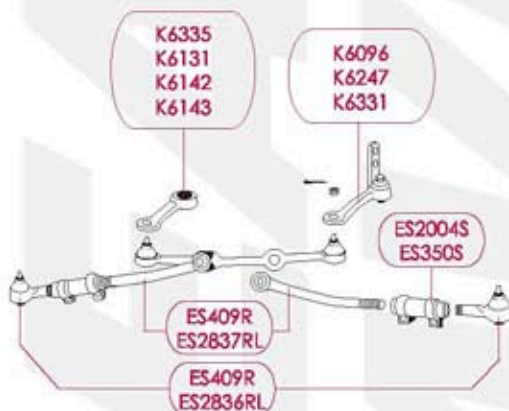


Suspensión



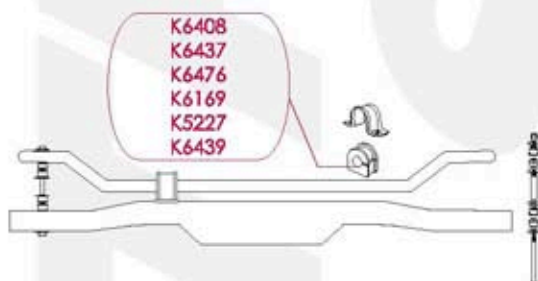
No. de Parte	Descripción	Año
K6122	Rótula Sup. (2)	71-86
K6129	Rótula Inf. (2)	71-86
K6135	Barra Horq. Sup. (2)	63-91
K6147	Barra Horq. Inf. (2)	63-91
K6293	Rótula Inf. (2)	92-94
* K6553	Barra Horq. Inf.	85-91
* K6554	Barra Horq. Inf.	71-91
* K6555	Barra Horq. Inf.	85-91
* K6556	Barra Horq. Inf.	71-91
K680	Rótula Sup. (2)	63-70

Dirección



ES2004S	Cople (2)	71-72
ES2836RL	Terminal Ext. (2)	92-94
ES2837RL	Terminal Int. (2)	92-94
ES350S	Cople (2)	69-70
ES409L	Terminal Int. Der. Izq. (2)	71-91
ES409R	Terminal Ext. Der. Izq. (2)	71-91
K6096	Brazo Auxiliar	67-82
K6131	Brazo Pitman	69-72
K6142	Brazo Pitman	87-91
K6143	Brazo Pitman	87-91
K6247	Brazo Auxiliar (4X2)	83-91
K6331	Brazo Auxiliar	92
K6335	Brazo Pitman	92-94

Barra Estabilizadora



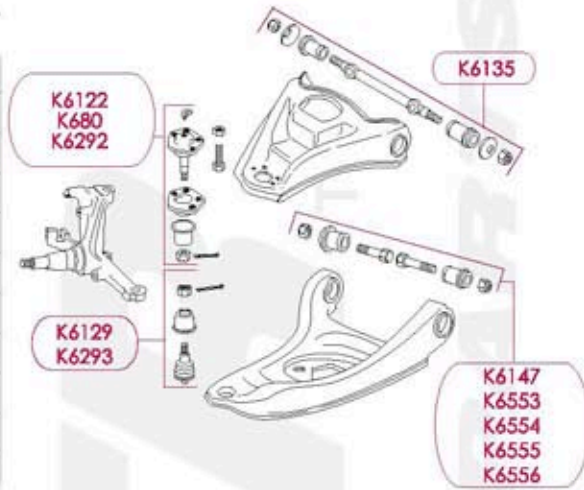
K5227	Buje de Barra Estabilizadora (Todos Ø)	64
K6169	Buje de Barra Estabilizadora 1 1/16"	67-91
K6408	Buje de Barra Estabilizadora 1 1/8"	68-86
K6437	Buje de Barra Estabilizadora 1 3/16"	68-86
K6439	Buje de Barra Estabilizadora 1 5/16"	68-86
K6476	Buje de Barra Estabilizadora 1 1/4"	73-86

Suspensión



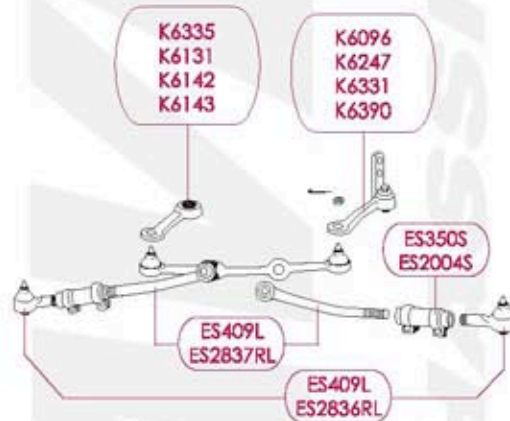
C30 PICK UP 60-97

No. de Parte	Descripción	Año
K6122	Rótula Sup. (2)	71-97
K6129	Rótula Inf. (2)	71-86
K6135	Barra Horq. Sup. (2)	63-91
K6147	Barra Horq. Inf. (2)	63-91
K6292	Rótula Sup. (2)	88-92
K6293	Rótula Inf. (2)	92-94
* K6553	Barra Horq. Inf.	85-91
* K6554	Barra Horq. Inf.	71-91
* K6555	Barra Horq. Inf.	85-91
* K6556	Barra Horq. Inf.	71-91
K680	Rótula Sup. (2)	63-70



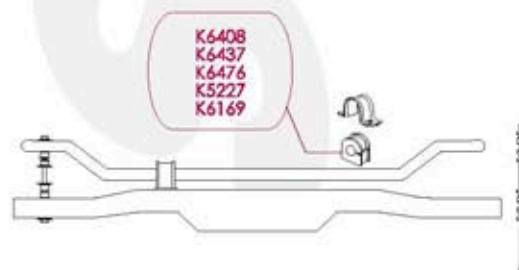
Dirección

ES2004S	Cople (2)	85-04
ES2836RL	Terminal Ext. (2)	92-94
ES2837RL	Terminal Int. (2)	92-94
ES350S	Cople (2)	65-70
ES409L	Terminal Int. Der. Izq. (2)	71-91
ES409R	Terminal Ext. Der. Izq. (2)	73-86
K6096	Brazo Auxiliar	67-82
K6131	Brazo Pitman	68-72
K6142	Brazo Pitman	83-86
K6143	Brazo Pitman	71-91
K6247	Brazo Auxiliar (4X2)	83-91
K6331	Brazo Auxiliar	92
K6335	Brazo Pitman	92-94
K6390	Brazo Auxiliar	92



Barra Estabilizadora

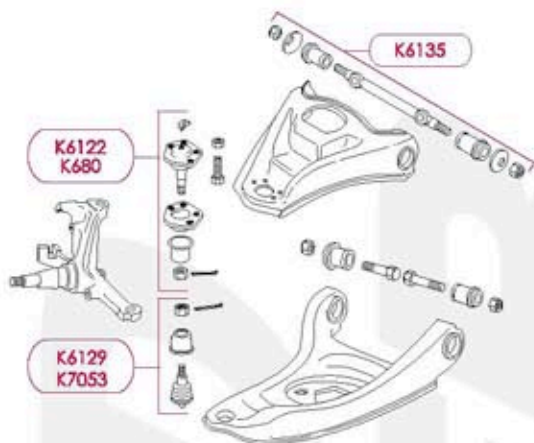
K5227	Buje de Barra Estabilizadora (Todos Ø)	60-62
K6169	Buje de Barra Estabilizadora 1 1/16"	68-91
K6408	Buje de Barra Estabilizadora 1 1/8"	68-86
K6437	Buje de Barra Estabilizadora 1 3/16"	68-86
K6476	Buje de Barra Estabilizadora 1 1/4"	73-86



C30 (SUSP. INDEPEND.) 63-91

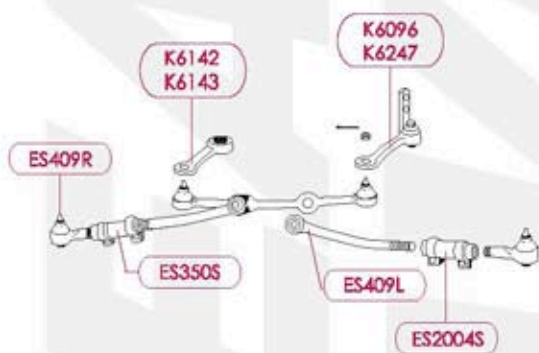


Suspensión



No. de Parte	Descripción	Año
K6122	Rótula Sup. (2)	71-91
K6129	Rótula Inf. (2)	71-91
K6135	Barra Horq. Sup. (2)	63-91
K680	Rótula Sup. (2)	63-70
K7053	Rótula Inf. (2)	63-70

Dirección



ES2004S	Cople (2)	71-91
ES350S	Cople (2)	69-70
ES409L	Terminal Int. Der. Izq. (2)	71-91
ES409R	Terminal Ext. Der. Izq. (2)	71-91
K6096	Brazo Auxiliar	67-70
K6142	Brazo Pitman	67-91
K6143	Brazo Pitman	67-91
K6247	Brazo Auxiliar (4X2)	71-91

Barra Estabilizadora



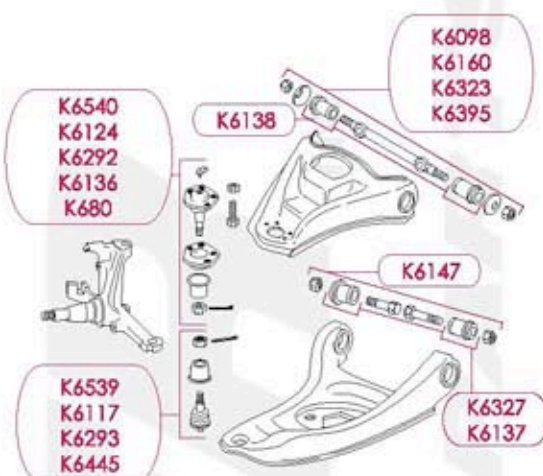
K5227	Buje de Barra Estabilizadora (Todos Ø)	63-66
K6169	Buje de Barra Estabilizadora 1 1/16"	67-70

Suspensión



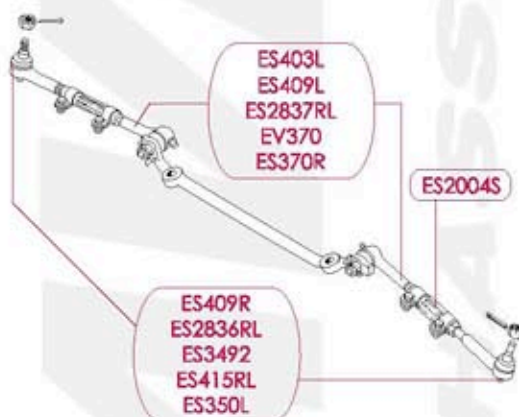
**C1500 PICK UP 63-03
C1500 SUBURBAN 62-03**

No. de Parte	Descripción	Año
K6023	Rótula Inf. (2)	67-70
K6024	Rótula Sup. (2)	67-70
K6098	Barra Horq. Sup. (2)	63-72
K6117	Rótula Inf. (2)	71-98
K6124	Rótula Sup. (2)	71-72
K6136	Rótula Sup. (2)	73-91
K6137	Buje Hora. Inf. (2)	73-91
K6138	Buje Hora. Sup. (2)	73-91
K6147	Barra Hora. Inf. (2)	63-72
K6160	Barra Horq. Sup. (2)	73-91
K6292	Rótula Sup. (2)	88-00
K6293	Rótula Inf. (2)	92-94
K6323	Buje Hora. Sup. (2)	88-99
* K6327	Buje Hora. Inf. (2)	00-03
K6395	Barra Horq. Sup. (2)	92-99
K6445	Rótula Inf. (2)	00-93
K6539	Rótula Inf. (2)	00-03
K6540	Rótula Sup. (2)	00-03
K680	Rótula Sup. (2)	66



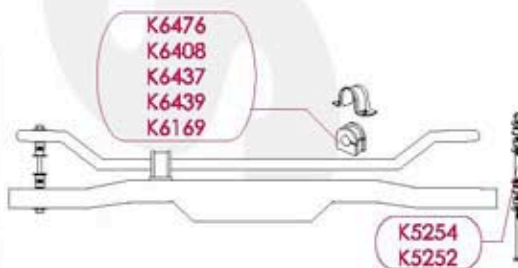
Dirección

ES2004S	Cople (2)	71-99
ES2836RL	Terminal Ext. (2)	92-94
ES2837RL	Terminal Int. (2)	92-94
ES3492	Terminal Ext. Del. Iza. Der.	00-03
ES350L	Terminal Ext. (2)	67-70
ES370R	Terminal Int. (2)	67-70
ES403L	Terminal Int. Der. Iza. (2)	71-72
ES409L	Terminal Int. Der. Iza. (2)	73-91
ES409R	Terminal Ext. Der. Iza. (2)	73-91
ES415RL	Terminal Ext. (2)	71-72
EV370	Bieleta (2)	00-03
K6096	Brazo Auxiliar	67-82
K6142	Brazo Pitman	71-91
K6143	Brazo Pitman	71-91
K6247	Brazo Auxiliar (4X2)	67-82
K6331	Brazo Auxiliar	92
K6335	Brazo Pitman	92-94
K6350	Brazo Pitman	92-99
K6390	Brazo Auxiliar	92
K6447	Brazo Auxiliar	88-91
K6483	Brazo Auxiliar	88-92
K6532	Brazo Auxiliar	93-98



Barra Estabilizadora

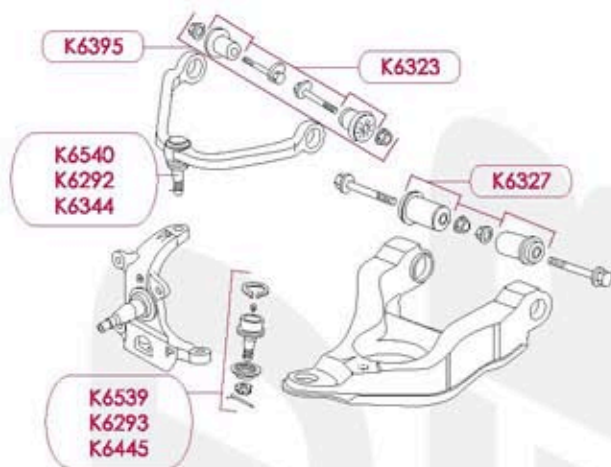
K5252	Tornillo Estabilizador (2)	88-99
K5254	Tornillo Estabilizador (2)	92-99
K6169	Buje de Barra Estabilizadora 1 1/16"	68-87
K6408	Buje de Barra Estabilizadora 1 1/8"	68-86
K6437	Buje de Barra Estabilizadora 1 3/16"	68-99
K6439	Buje de Barra Estabilizadora 1 5/16"	88-99
K6476	Buje de Barra Estabilizadora 1 1/4"	88-99



C2500 PICK UP 68-03 C2500 SUBURBAN 92-98

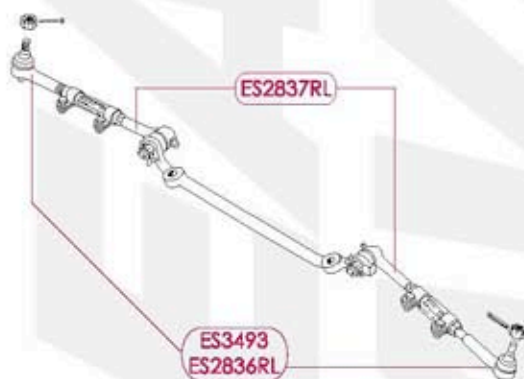


Suspensión



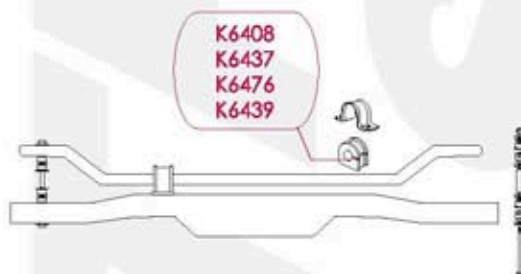
No. de Parte	Descripción	Año
K6292	Rótula Sup. (2)	88-00
K6293	Rótula Inf. (2)	88-92
K6323	Buje Horq. Sup. (2)	88-00
* K6327	Buje Horq. Inf. (2)	88-00
K6344	Rótula Sup. Del.(2)	89-00
K6395	Barra Horq. Sup. (2)	89-92
K6445	Rótula Inf. (2)	93-00
K6539	Rótula Inf. (2)	00-03
K6540	Rótula Sup. (2)	00-03

Dirección



ES2836RL	Terminal Ext. (2)	88-00
ES2837RL	Terminal Int. (2)	88-00
ES3493	Terminal Ext. (2)	00-03
K6331	Brazo Auxiliar	88-91
K6335	Brazo Pitman	88-00
K6390	Brazo Auxiliar	92
K6447	Brazo Auxiliar	92-00
K6483	Brazo Auxiliar	88-92
K6532	Brazo Auxiliar	93-98
K6535	Brazo Auxiliar	00-03
K6536	Brazo Pitman	00-03

Barra Estabilizadora



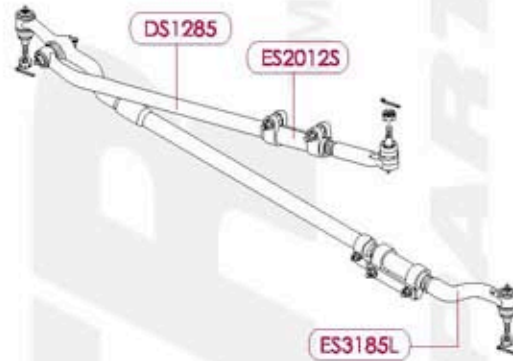
K6408	Buje de Barra Estabilizadora 1 1/8"	68-86
K6437	Buje de Barra Estabilizadora 1 3/16"	68-86
K6439	Buje de Barra Estabilizadora 1 5/16"	88-00
K6476	Buje de Barra Estabilizadora 1 1/4"	73-96

Dirección



C3500 (EJE SÓLIDO) 91-00

No. de Parte	Descripción	Año
DS1285	Varilla	91-00
ES2012S	Cople (2)	91-00
ES3185L	Terminal	91-00
K6528	Brazo Pitman	91-00

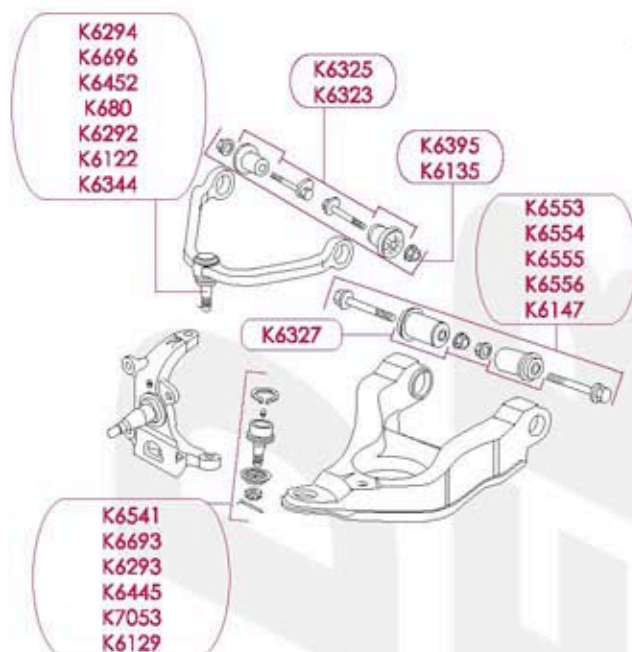


TREAD SAVER™ CHASSIS PARTS

C3500 (SUSP. INDEPEND.) 63-04

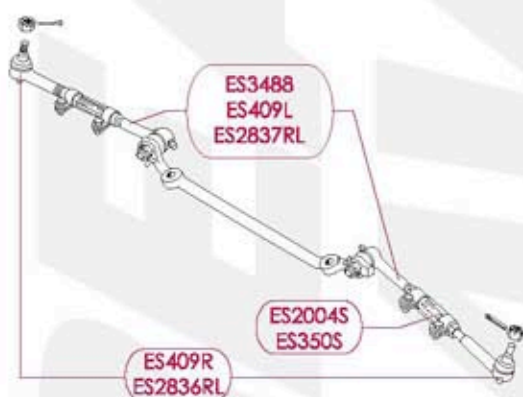


Suspensión



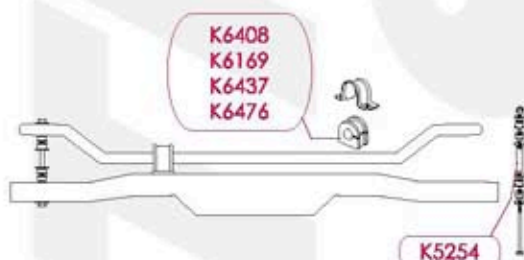
No. de Parte	Descripción	Año
* K6122	Rótula Sup. (2)	71-97
* K6129	Rótula Inf. (2)	71-91
K6135	Barra Horq. Sup. (2)	63-91
K6147	Barra Horq. Inf. (2)	63-91
K6292	Rótula Sup. (2)	88-92
K6293	Rótula Inf. (2)	92-94
K6294	Rótula Sup. (2)	92-00
K6323	Buje Horq. Sup. (2)	92-00
K6325	Buje Horq. Sup. (2)	88-90
K6327	Buje Horq. Inf. (2)	92-00
K6344	Rótula Sup. Del. (2)	92-00
K6395	Barra Horq. Sup. (2)	89-92
K6445	Rótula Inf. (2)	00-93
K6452	Rótula Sup. (2)	88
K6541	Rótula Inf. (2)	01-04
K6553	Barra Horq. Inf.	85-91
* K6554	Barra Horq. Inf.	71-91
* K6555	Barra Horq. Inf.	85-91
* K6556	Barra Horq. Inf.	71-91
* K6693	Rótula Inf. (2)	01-03
* K6696	Rótula Sup. (2)	01-03
K680	Rótula Sup. (2)	67-70
K7053	Rótula Inf. (2)	67-70

Dirección



ES2004S	Cople (2)	88-00
ES2836RL	Terminal Ext. (2)	92-94
ES2837RL	Terminal Int. (2)	92-94
ES3488	Terminal Int. (2)	01-04
ES350S	Cople (2)	67-70
ES409L	Terminal Int. Der. Izq. (2)	71-91
ES409R	Terminal Ext. Der. Izq. (2)	71-91
K6096	Brazo Auxiliar	67-82
K6142	Brazo Pitman	67-70
K6143	Brazo Pitman	67-70
K6247	Brazo Auxiliar (4X2)	83-91
K6331	Brazo Auxiliar	92
K6335	Brazo Pitman	92-94
K6390	Brazo Auxiliar	92
K6447	Brazo Auxiliar	92-00
K6532	Brazo Auxiliar	93-98
K6535	Brazo Auxiliar	01-03
K6654	Brazo Pitman (2)	01-03

Barra Estabilizadora



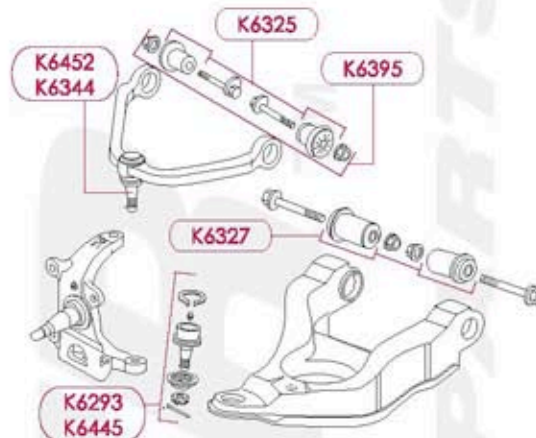
K5254	Tornillo Estabilizador (2)	92-00
K6169	Buje de Barra Estabilizadora 1 1/16"	67-70
K6408	Buje de Barra Estabilizadora 1 1/8"	68-86
K6437	Buje de Barra Estabilizadora 3/16"	68-86
K6476	Buje de Barra Estabilizadora 1 1/4"	73-86
K6476	Buje de Barra Estabilizadora 1 1/4"	88-96

Suspensión



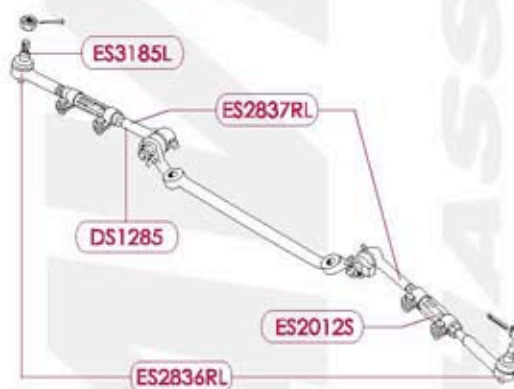
C3500 PICK UP 88-02

No. de Parte	Descripción	Año
K6293	Rótula Inf. (2)	88-92
K6325	Buje Horq. Sup. (2)	88-89
* K6327	Buje Horq. Inf. (2)	88-00
K6344	Rótula Sup. Del.(2)	89-00
K6395	Barra Horq. Sup. (2)	89-00
K6445	Rótula Inf. (2)	93-00
K6452	Rótula Sup. (2)	88



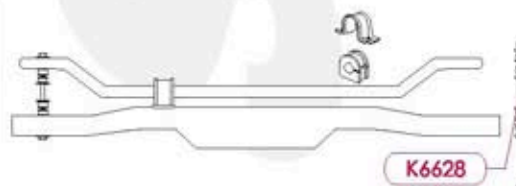
Dirección

DS1285	Varilla	91-02
ES2012S	Cople (2)	91-02
ES2836RL	Terminal Ext. (2)	88-00
ES2837RL	Terminal Int. (2)	88-00
ES3185L	Terminal	91-02
K6331	Brazo Auxiliar	88-90
K6335	Brazo Pitman	88-00
K6390	Brazo Auxiliar	88-92
K6447	Brazo Auxiliar	93-00
K6483	Brazo Auxiliar	88-92
K6528	Brazo Pitman	91-02
K6532	Brazo Auxiliar	93-00



Barra Estabilizadora

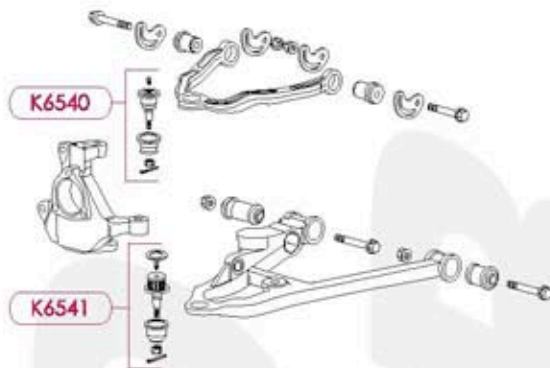
K6628	Tornillo Estabilizador (2)	91-02
-------	----------------------------	-------



ESCALADE 99-06



Suspensión



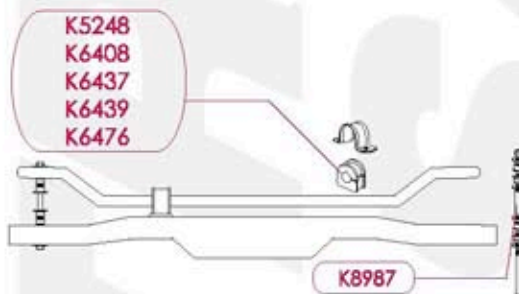
No. de Parte	Descripción	Año
K6540	Rótula Sup. (2)	99-06
K6541	Rótula Inf. (2)	99-06

Dirección



ES2836RL	Terminal Ext. (2) 4X4	99-00
ES2838RL	Terminal Int. (2) 4X4	99-00
ES3488	Terminal Int. (2) 4X2	02-06
ES3493	Terminal Ext. (2) 4X2	02-05
K6335	Brazo Pitman	99-00
K6447	Brazo Auxiliar	99-00
K6532	Brazo Auxiliar	99-00
K6534	Brazo Auxiliar	02-06
K6536	Brazo Pitman	02-06
K6654	Brazo Pitman (2)	02-06

Barra Estabilizadora

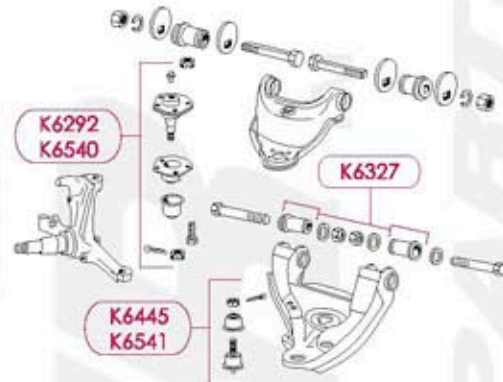


K5248	Buje de Barra Estabilizadora 1 3/16"	99-00
K6408	Buje de Barra Estabilizadora 1 1/8"	02-06
K6437	Buje de Barra Estabilizadora 1 3/16"	02-06
K6439	Buje de Barra Estabilizadora 1 5/16"	02-06
K6476	Buje de Barra Estabilizadora 1 1/4"	02-06
K8987	Tornillo Estabilizador (2)	99-06

Suspensión

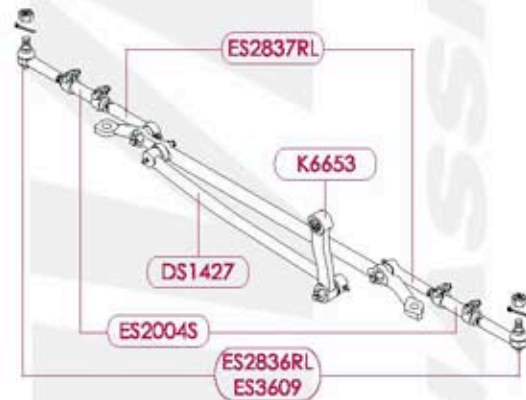
EXPRESS VAN 1500 99-06

No. de Parte	Descripción	Año
K6292	Rótula Sup. (2)	99-02
* K6327	Buje Horq. Inf. (2)	99-02
K6445	Rótula Inf. (2)	99-02
K6540	Rótula Sup. (2)	03-06
K6541	Rótula Inf. (2)	03-06



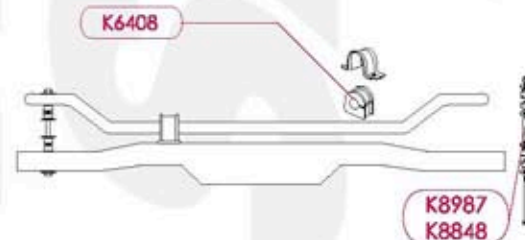
Dirección

DS1427	Barra Tensora	99-02
ES2004S	Cople (2)	99-02
ES2836RL	Terminal Ext. (2)	99-02
ES2837RL	Terminal Int. (2)	99-02
ES3609	Terminal Ext. (2)	03-04
K6653	Brazo Pitman	99-02



Barra Estabilizadora

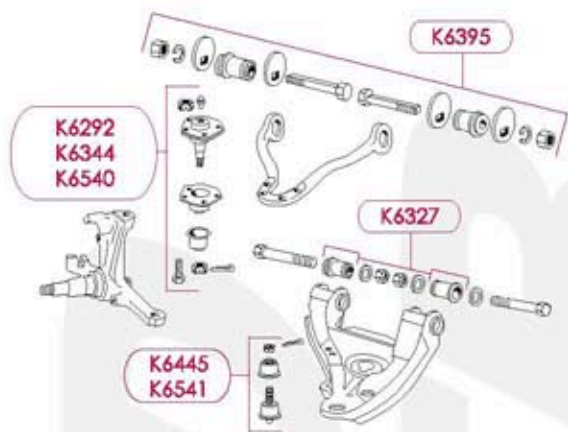
K6408	Buje de Barra Estabilizadora 1 1/8"	99-02
* K8848	Tornillo Estabilizador (2)	99-02
K8987	Tornillo Estabilizador (2)	03-06



EXPRESS VAN 2500 99-06

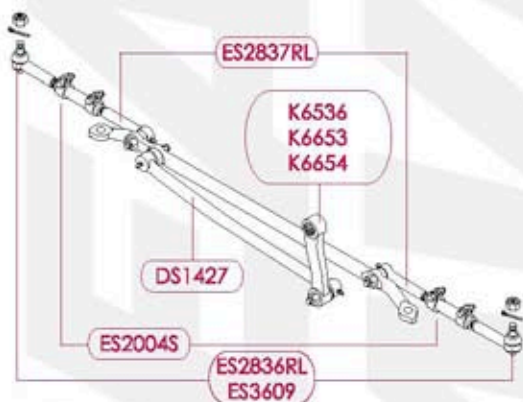


Suspensión



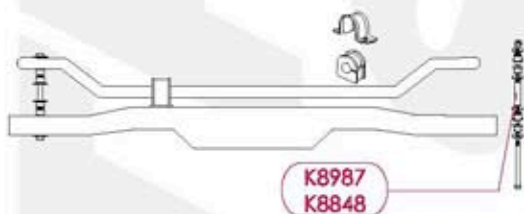
No. de Parte	Descripción	Año
K6292	Rótula Sup. (2)	99-02
* K6327	Buje Horq. Inf. (2)	99-02
K6344	Rótula Sup. Del.(2)	99-02
K6395	Barra Horq. Sup. (2)	99-02
K6445	Rótula Inf. (2)	99-02
K6540	Rótula Sup. (2)	03-05
K6541	Rótula Inf. (2)	03-05

Dirección



DS1427	Barra Tensora	99-02
ES2004S	Cople (2)	99-02
ES2836RL	Terminal Ext. (2)	99-02
ES2837RL	Terminal Int. (2)	99-02
ES3609	Terminal Ext. (2)	03-06
K6534	Brazo Auxiliar	03-06
K6536	Brazo Pitman	03-06
K6653	Brazo Pitman	99-02
K6654	Brazo Pitman (2)	03-06

Barra Estabilizadora



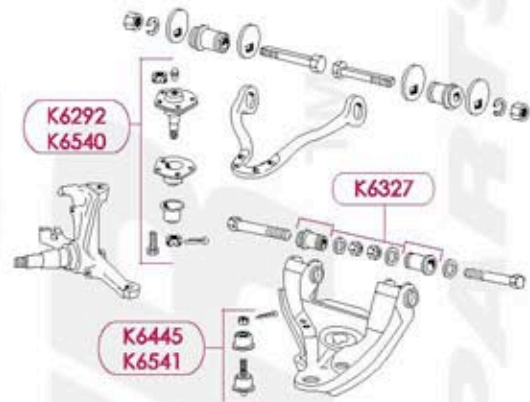
K8848	Tornillo Estabilizador (2)	99-02
* K8987	Tornillo Estabilizador (2)	03-06

Suspensión



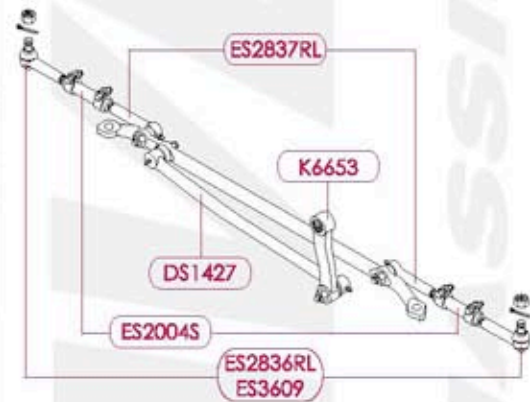
EXPRESS VAN 3500 99-06

No. de Parte	Descripción	Año
K6292	Rótula Sup. (2)	99-02
* K6327	Buje Horq. Inf. (2)	99-02
K6445	Rótula Inf. (2)	99-02
K6540	Rótula Sup. (2)	03-06
K6541	Rótula Inf. (2)	03-06



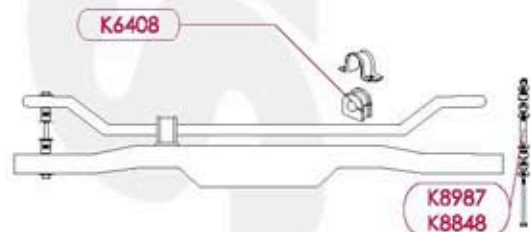
Dirección

DS1427	Barra Tensora	99-02
ES2004S	Cople (2)	99-02
ES2836RL	Terminal Ext. (2)	99-02
ES2837RL	Terminal Int. (2)	99-02
ES3609	Terminal Ext. (2)	03-04
K6653	Brazo Pitman	99-02



Barra Estabilizadora

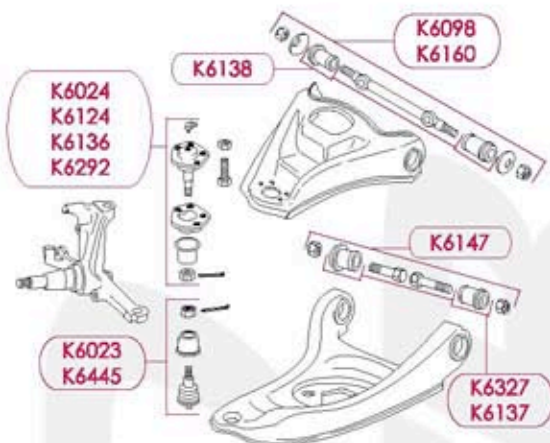
K6408	Buje de Barra Estabilizadora 1 1/8"	99-02
* K8848	Tornillo Estabilizador (2)	99-02
K8987	Tornillo Estabilizador (2)	03-06



G10 VAN 64-97

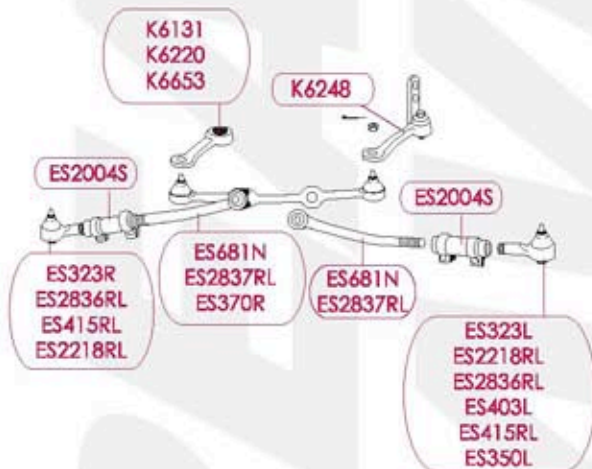


Suspensión



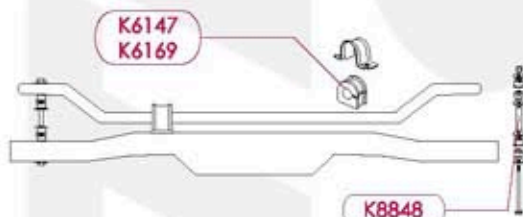
No. de Parte	Descripción	Año
K6023	Rótula Inf. (2)	71
K6024	Rótula Sup. (2)	71
K6098	Barra Horq. Sup. (2)	71-72
K6124	Rótula Sup. (2)	71-72
K6136	Rótula Sup. (2)	73-95
K6137	Buje Horq. Inf. (2)	73-95
K6138	Buje Horq. Sup. (2)	73-95
K6147	Barra Horq. Inf. (2)	71-72
K6160	Barra Horq. Sup. (2)	73-86
K6292	Rótula Sup. (2)	96-97
* K6327	Buje Horq. Inf. (2)	96-97
K6445	Rótula Inf. (2)	96-97

Dirección



DS1427	Barra Tensora	96-97
ES2004S	Cople (2)	71-95
ES2218RL	Terminal Ext. Der. Izq. (2)	83-95
ES2836RL	Terminal Ext. (2)	96-97
ES2837RL	Terminal Int. (2)	96-97
ES323L	Terminal (2)	64
ES323R	Terminal (2)	64
ES350L	Terminal Ext. (2)	65-70
ES370R	Terminal Int. (2)	65-70
ES403L	Terminal Inf. Der. Izq. (2)	71-72
ES415RL	Terminal Ext. (2)	71-72
ES681N	Terminal Inf. Der. Izq. (2)	71-72
K6131	Brazo Pitman	71-82
K6220	Brazo Pitman	83-95
K6248	Brazo Auxiliar	83-88
K6653	Brazo Pitman	96-97

Barra Estabilizadora



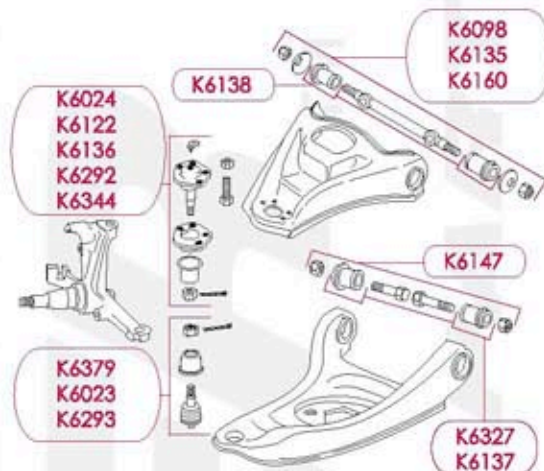
K6167	Buje de Barra Estabilizadora 1 1/16"	71-95
K6169	Buje de Barra Estabilizadora 1 1/16"	71-95
* K8848	Tomillo Estabilizador (2)	96-97

Suspensión



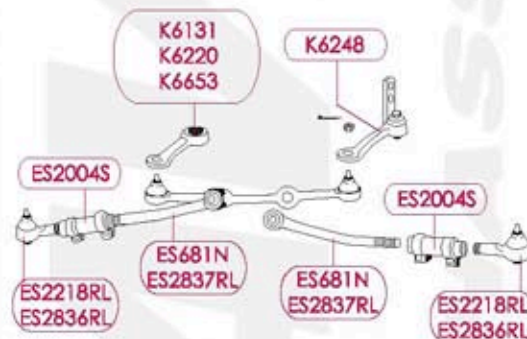
G20 VAN 71-97

No. de Parte	Descripción	Año
K6023	Rótula Inf. (2)	71
K6024	Rótula Sup. (2)	71
K6098	Barra Horq. Sup. (2)	71
K6122	Rótula Sup. (2)	71-95
K6135	Barra Horq. Sup. (2)	71-72
K6136	Rótula Sup. (2)	73-95
K6137	Buje Horq. Inf. (2)	73-95
K6138	Buje Horq. Sup. (2)	73-95
K6147	Barra Horq. Inf. (2)	71-72
K6160	Barra Horq. Sup. (2)	73-86
K6292	Rótula Sup. (2)	96-97
K6293	Rótula Inf. (2)	96-97
* K6327	Buje Horq. Inf. (2)	96-97
K6344	Rótula Sup. Del.(2)	96-97
K6379	Rótula Inf. (2)	83-95



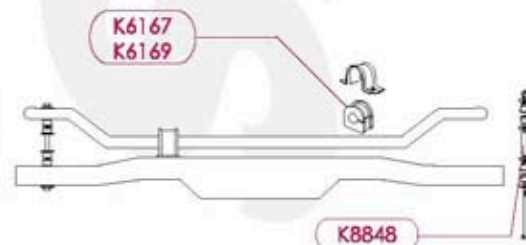
Dirección

DS1427	Barra Tensora	96-97
ES2004S	Cople (2)	71-95
ES2218RL	Terminal Ext. Der. Izq. (2)	83-95
ES2836RL	Terminal Ext. (2)	96-97
ES2837RL	Terminal Int. (2)	96-97
ES681N	Terminal Int. Der. Izq. (2)	71-72
K6131	Brazo Pitman	71-82
K6220	Brazo Pitman	83-95
K6248	Brazo Auxiliar	83-88
K6653	Brazo Pitman	96-97



Barra Estabilizadora

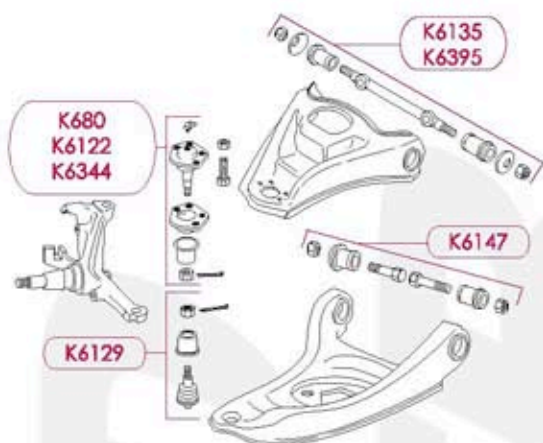
K6167	Buje de Barra Estabilizadora 1 1/16"	71-95
K6169	Buje de Barra Estabilizadora 1 1/16"	71-95
* K8848	Tornillo Estabilizador (2)	96-97



G30 VAN 71-97

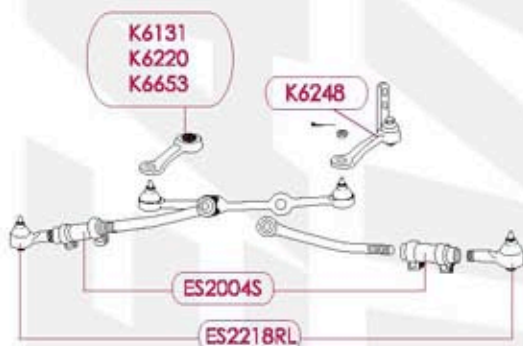


Suspensión



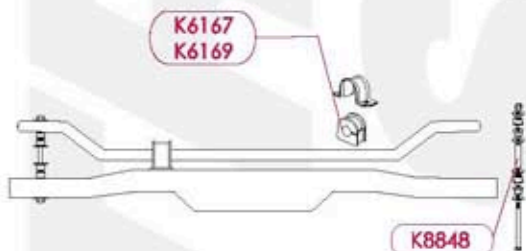
No. de Parte	Descripción	Año
K6122	Rótula Sup. (2)	71-96
K6129	Rótula Inf. (2)	83-96
K6135	Barra Horq. Sup. (2)	71-96
K6147	Barra Horq. Inf. (2)	71-95
K6344	Rótula Sup. Del.(2)	96-97
K6395	Barra Horq. Sup. (2)	96-97
K680	Rótula Sup. (2)	71-72

Dirección



DS1427	Barra Tensora	96-97
ES2004S	Cople (2)	71-95
ES2218RL	Terminal Ext. Der. Izq. (2)	83-96
K6131	Brazo Pitman	71-82
K6220	Brazo Pitman	83-96
K6248	Brazo Auxiliar	83-88
K6653	Brazo Pitman	96-97

Barra Estabilizadora



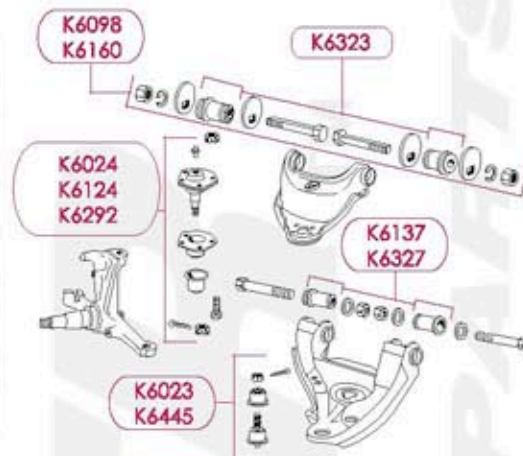
K6167	Buje de Barra Estabilizadora 1 1/16"	71-96
K6169	Buje de Barra Estabilizadora 1 1/16"	71-95
* K8848	Tornillo Estabilizador (2)	96-97

Suspensión



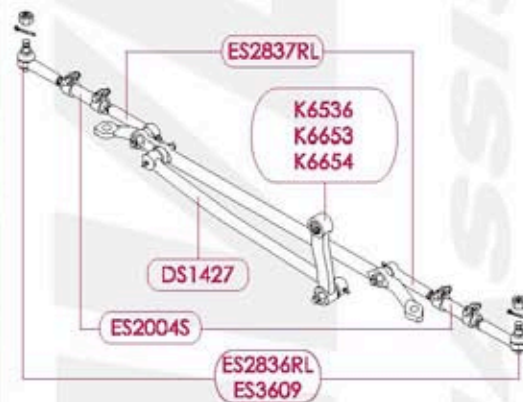
G1500 EXPRESS VAN 71-02

No. de Parte	Descripción	Año
K6023	Rótula Inf. (2)	71
K6024	Rótula Sup. (2)	71
K6098	Barra Horq. Sup. (2)	71-72
K6124	Rótula Sup. (2)	71-72
K6137	Buje Horq. Inf. (2)	73-95
K6160	Barra Horq. Sup. (2)	73-86
K6292	Rótula Sup. (2)	98
K6323	Buje Horq. Sup. (2)	96-02
* K6327	Buje Horq. Inf. (2)	96-02
K6445	Rótula Inf. (2)	96-02



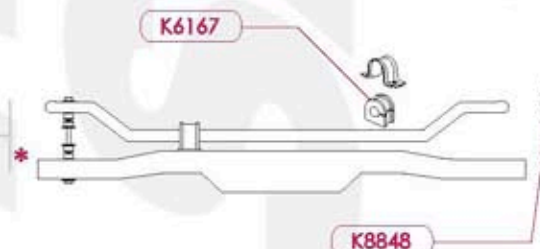
Dirección

DS1427	Barra Tensora	96-02
ES2004S	Cople (2)	96-02
ES2218RL	Terminal Ext. Der. Izq. (2)	83-95
ES2837RL	Terminal Int. (2)	98
ES415RL	Terminal Ext. (2)	71-72
K6220	Brazo Pitman	83-95
K6512	Brazo Auxiliar (2)	96-02
K6653	Brazo Pitman	96-98
K6653	Brazo Pitman	96-02



Barra Estabilizadora

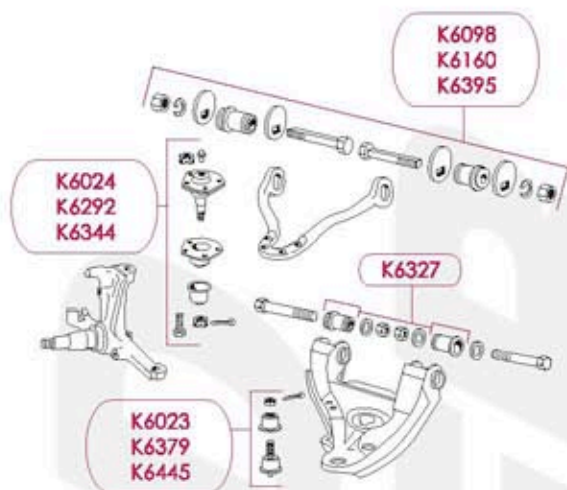
K6167	Buje de Barra Estabilizadora 1 1/16"	71-95
* K8848	Tornillo Estabilizador (2)	98



G2500 EXPRESS VAN 71-02

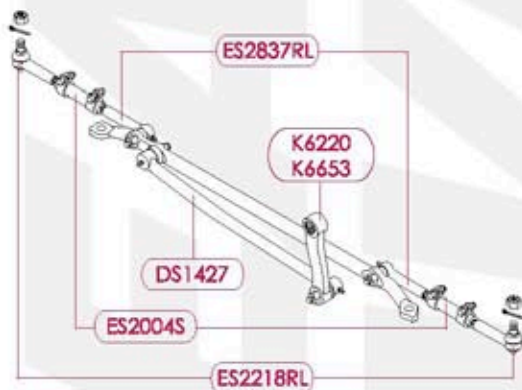


Suspensión



No. de Parte	Descripción	Año
K6023	Rótula Inf. (2)	71
K6024	Rótula Sup. (2)	71
K6098	Barra Horq. Sup. (2)	71
K6160	Barra Horq. Sup. (2)	73-86
K6292	Rótula Sup. (2)	98
* K6327	Buje Horq. Inf. (2)	98
K6344	Rótula Sup. Del.(2)	98
K6379	Rótula Inf. (2)	83-95
K6395	Barra Horq. Sup. (2)	98
K6445	Rótula Inf. (2)	96-02

Dirección



DS1427	Barra Tensora	96-02
ES2004S	Cople (2)	96-02
ES2218RL	Terminal Ext. Der. Izq. (2)	83-95
ES2837RL	Terminal Int. (2)	98
K6220	Brazo Pitman	83-95
K6512	Brazo Auxiliar (2)	96-02
K6653	Brazo Pitman	96-02

Barra Estabilizadora



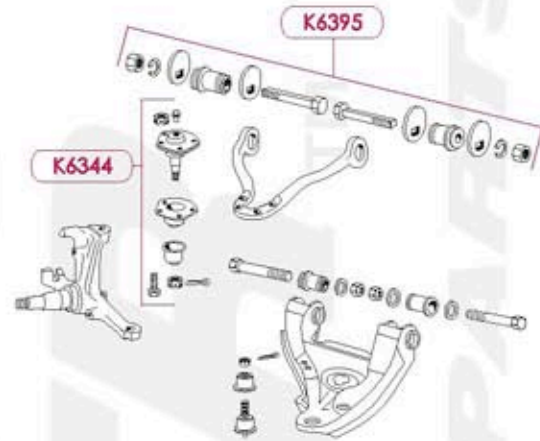
K6167	Buje de Barra Estabilizadora 1 1/16"	71-95
* K8848	Tornillo Estabilizador (2)	98

Suspensión



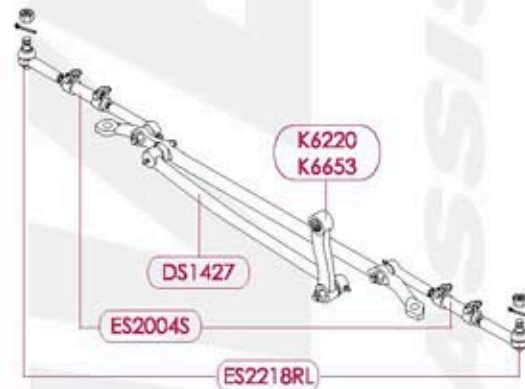
G3500 EXPRESS VAN 71-02

No. de Parte	Descripción	Año
K6344	Rótula Sup. Del.(2)	98
K6395	Barra Horq. Sup. (2)	98



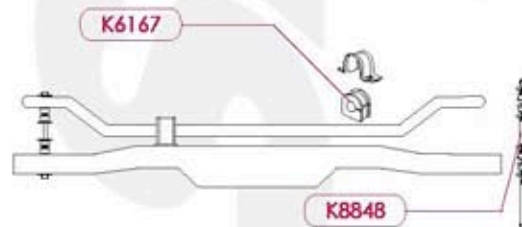
Dirección

DS1427	Barra Tensora	96-98
ES2004S	Cople (2)	96-02
ES2218RL	Terminal Ext. Der. Izq. (2)	83-96
K6220	Brazo Pitman	83-96
K6653	Brazo Pitman	96-02



Barra Estabilizadora

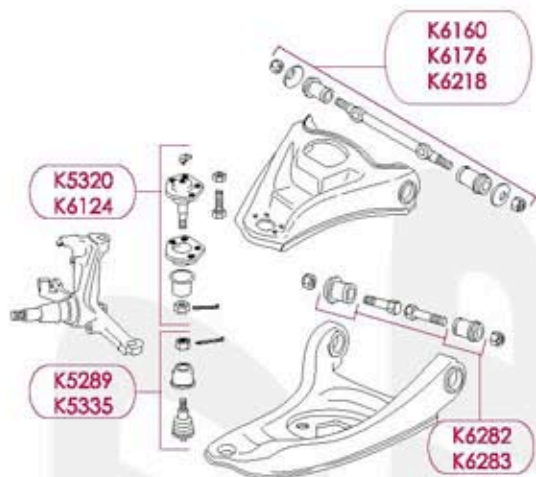
K6167	Buje de Barra Estabilizadora 1 1/16"	71-95
* K8848	Tornillo Estabilizador (2)	98



JIMMY 71-01



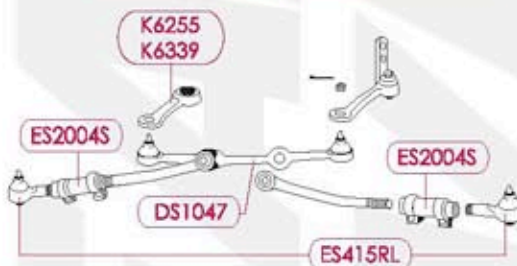
Suspensión



No. de Parte	Descripción	Año
K5289	Rótula Inf. (2)	95-96
K5320	Rótula Sup. (2)	95-01
K5335	Rótula Inf. (2)	97-01
K6124	Rótula Sup. (2)	71-72
K6160	Barra Horq. Sup. (2)	73-82
K6176	Juego De Buje Horq. Sup. (2)	95-01
K6218	Juego De Flecha Horq. Sup. (2)	95-01
* K6282	Buje Horq. Inf. (2)	95-01
K6283	Buje Horq. Sup. (2)	95-01

Dirección

JIMMY 4X2 & 4X4 71-01

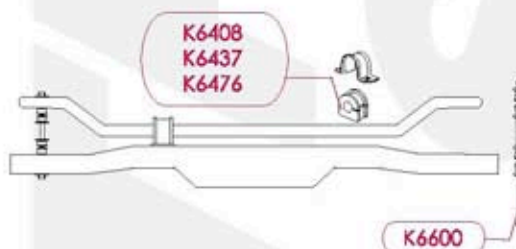


DS1047	Varilla Central	95-01
DS893	Varilla	76-80
ES2004S	Cople (2)	96-01
ES2011R	Terminal	76-80
ES2233L	Terminal Izq.	81-91
ES2234R	Terminal Der.	81-91
ES415RL	Terminal Ext. (2)	71-72
K6255	Brazo Pitman	95-01
K6339	Brazo Pitman	95-98

JIMMY 4X4 76-91



Barra Estabilizadora



K6408	Buje de Barra Estabilizadora 1 1/8"	95-96
K6437	Buje de Barra Estabilizadora 1 3/16"	95-96
K6476	Buje de Barra Estabilizadora 1 1/4"	95-96
K6600	Tomillo Estabilizador (2)	95-01

Suspensión



K30 PICK UP 77-86

No. de Parte	Descripción	Año
DS905	Varilla	77-86
ES2011R	Terminal	77-86
ES2012S	Cople (2)	77-86
ES2026R	Terminal Int. Der.	77-86
ES2027L	Terminal Int. Izq.	77-86
ES362S	Cople (2)	77-86

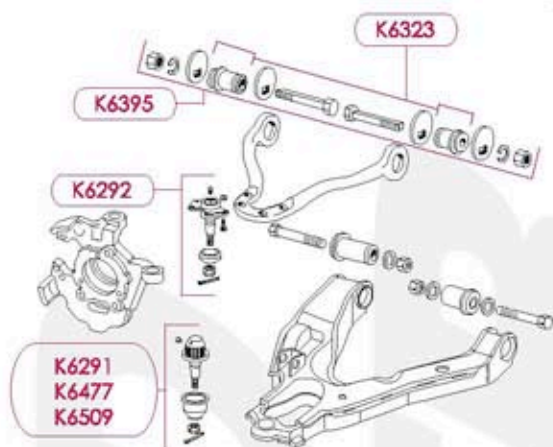


TREAD SAVER CHASSIS PARTS

K1500 PICK UP 76-99



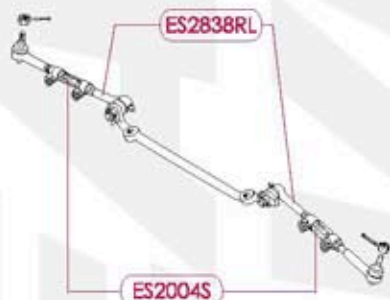
Suspensión



No. de Parte	Descripción	Año
K6291	Rótula Inf. (2)	92-95
K6292	Rótula Sup. (2)	88-99
K6323	Buje Horq. Sup. (2)	88-89
K6395	Barra Horq. Sup. (2)	89-99
K6477	Rótula Inf. (2)	95-99
K6509	Rótula Inf. (2)	96-99

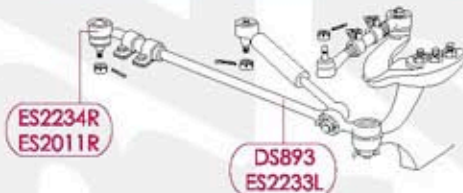
Dirección

K1500 PICK UP 88-99

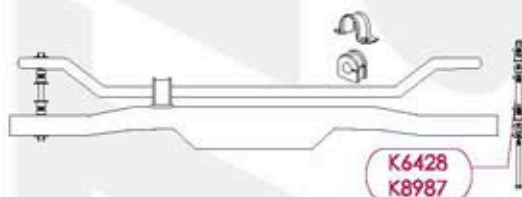


DS893	Varilla	76-80
ES150L	Terminal Izq.	66
ES150R	Terminal Der.	66
ES2004S	Cople (2)	88-99
ES2838RL	Terminal Int. (2)	88-99
K6331	Brazo Auxiliar	88-91
K6335	Brazo Pitman	88-99
K6390	Brazo Auxiliar	88-92
K6447	Brazo Auxiliar	93-99
K6483	Brazo Auxiliar	88-92
K6532	Brazo Auxiliar	93-99

K1500 PICK UP 66-80



Barra Estabilizadora



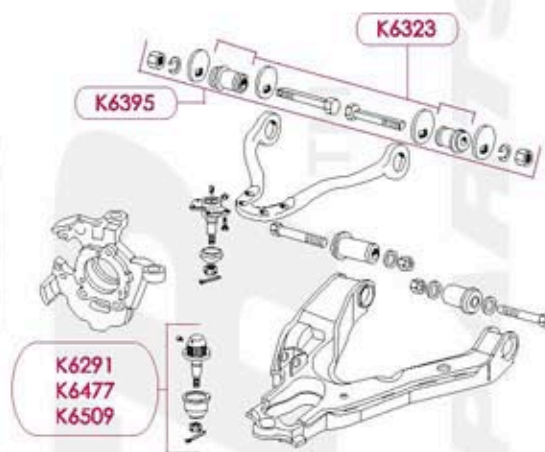
K6428	Tornillo Estabilizador (2)	88-99
K8987	Tornillo Estabilizador (2)	88-99

Suspensión



K1500 SUBURBAN 76-99

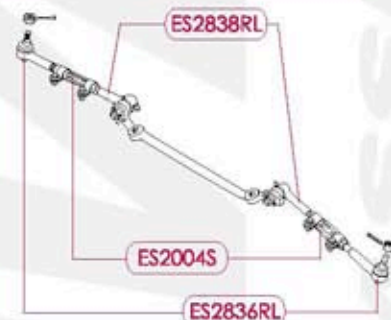
No. de Parte	Descripción	Año
K6291	Rótula Inf. (2)	92-95
K6323	Buje Horq. Sup. (2)	88-94
K6395	Barra Horq. Sup. (2)	92-99
K6477	Rótula Inf. (2)	95-99
K6509	Rótula Inf. (2)	96-99



Dirección

DS893	Varilla	76-80
ES2004S	Cople (2)	88-99
ES2836RL	Terminal Ext. (2)	88-99
ES2838RL	Terminal Int. (2)	92-99
K6335	Brazo Pitman	92-99
K6390	Brazo Auxiliar	92
K6447	Brazo Auxiliar	93-99
K6483	Brazo Auxiliar	92
K6532	Brazo Auxiliar	93-99

K1500 SUBURBAN 92-99



K1500 SUBURBAN 76-80



Barra Estabilizadora

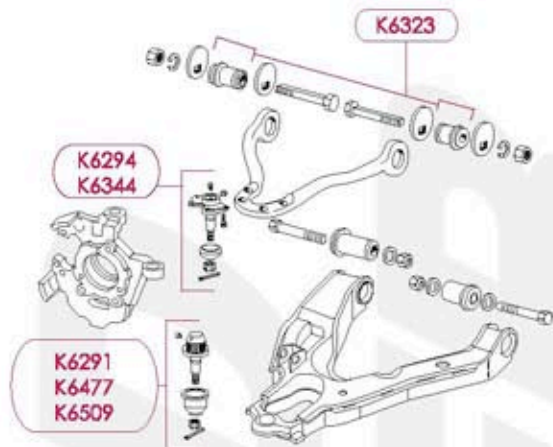
K6428	Tornillo Estabilizador (2)	92-99
K8987	Tornillo Estabilizador (2)	92-99



K2500 PICK UP 88-00

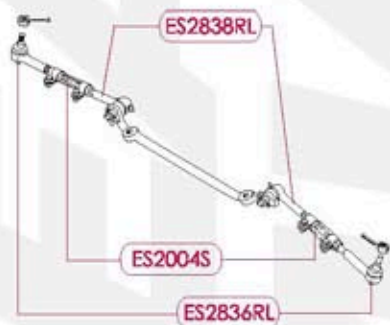


Suspensión



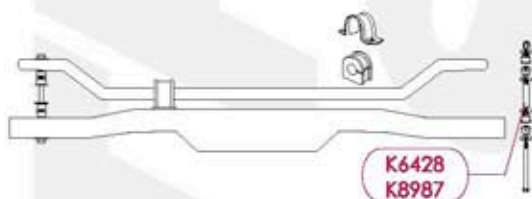
No. de Parte	Descripción	Año
K6291	Rótula Inf. (2)	88-00
K6294	Rótula Sup. (2)	88-94
K6323	Buje Horq. Sup. (2)	88-89
K6344	Rótula Sup. Del.(2)	89-00
K6477	Rótula Inf. (2)	95-00
K6509	Rótula Inf. (2)	96-00

Dirección



ES2004S	Cople (2)	88-00
ES2836RL	Terminal Ext. (2)	88-00
ES2838RL	Terminal Int. (2)	88-00
K6335	Brazo Pitman	88-00
K6390	Brazo Auxiliar	88-92
K6447	Brazo Auxiliar	93-00
K6483	Brazo Auxiliar	88-92
K6532	Brazo Auxiliar	93-00

Barra Estabilizadora



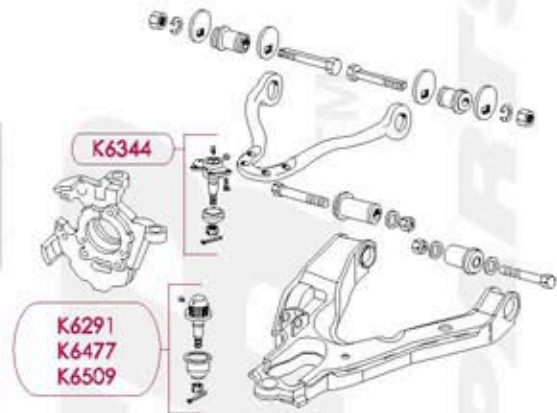
K6428	Tornillo Estabilizador (2)	88-00
K8987	Tornillo Estabilizador (2)	88-00

Suspensión



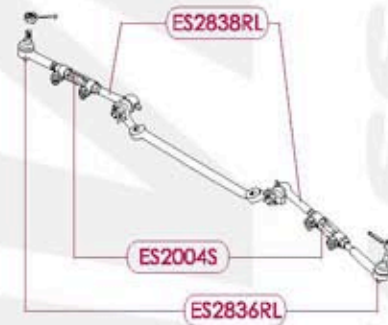
K2500 SUBURBAN 92-00

No. de Parte	Descripción	Año
K6291	Rótula Inf. (2)	92-99
K6344	Rótula Sup. Del.(2)	92-99
K6477	Rótula Inf. (2)	95-99
K6509	Rótula Inf. (2)	96-99



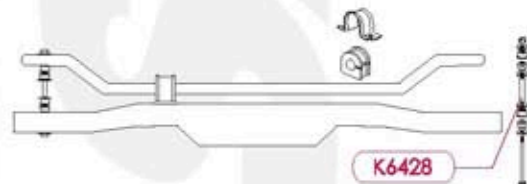
Dirección

ES2004S	Cople (2)	88-00
ES2836RL	Terminal Ext. (2)	88-00
ES2838RL	Terminal Int. (2)	92-99
K6335	Brazo Pitman	92-99
K6390	Brazo Auxiliar	92
K6447	Brazo Auxiliar	93-99
K6483	Brazo Auxiliar	92
K6532	Brazo Auxiliar	93-99



Barra Estabilizadora

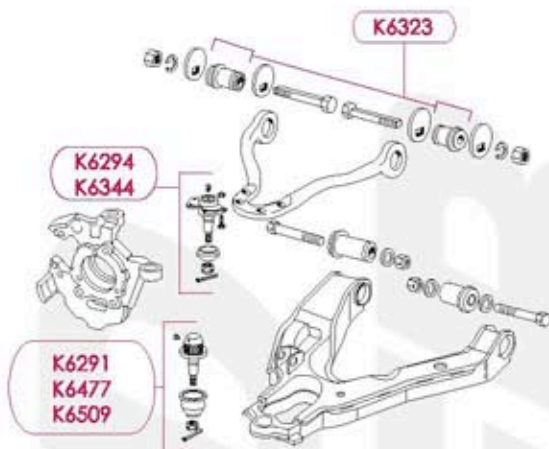
K6428	Tornillo Estabilizador (2)	92-99
-------	----------------------------	-------



K3500 PICK UP 88-00

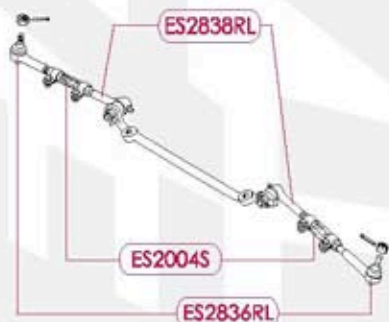


Suspensión



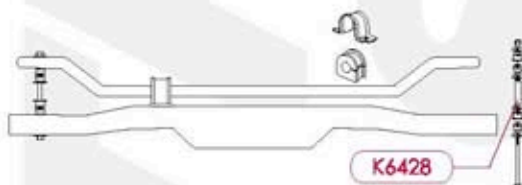
No. de Parte	Descripción	Año
K6291	Rótula Inf. (2)	88-95
K6294	Rótula Sup. (2)	88
K6323	Buje Horq. Sup. (2)	88-89
K6344	Rótula Sup. Del.(2)	89-00
K6477	Rótula Inf. (2)	95-00
K6509	Rótula Inf. (2)	96-00

Dirección



DS905	Varilla	77-86
ES2004S	Cople (2)	88-00
ES2836RL	Terminal Ext. (2)	88-00
ES2838RL	Terminal Int. (2)	88-00
K6390	Brazo Auxiliar	88-92
K6483	Brazo Auxiliar	88-92
K6532	Brazo Auxiliar	93-98

Barra Estabilizadora



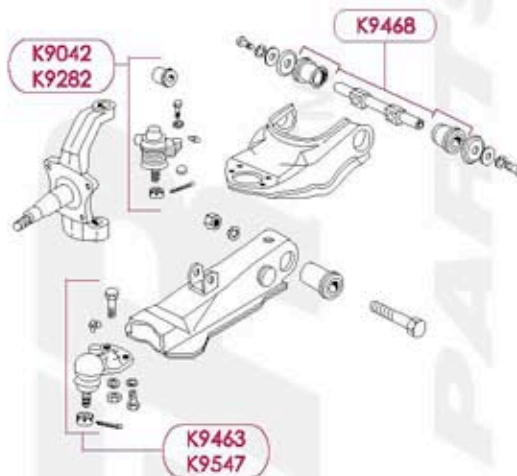
K6428	Tomillo Estabilizador (2)	88-00
-------	---------------------------	-------

Suspensión



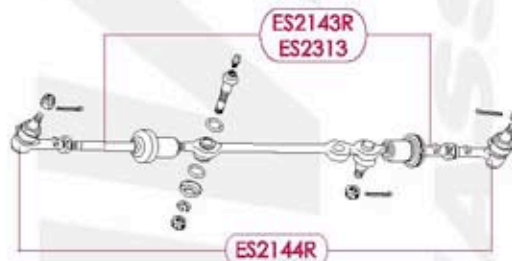
LUV PICK UP 79-03

No. de Parte	Descripción	Año
K9042	Rótula Sup. Del.	81-83
K9282	Rótula Sup.	81-83
K9463	Rótula Inf. (2)	97-03
* K9468	Buje Horq. Sup. (2)	97-03
K9547	Rótula Inf. (2)	79-82



Dirección

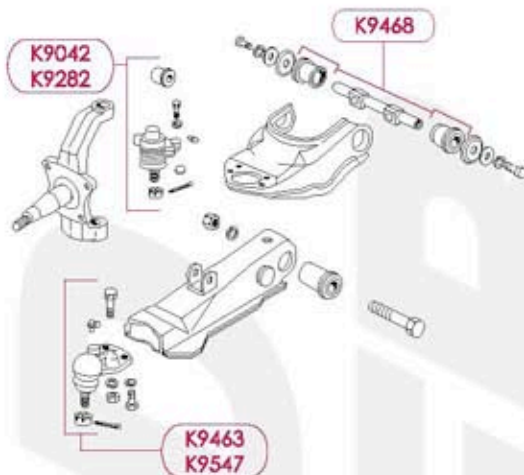
ES2143R	Terminal Int. (2)	79-82
ES2144R	Terminal Ext. Del.	79-82
ES2313	Terminal Int. Del.	81-82
K9504	Brazo Auxiliar	89-91



LUV 4X4 72-03

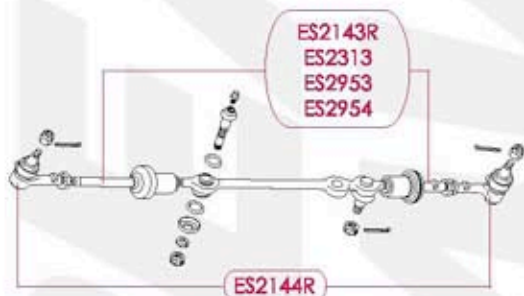


Suspensión



No. de Parte	Descripción	Año
K9042	Rótula Sup. Del.	81-83
K9282	Rótula Sup.	81-83
K9463	Rótula Inf. (2)	97-03
* K9468	Buje Horq. Sup. (2)	97-03
K9547	Rótula Inf. (2)	72-83

Dirección



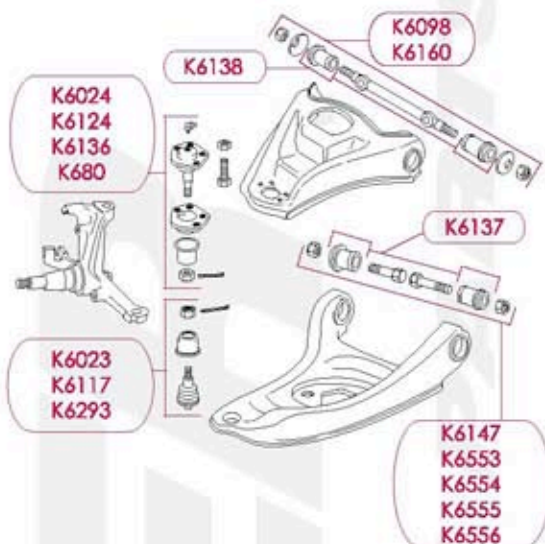
ES2143R	Terminal Int. (2)	72-83
ES2144R	Terminal Ext. Del.	72-83
ES2313	Terminal Int. Del.	81-83
ES2953	Terminal Int. Del. (2)	97-03
ES2954	Terminal Int. Del. (2)	97-03
K9504	Brazo Auxiliar	89-91

Suspensión



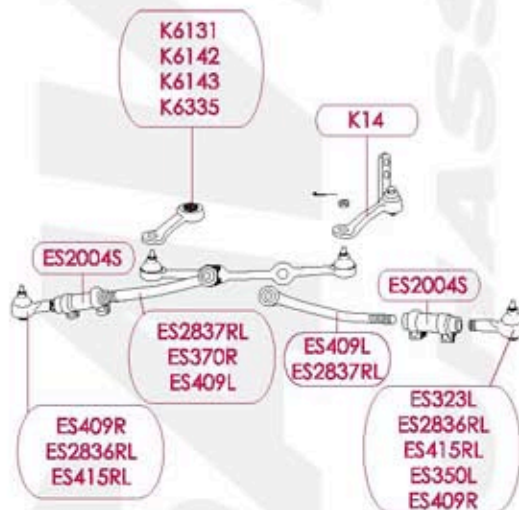
P10 VAN 63-98

No. de Parte	Descripción	Año
K680	Rótula Sup. (2)	62
K6023	Rótula Inf. (2)	63-70
K6024	Rótula Sup. (2)	63-70
K6098	Barra Horq. Sup. (2)	63-72
K6117	Rótula Inf. (2)	71-98
K6124	Rótula Sup. (2)	71-72
K6136	Rótula Sup. (2)	73-80
K6137	Buje Horq. Inf. (2)	73-91
K6138	Buje Horq. Sup. (2)	73-80
K6147	Barra Horq. Inf. (2)	63-80
K6160	Barra Horq. Sup. (2)	73-80
K6293	Rótula Inf. (2)	92-94
* K6553	Barra Horq. Inf.	73-80
* K6554	Barra Horq. Inf.	73-80
* K6555	Barra Horq. Inf.	73-80
* K6556	Barra Horq. Inf.	73-80



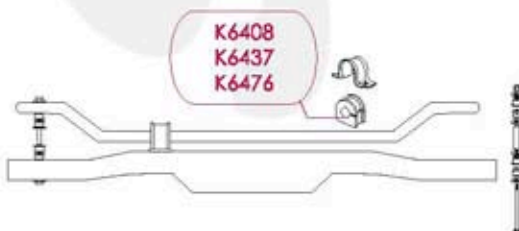
Dirección

ES2004S	Cople (2)	71-82
ES2836RL	Terminal Ext. (2)	92-94
ES2837RL	Terminal Int. (2)	92-94
ES323L	Terminal (2)	63-64
ES350L	Terminal Ext. (2)	65-70
ES370R	Terminal Int. (2)	65-70
ES409L	Terminal Int. Der. Izq. (2)	73-91
ES409R	Terminal Ext. Der. Izq. (2)	73-91
ES415RL	Terminal Ext. (2)	71-72
K14	Brazo Auxiliar	63-66
K6131	Brazo Pitman	68-72
K6142	Brazo Pitman	73-80
K6143	Brazo Pitman	73-80
K6335	Brazo Pitman	92-94



Barra Estabilizadora

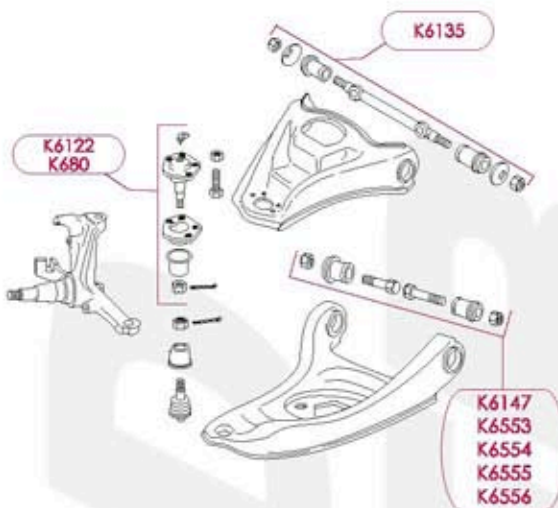
K6408	Buje de Barra Estabilizadora 1 1/8"	68-82
K6437	Buje de Barra Estabilizadora 1 3/16"	68-82
K6476	Buje de Barra Estabilizadora 1 1/4"	68-82



P20 VAN 68-89



Suspensión



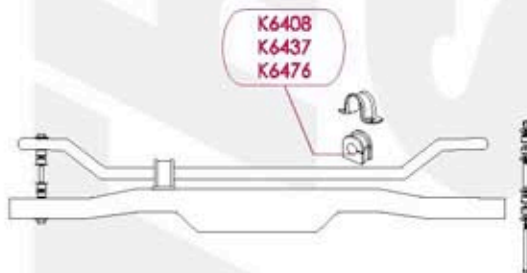
No. de Parte	Descripción	Año
K680	Rótula Sup. (2)	68-70
K6135	Barra Horq. Sup. (2)	68-89
K6147	Barra Horq. Inf. (2)	68-89
* K6553	Barra Horq. Inf.	73-89
* K6554	Barra Horq. Inf.	73-89
* K6555	Barra Horq. Inf.	73-89
* K6556	Barra Horq. Inf.	73-89
K6122	Rótula Sup. (2)	71-89

Dirección



ES2004S	Cople (2)	71-89
K6131	Brazo Pitman	68-72
K6142	Brazo Pitman	73-82
K6143	Brazo Pitman	73-89

Barra Estabilizadora

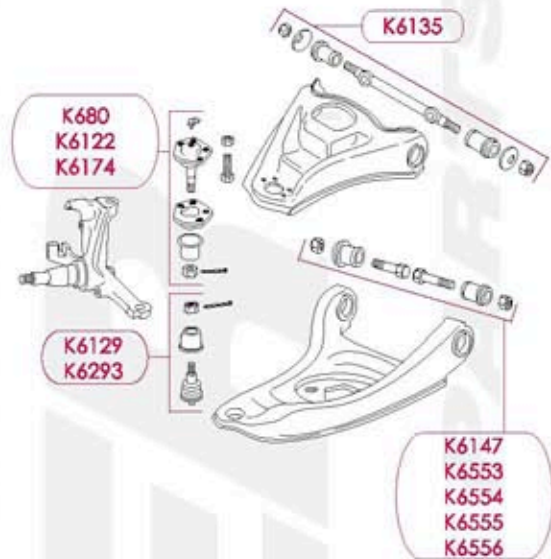


K6408	Buje de Barra Estabilizadora 1 1/8"	68-89
K6437	Buje de Barra Estabilizadora 1 3/16"	68-89
K6476	Buje de Barra Estabilizadora 1 1/4"	68-89

Suspensión

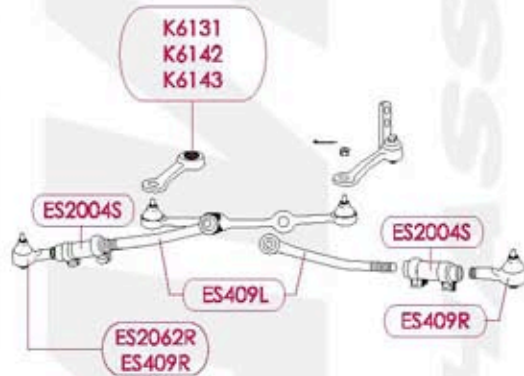
P30 VAN 68-99

No. de Parte	Descripción	Año
K680	Rótula Sup. (2)	68-70
K6129	Rótula Inf. (2)	71-97
K6135	Barra Horq. Sup. (2)	68-98
K6147	Barra Horq. Inf. (2)	68-97
K6174	Rótula Sup. (2)	73-97
K6293	Rótula Inf. (2)	92-94
* K6553	Barra Horq. Inf.	73-98
* K6554	Barra Horq. Inf.	73-98
* K6555	Barra Horq. Inf.	73-98
* K6556	Barra Horq. Inf.	73-98
K6122	Rótula Sup. (2)	71-97



Dirección

ES2004S	Cople (2)	71-89
ES2062R	Terminal Ext. Der.	85-99
ES409L	Terminal Int. Der. Izq. (2)	71-91
ES409R	Terminal Ext. Der. Izq. (2)	71-91
K6131	Brazo Pitman	68-72
K6142	Brazo Pitman	73-82
K6143	Brazo Pitman	73-99



Barra Estabilizadora

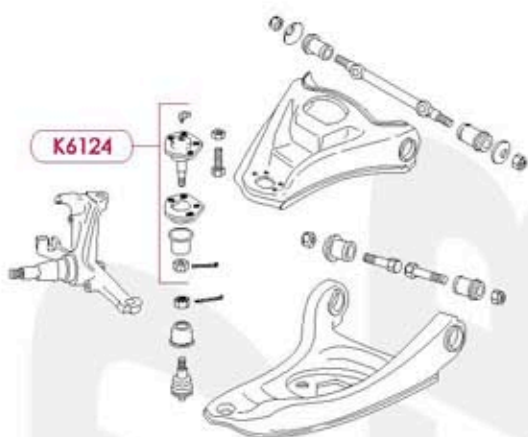
K6408	Buje de Barra Estabilizadora 1 1/8"	68-95
K6437	Buje de Barra Estabilizadora 1 3/16"	68-95
K6476	Buje de Barra Estabilizadora 1 1/4"	68-95
K6628	Tornillo Estabilizador (2)	85-99



P1500 VAN 68-81

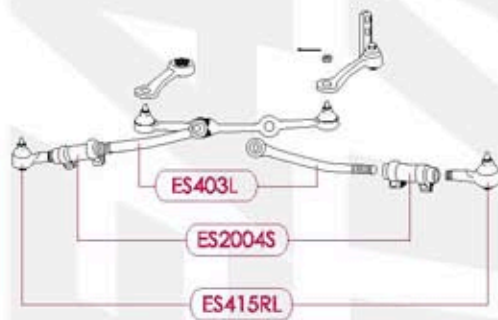


Suspensión



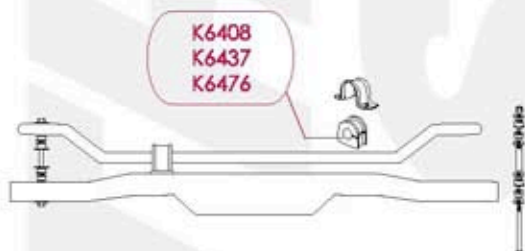
No. de Parte	Descripción	Año
K6124	Rótula Sup. (2)	71-72

Dirección



ES2004S	Cople (2)	71-72
ES403L	Terminal Int. Der. Izq. (2)	71-72
ES415RL	Terminal Ext. (2)	71-72

Barra Estabilizadora



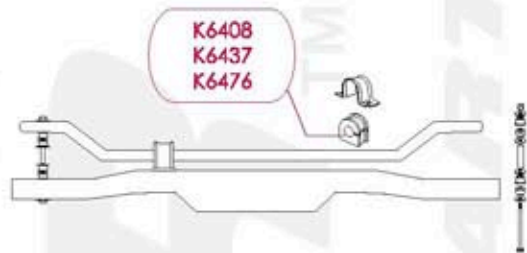
K6408	Buje de Barra Estabilizadora 1 1/8"	68-81
K6437	Buje de Barra Estabilizadora 1 3/16"	68-81
K6476	Buje de Barra Estabilizadora 1 1/4"	68-81

Barra Estabilizadora



P2500 VAN 68-89

No. de Parte	Descripción	Año
K6408	Buje de Barra Estabilizadora 1 1/8"	68-89
K6437	Buje de Barra Estabilizadora 1 3/16"	68-89
K6476	Buje de Barra Estabilizadora 1 1/4"	68-89

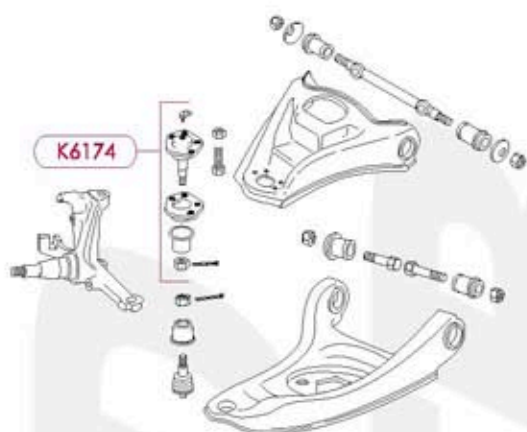


TREAD SAVER™ CHASSIS PARTS

P3500 VAN 68-99

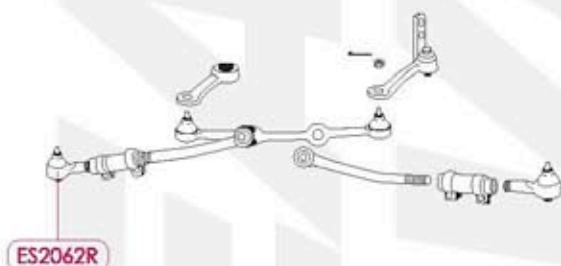


Suspensión



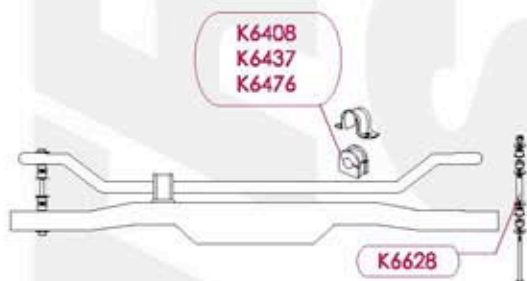
No. de Parte	Descripción	Año
K6174	Rótula Sup. (2)	73-97

Dirección



ES2062R	Terminal Ext. Der.	85-99
---------	--------------------	-------

Barra Estabilizadora

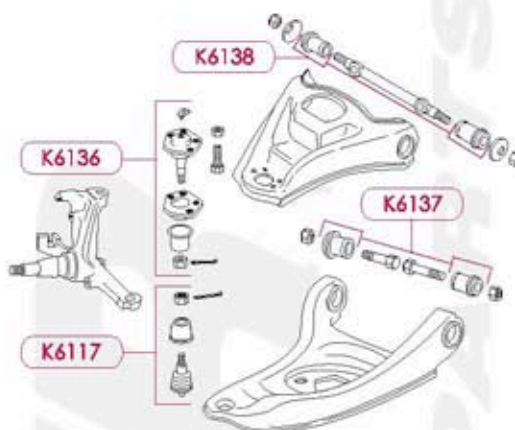


K6408	Buje de Barra Estabilizadora 1 1/8"	68-95
K6437	Buje de Barra Estabilizadora 1 3/16"	68-95
K6476	Buje de Barra Estabilizadora 1 1/4"	68-95
K6628	Tomillo Estabilizador (2)	85-99

Suspensión

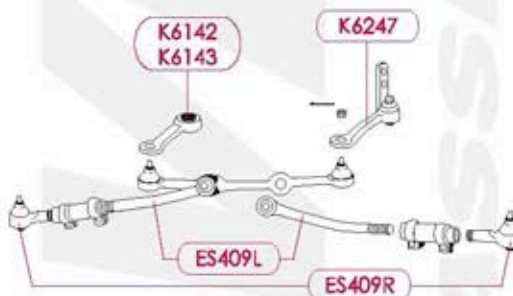
R10 PICK UP & SUBURBAN 87-88

No. de Parte	Descripción	Año
K6117	Rótula Inf. (2)	87-88
K6136	Rótula Sup. (2)	87-88
K6137	Buje Horq. Inf. (2)	87-88
K6138	Buje Horq. Sup. (2)	87-88



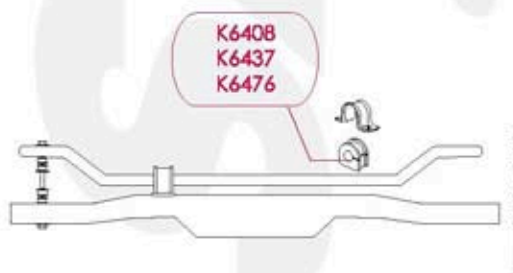
Dirección

ES409L	Terminal Int. Der. Izq. (2)	87
ES409R	Terminal Ext. Der. Izq. (2)	87
K6142	Brazo Pitman	87-88
K6143	Brazo Pitman	87-88
K6247	Brazo Auxiliar	87-88



Barra Estabilizadora

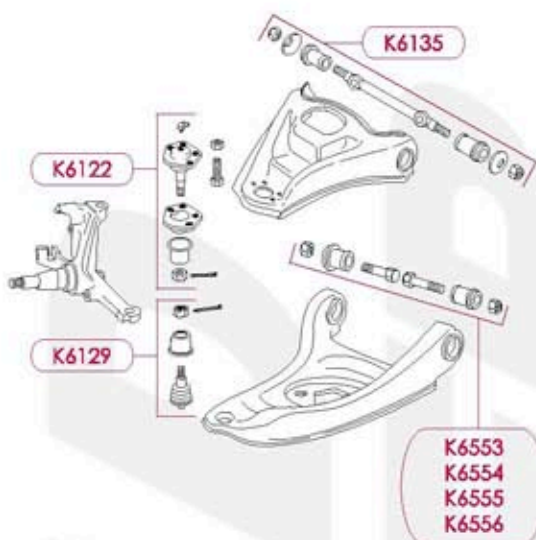
K6408	Buje de Barra Estabilizadora 1 1/8"	87-88
K6437	Buje de Barra Estabilizadora 1 3/16"	87-88
K6476	Buje de Barra Estabilizadora 1 1/4"	87-88



R20 PICK UP & SUBURBAN 87-88

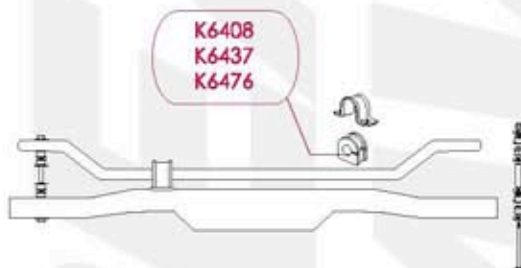


Suspensión



No. de Parte	Descripción	Año
K6122	Rótula Sup. (2)	87-88
K6129	Rótula Inf. (2)	87-88
K6135	Barra Horq. Sup. (2)	87-88
* K6553	Barra Horq. Inf.	87-88
* K6554	Barra Horq. Inf.	87-88
* K6555	Barra Horq. Inf.	87-88
* K6556	Barra Horq. Inf.	87-88

Barra Estabilizadora



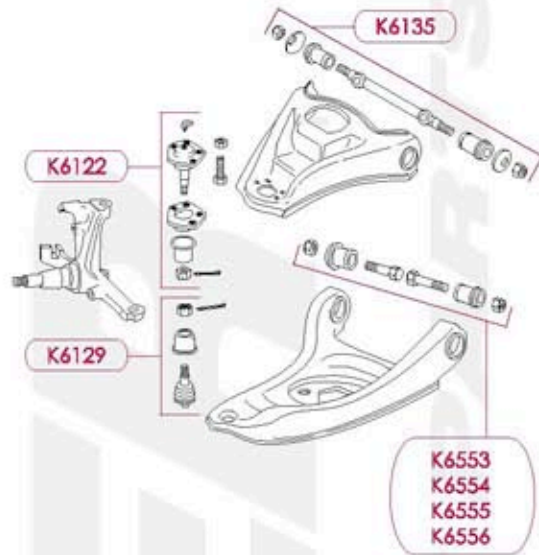
K6408	Buje de Barra Estabilizadora 1 1/8"	87-88
K6437	Buje de Barra Estabilizadora 1 3/16"	87-88
K6476	Buje de Barra Estabilizadora 1 1/4"	87-88

Suspensión



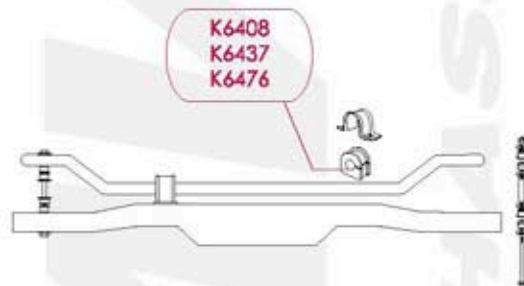
R30 PICK UP 87-88

No. de Parte	Descripción	Año
K6122	Rótula Sup. (2)	87-88
K6129	Rótula Inf. (2)	87-88
K6135	Barra Horq. Sup. (2)	87-88
* K6553	Barra Horq. Inf.	87-88
* K6554	Barra Horq. Inf.	87-88
* K6555	Barra Horq. Inf.	87-88
* K6556	Barra Horq. Inf.	87-88



Barra Estabilizadora

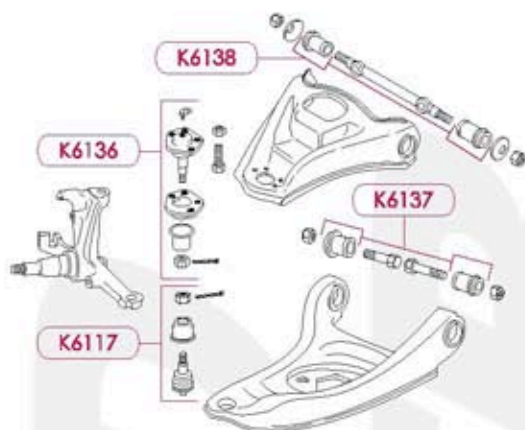
K6408	Buje de Barra Estabilizadora 1 1/8"	87-88
K6437	Buje de Barra Estabilizadora 1 3/16"	87-88
K6476	Buje de Barra Estabilizadora 1 1/4"	87-88



R1500 SUBURBAN 87-91

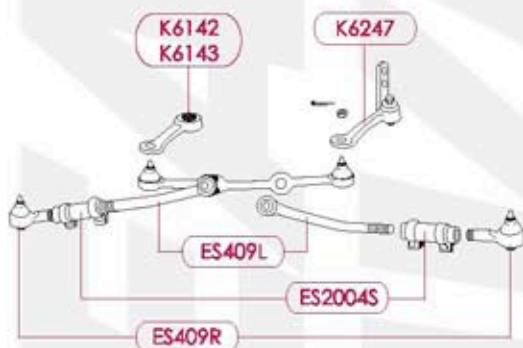


Suspensión



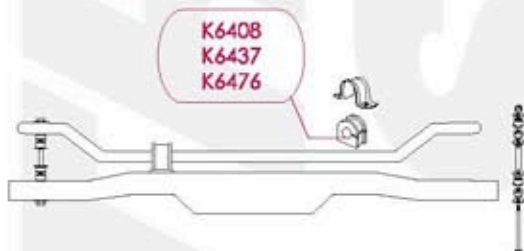
No. de Parte	Descripción	Año
K6117	Rótula Inf. (2)	89-91
K6136	Rótula Sup. (2)	89-91
K6137	Buje Horq. Inf. (2)	89-91
K6138	Buje Horq. Sup. (2)	89-91

Dirección



ES2004S	Cople (2)	87-91
ES409L	Terminal Int. Der. Izq. (2)	87-91
ES409R	Terminal Ext. Der. Izq. (2)	87-91
K6142	Brazo Pitman	89-91
K6143	Brazo Pitman	89-91
K6247	Brazo Auxiliar	89-91

Barra Estabilizadora



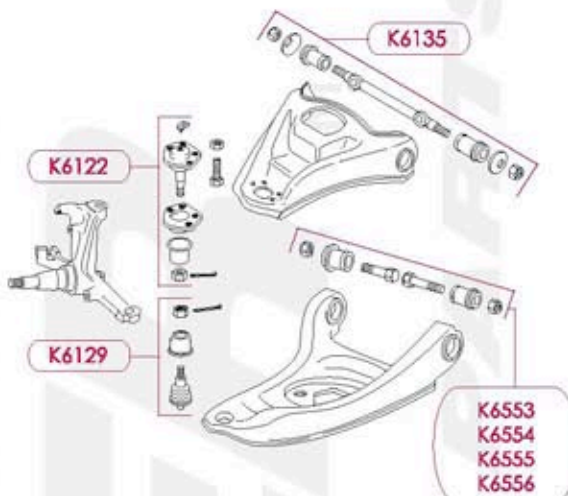
K6408	Buje de Barra Estabilizadora 1 1/8"	87-91
K6437	Buje de Barra Estabilizadora 1 3/16"	87-91
K6476	Buje de Barra Estabilizadora 1 1/4"	87-91

Suspensión



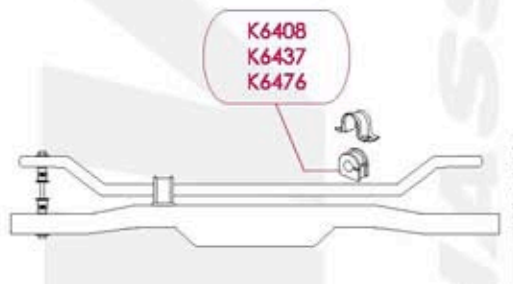
R2500 PICK UP & SUBURBAN 87-91

No. de Parte	Descripción	Año
K6122	Rótula Sup. (2)	89-91
K6129	Rótula Inf. (2)	89-91
K6135	Barra Horq. Sup. (2)	89-91
* K6553	Barra Horq. Inf.	89-91
* K6554	Barra Horq. Inf.	89-91
* K6555	Barra Horq. Inf.	89-91
* K6556	Barra Horq. Inf.	89-91



Barra Estabilizadora

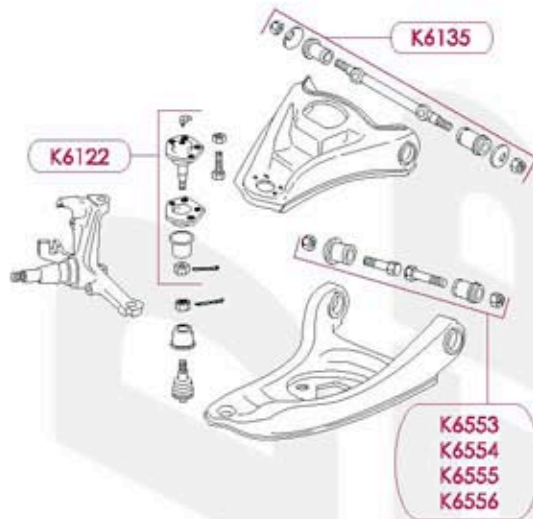
K6408	Buje de Barra Estabilizadora 1 1/8"	87-91
K6437	Buje de Barra Estabilizadora 1 3/16"	87-91
K6476	Buje de Barra Estabilizadora 1 1/4"	87-91



R3500 PICK UP 87-91



Suspensión



No. de Parte	Descripción	Año
K6122	Rótula Sup. (2)	89-91
K6135	Barra Horq. Sup. (2)	89-91
* K6553	Barra Horq. Inf.	89-91
* K6554	Barra Horq. Inf.	89-91
* K6555	Barra Horq. Inf.	89-91
* K6556	Barra Horq. Inf.	89-91

Barra Estabilizadora



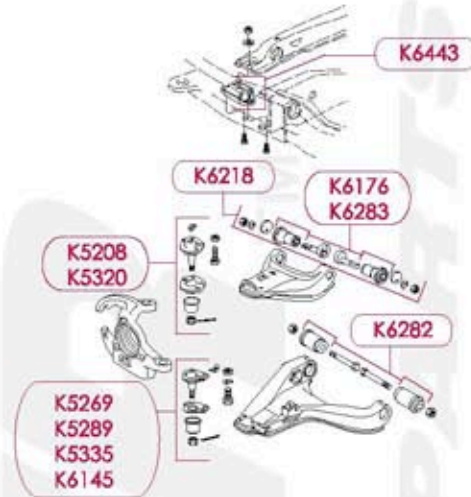
K6408	Buje de Barra Estabilizadora 1 1/8"	87-91
K6437	Buje de Barra Estabilizadora 1 3/16"	87-91
K6476	Buje de Barra Estabilizadora 1 1/4"	87-91

Suspensión



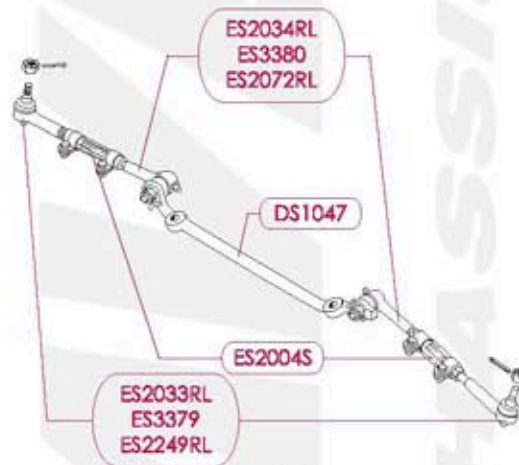
S10 PICK UP 82-04

No. de Parte	Descripción	Año
K5208	Rótula Sup. (2)	82-02
K5269	Rótula Inf. (2)	83
K5289	Rótula Inf. (2)	84-96
K5320	Rótula Sup. (2)	84-04
K5335	Rótula Inf. (2)	97-04
K6145	Rótula Inf. (2)	82-02
K6176	Juego De Buje Horq. Sup. (2)	82-04
K6218	Juego De Flecha Horq. Sup. (2)	82-04
* K6282	Buje Horq. Inf. (2)	82-04
K6283	Buje Horq. Sup. (2)	83-04
K6443	Goma de Barra de Torsión(2)	88-94



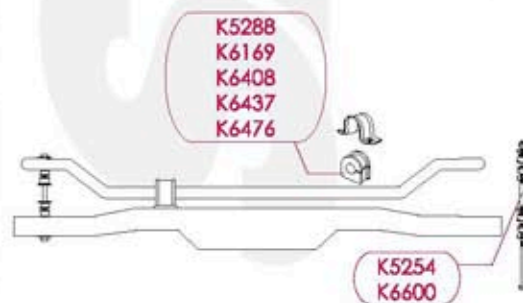
Dirección

DS1047	Varilla Central	82-04
ES2004S	Cople (2)	82-02
ES2033RL	Terminal Ext. Der. Izq. (2)	82-95
ES2034RL	Terminal Int. Der. Izq. (2)	82-95
ES2072RL	Terminal (2)	83-98
ES2249RL	Terminal Ext. Der. Izq. (2)	83-98
ES3379	Terminal Ext. Der. Izq. (2)	82-04
ES3380	Terminal Int. Der. Izq. (2)	82-04
K6187	Brazo Auxiliar	82-02
K6251	Brazo Auxiliar	83-04
K6255	Brazo Pitman	83-04
K6339	Brazo Pitman	85-98



Barra Estabilizadora

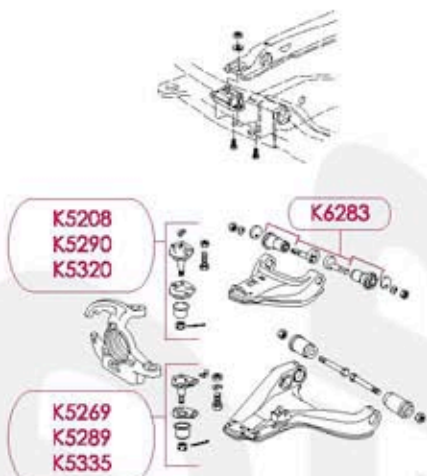
K5254	Tornillo Estabilizador (2)	82-02
K5288	Buje de Barra Estabilizadora 1 1/16"	83-94
K6169	Buje de Barra Estabilizadora 1 1/16"	82-02
K6408	Buje de Barra Estabilizadora 1 1/8"	82-96
K6437	Buje de Barra Estabilizadora 1 3/16"	82-96
K6476	Buje de Barra Estabilizadora 1 1/4"	82-96
K6600	Tornillo Estabilizador (2)	95-04



S10 4X4 83-02

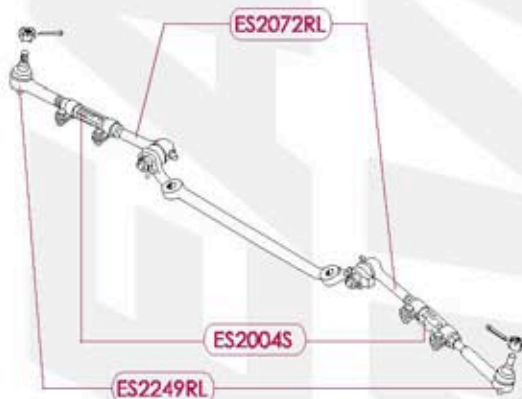


Suspensión



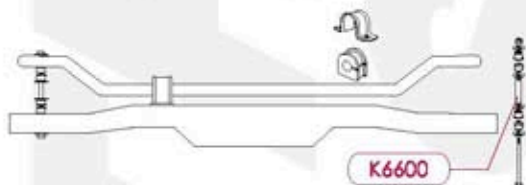
No. de Parte	Descripción	Año
K5208	Rótula Sup. (2)	83-02
K5269	Rótula Inf. (2)	83-02
K5289	Rótula Inf. (2)	83-02
K5290	Rótula Sup.	83-02
K5320	Rótula Sup. (2)	83-02
K5335	Rótula Inf. (2)	97-02
K6283	Buje Horq. Sup. (2)	83-02

Dirección



ES2004S	Cople (2)	98-02
ES2072RL	Terminal Int. (2)	83-02
ES2249RL	Terminal Ext. Der. Izq. (2)	83-02
K6251	Brazo Auxiliar	83-02
K6255	Brazo Pitman	83-02

Barra Estabilizadora

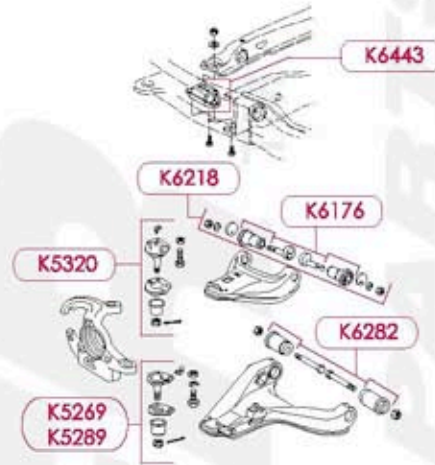


K6600	Tornillo Estabilizador (2)	83-02
-------	----------------------------	-------

Suspensión

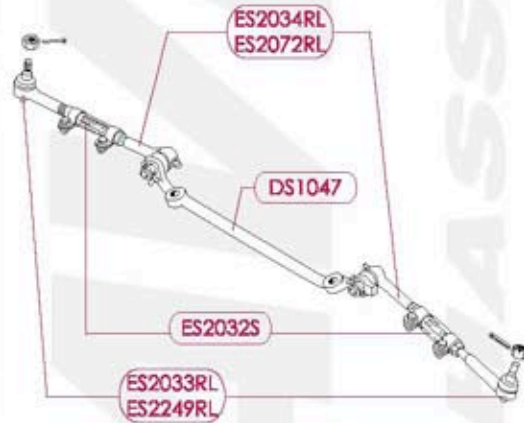
S15 JIMMY 83-94

No. de Parte	Descripción	Año
K5269	Rótula Inf. (2)	83
K5289	Rótula Inf. (2)	84-94
K5320	Rótula Sup. (2)	84-94
K6176	Juego De Buje Horq. Sup. (2)	83-94
K6218	Juego De Flecha Horq. Sup. (2)	83-94
* K6282	Buje Horq. Inf. (2)	83-94
K6443	Goma de Barra de Torsión(2)	83-94



Dirección

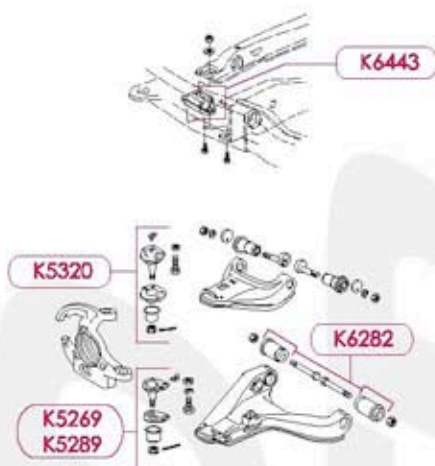
DS1047	Varilla Central	83-94
ES2032S	Cople Del. Tras. (2)	83-94
ES2033RL	Terminal Ext. Der. Izq. (2)	83-94
ES2034RL	Terminal Int. Der. Izq. (2)	83-94
ES2072RL	Terminal (2)	83-94
ES2249RL	Terminal Ext. Der. Izq. (2)	83-94
K6251	Brazo Auxiliar	83-94
K6255	Brazo Pitman	83-94
K6339	Brazo Pitman	85-93



S15 PICK UP 82-94

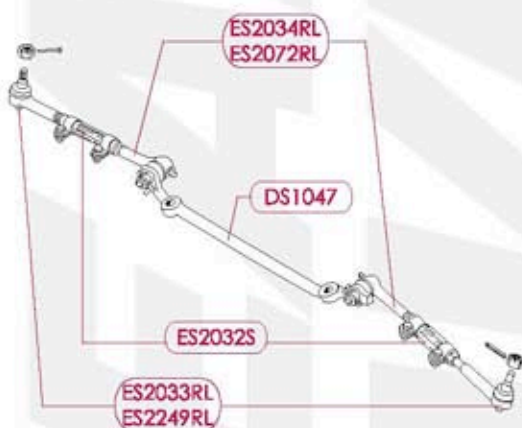


Suspensión



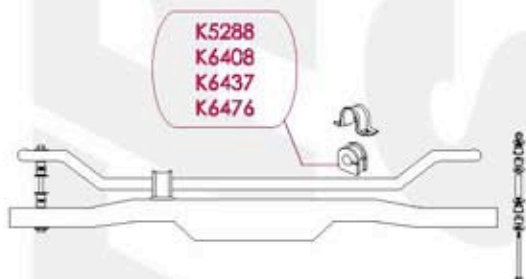
No. de Parte	Descripción	Año
K5269	Rótula Inf. (2)	83
K5289	Rótula Inf. (2)	84-90
K5320	Rótula Sup. (2)	84-90
* K6282	Buje Horq. Inf. (2)	82-90
K6443	Goma de Barra de Torsión(2)	83-94

Dirección



DS1047	Varilla Central	82-90
ES2032S	Cople Del. Tras. (2)	83-90
ES2072RL	Terminal (2)	83-90
ES2249RL	Terminal Ext. Der. Izq. (2)	83-90
K6251	Brazo Auxiliar	83-90
K6255	Brazo Pitman	83-84
K6339	Brazo Pitman	85-90

Barra Estabilizadora



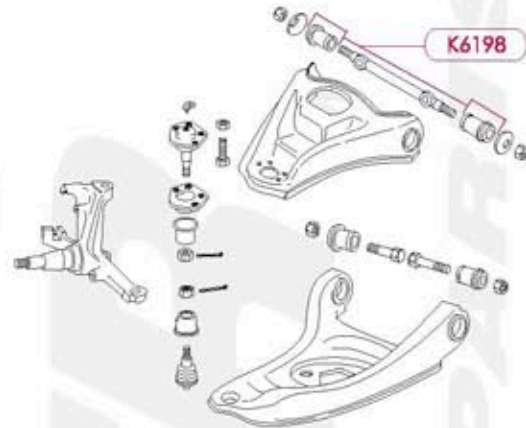
K5288	Buje de Barra Estabilizadora 1 1/16"	83-94
K6408	Buje de Barra Estabilizadora 1 1/8"	83-94
K6437	Buje de Barra Estabilizadora 1 3/16"	83-94
K6476	Buje de Barra Estabilizadora 1 1/4"	83-94

Suspensión



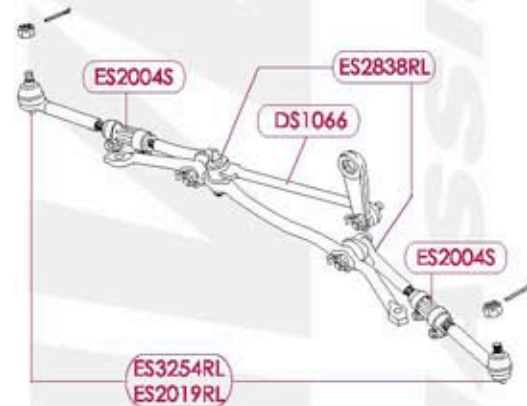
SAFARI MINI VAN 85-05

No. de Parte	Descripción	Año
K6198	Buje Horq. Sup. (2)	85-05



Dirección

DS1066	Barra Tensora	85-05
ES2004S	Cople (2)	85-05
ES2019RL	Terminal Ext. Izq. Der.	85-05
ES2838RL	Terminal Int. (2)	90-98
ES3254RL	Terminal (2)	90-05
K6258	Brazo Auxiliar (Lado Izq.)	85-90
K6259	Brazo Auxiliar (Lado Der.)	85-90
K6365	Brazo Auxiliar	90-98
K6366	Brazo Auxiliar	90-98
K6392	Brazo Auxiliar (2)	90-98



Barra Estabilizadora

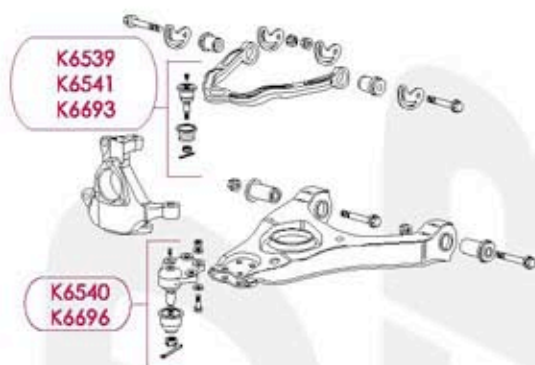
K6408	Buje de Barra Estabilizadora 1 1/8"	85-95
K6428	Tornillo Estabilizador (2)	90-98
K6437	Buje de Barra Estabilizadora 1 3/16"	90-94
K6476	Buje de Barra Estabilizadora 1 1/4"	85-98



SIERRA 1500 99-06



Suspensión



No. de Parte	Descripción	Año
K6539	Rótula Inf. (2)	99-06
K6540	Rótula Sup. (2)	99-06
K6541	Rótula Inf. (2)	99-06
* K6693	Rótula Inf. (2)	01-03
* K6696	Rótula Sup. (2)	01-04

Dirección



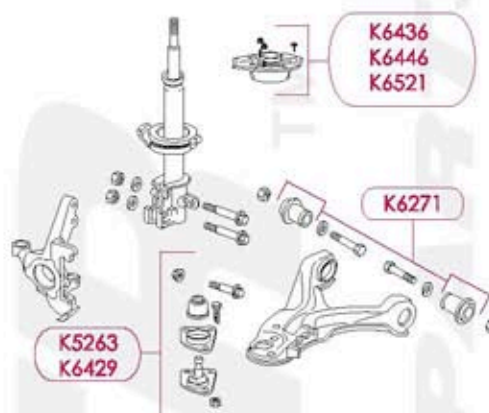
ES3492	Terminal Ext. Del. Izq. Der. Dir. Piñon Y Crem.	99-04
ES3493	Terminal Ext. (2)	99-06
EV370	Bieleta Dir. Piñon Y Crem. (2)	99-04
K6534	Brazo Auxiliar	99-04
K6535	Brazo Auxiliar	99-04

Suspensión



SILHOUETTE 90-04

No. de Parte	Descripción	Año
K5263	Rótula Inf. (2)	90-91
* K6271	Buje Horq. Inf. (2)	90-96
K6429	Rótula Inf. (2)	92-96
K6436	Rodamiento De Amortiguador Del. Tras. (2)	97-98
* K6446	Base De Amortiguador Sup. (2)	90-96
* K6521	Base De Amortiguador (2)	01-04



Dirección

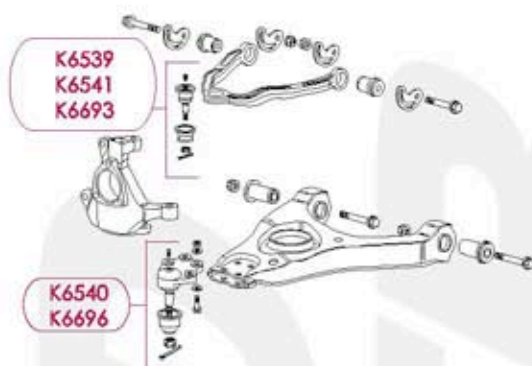
ES2111RL	Terminal Ext. (2)	90-91
ES3238RL	Terminal Ext. Der. Izq. (2)	92
ES3242RL	Terminal Ext. Der. Izq. (2)	93-96
ES3453	Terminal Ext. Der. Izq. (2)	97-04
EV116	Bieleta (2)	90-96
K6298	Fuelle Guardapolvo (2)	90-96



SILVERADO 1500 99-06

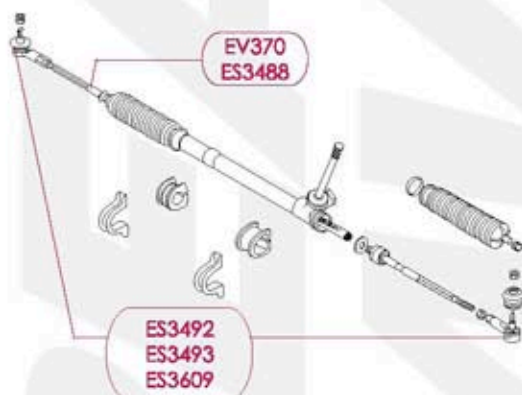


Suspensión



No. de Parte	Descripción	Año
K6539	Rótula Inf. (2)	99-06
K6540	Rótula Sup. (2)	99-06
K6541	Rótula Inf. (2)	99-06
* K6693	Rótula Inf. (2)	01-03
* K6696	Rótula Sup. (2)	01-06

Dirección



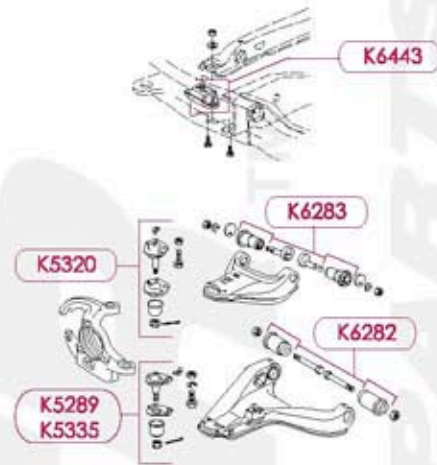
ES3488	Terminal Int. (2)	99-06
ES3492	Terminal Ext. Del. Izq. Der.	99-04
ES3493	Terminal Ext. (2)	99-06
ES3609	Terminal Ext. (2)	01-06
EV370	Bieleta (2)	99-04
K6534	Brazo Auxiliar	99-05
K6535	Brazo Auxiliar	01-06
K6536	Brazo Pitman	99-05
K6654	Brazo Pitman (2)	01-06

Suspensión



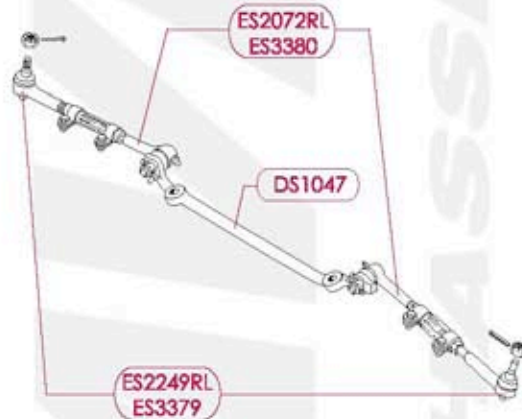
SONOMA 91-04

No. de Parte	Descripción	Año
K5289	Rótula Inf. (2)	91-96
K5320	Rótula Sup. (2)	91-04
K5335	Rótula Inf. (2)	97-04
* K6282	Buje Horq. Inf. (2)	91-04
K6283	Buje Horq. Sup. (2)	91-04
K6443	Goma de Barra de Torsión(2)	91-94



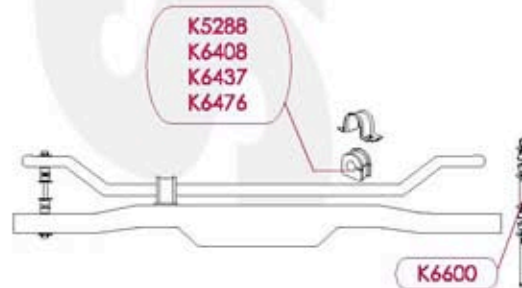
Dirección

DS1047	Varilla Central	91-04
ES2072RL	Terminal (2)	91-98
ES2249RL	Terminal Ext. Der. Izq. (2)	91-98
ES3379	Terminal Ext. Der. Izq. (2)	96-04
ES3380	Terminal Int. Der. Izq. (2)	96-04
K6251	Brazo Auxiliar	91-04
K6255	Brazo Pitman	94-04
K6339	Brazo Pitman	91-93



Barra Estabilizadora

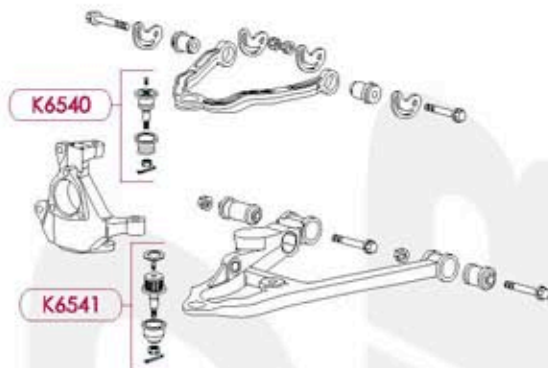
K5288	Buje de Barra Estabilizadora 1 1/16"	91-94
K6408	Buje de Barra Estabilizadora 1 1/8"	91-96
K6437	Buje de Barra Estabilizadora 1 3/16"	91-96
K6476	Buje de Barra Estabilizadora 1 1/4"	91-96
K6600	Tornillo Estabilizador (2)	95-04



SUBURBAN 1500 00-06

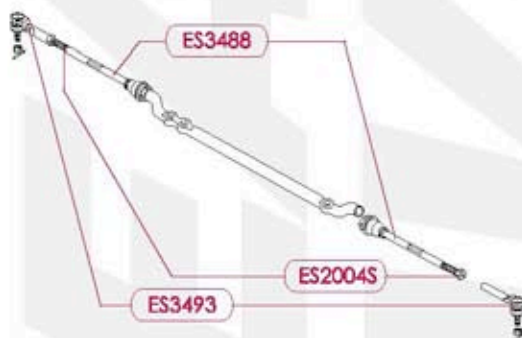


Suspensión



No. de Parte	Descripción	Año
K6540	Rótula Sup. (2)	00-06
K6541	Rótula Inf. (2)	00-06

Dirección

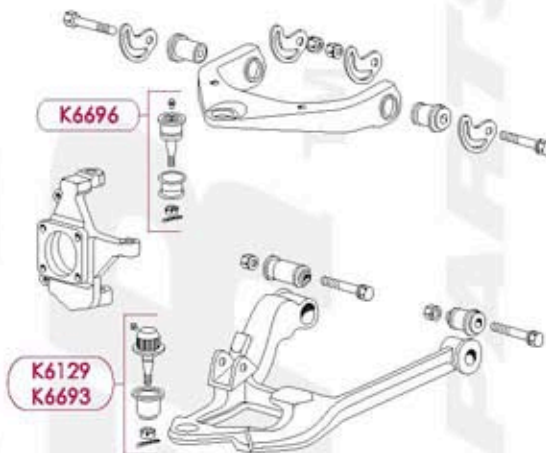


ES2004S	Cople (2)	00-06
ES3488	Terminal Int. (2)	00-06
ES3493	Terminal Ext. (2)	00-06
K6534	Brazo Auxiliar	00-06
K6536	Brazo Pitman	00-06

Suspensión

SUBURBAN 2500 83-06

No. de Parte	Descripción	Año
K6129	Rótula Inf. (2)	83-97
* K6693	Rótula Inf. (2)	00-06
* K6696	Rótula Sup. (2)	00-06



Dirección

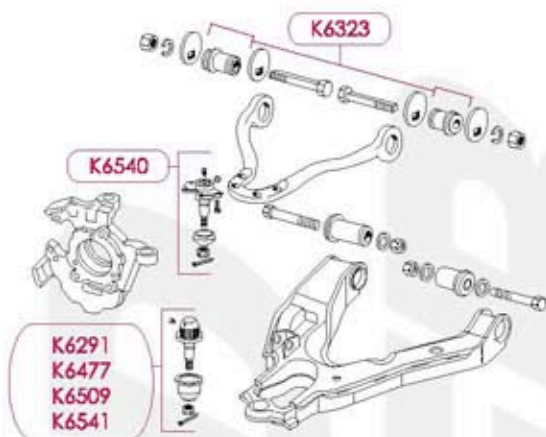
ES3488	Terminal Int. (2)	00-06
ES3493	Terminal Ext. (2)	00-06
K6535	Brazo Auxiliar	00-06
K6536	Brazo Pitman	00
K6654	Brazo Pitman (2)	01-06



TAHOE 95-06



Suspensión



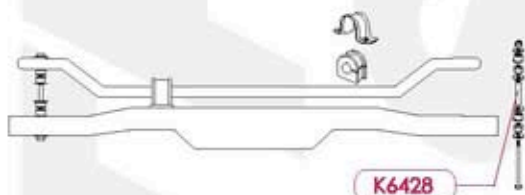
No. de Parte	Descripción	Año
K6291	Rótula Inf. (2)	95-00
K6323	Buje Horq. Sup. (2)	95-00
K6477	Rótula Inf. (2)	95-00
K6509	Rótula Inf. (2)	96-99
K6540	Rótula Sup. (2)	00-06
K6541	Rótula Inf. (2)	00-06

Dirección



ES2838RL	Terminal Int. (2)	95-00
ES3493	Terminal Ext. (2)	00-06
K6534	Brazo Auxiliar	00-06
K6536	Brazo Pitman	00-06

Barra Estabilizadora



K6428	Tornillo Estabilizador (2)	95-00
-------	----------------------------	-------

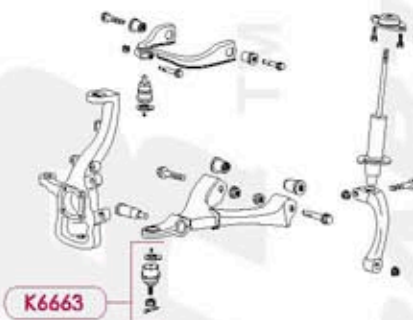
Suspensión



TRAIL BLAZER 02-06

No. de Parte	Descripción	Año
--------------	-------------	-----

K6663	Rótula Inf. (2)	02-06
-------	-----------------	-------



Dirección

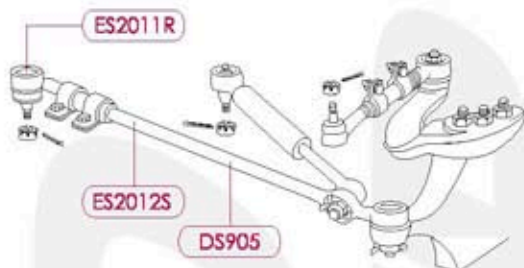
ES3578	Terminal Ext. Izq.	02-04
ES3579	Terminal Ext. Der.	02-04



V30 PICK UP 87-88



Dirección



No. de Parte	Descripción	Año
DS905	Varilla	87-88
ES2011R	Terminal	87-88
ES2012S	Cople (2)	87-88

TREAD SAVER™
CHASSIS PARTS

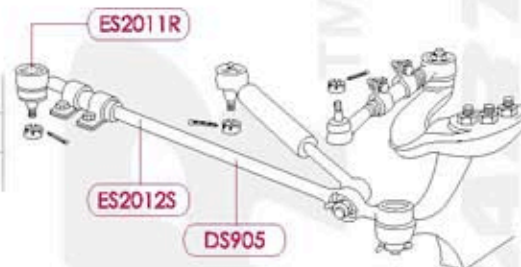
Dirección



V3500 PICK UP 87-91

No. de Parte Descripción Año

DS905	Varilla	87-91
ES2011R	Terminal	89-91
ES2012S	Cople (2)	89-91



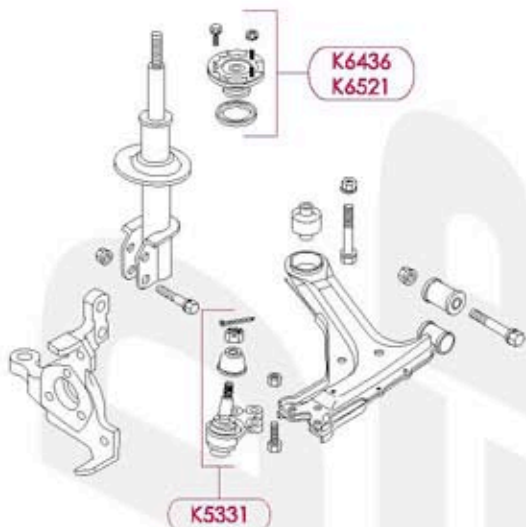
TREAD SAVER™ CHASSIS PARTS

VENTURE 97-05



Suspensión

No. de Parte Descripción Año



K5331	Rótula Inf. (2)	97-05
K6436	Rodamiento De Amortiguador Del. Tras. (2)	97-01
* K6521	Base De Amortiguador (2)	97-05

Dirección



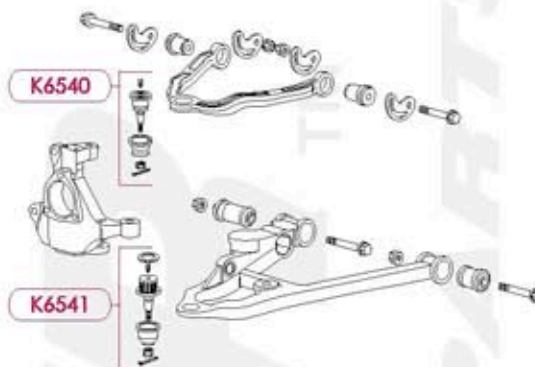
ES3453	Terminal Ext. Der. Izq. (2)	97-05
EV260	Bieleta (2)	97-05

Suspensión



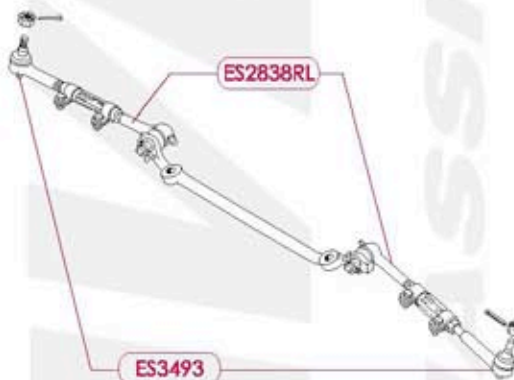
YUKON 91-06

No. de Parte	Descripción	Año
K6540	Rótula Sup. (2)	00-06
K6541	Rótula Inf. (2)	00-06



Dirección

ES2836RL	Terminal Ext. (2) 4X4	91-00
ES2838RL	Terminal Int. (2) 4X4	92-98
ES3493	Terminal Ext. (2) 4X2	00-06
K6534	Brazo Auxiliar	00-06

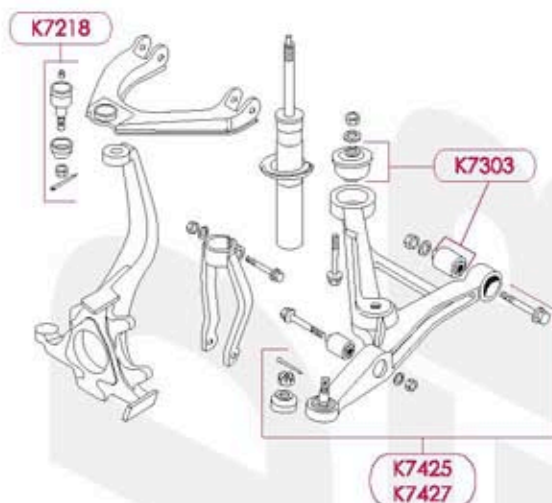


BREEZE 96-00



Suspensión

No. de Parte Descripción Año



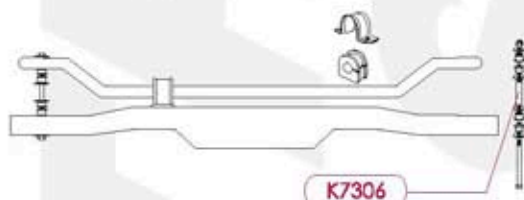
K7218	Rótula Sup. Del. Tras.(2)	96-00
* K7303	Buje Horq. Inf. Grande (2)	96-00
* K7425	Horquilla C/Rótula Inf. Izq.	96-00
* K7427	Horquilla C/Rótula Inf. Izq.	96-00

Dirección



ES3358R	Terminal Izq.	96-00
ES3359R	Terminal Der.	96-00
EV323	Bieleta (2)	96-00

Barra Estabilizadora



K7306	Tornillo Estabilizador (2)	96-00
-------	----------------------------	-------

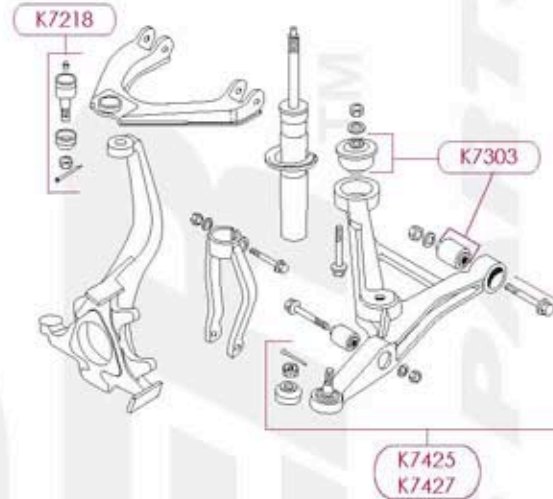
Suspensión



CIRRUS 95-00

No. de Parte Descripción Año

K7218	Rótula Sup. Del. Tras.(2)	95-00
* K7303	Buje Horq. Inf. Grande (2)	95-00
* K7425	Horquilla C/Rótula Inf. Izq.	95-00
* K7427	Horquilla C/Rótula Inf. Izq.	95-00



Dirección

ES3358R	Terminal Izq.	95-00
ES3359R	Terminal Der.	95-00
EV323	Bieleta (2)	95-00



Barra Estabilizadora

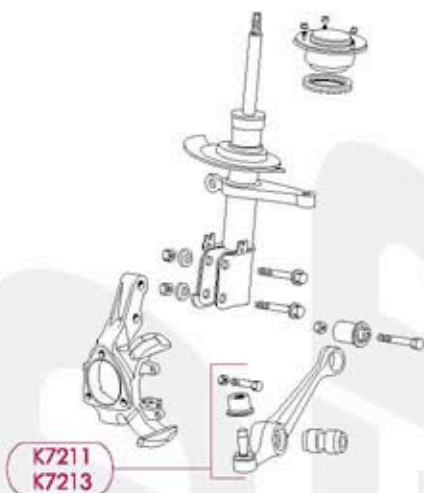
K7306	Tornillo Estabilizador (2)	95-00
-------	----------------------------	-------



CONCORDE 93-04



Suspensión



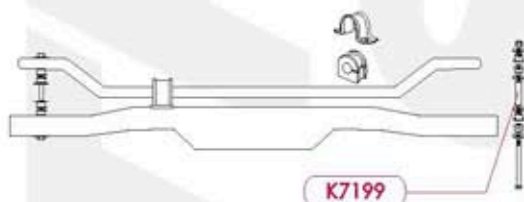
No. de Parte	Descripción	Año
K7211	Horquilla C/Rótula Inf. Izq.	93-04
K7213	Horquilla C/Rótula Inf. Der.	93-04

Dirección



ES3198RL	Terminal Ext. Der. Izq. (2)	93-97
ES3201S	Cople (2)	93-97
ES3250	Terminal (2)	93-97
ES3531	Terminal Int.	98-04
EV119	Bieleta Inf. Der. Izq.	93-97

Barra Estabilizadora



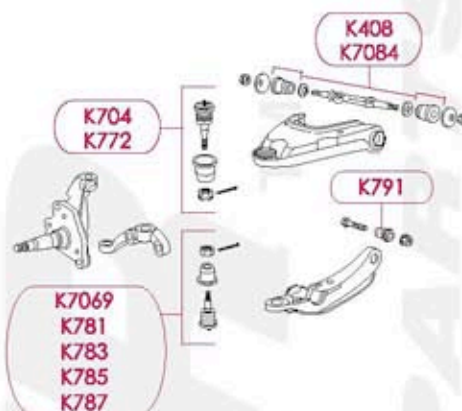
K7199	Tornillo Estabilizador Tras. (2)	93-97
-------	----------------------------------	-------

Suspensión



CORDOBA 62-83

No. de Parte	Descripción	Año
K408	Buje Horq. Sup.	62-76
K704	Rótula Sup. (2)	62-72
K7069	Rótula Inf. (2)	75-83
K7084	Buje Horq. Sup. (2)	77-83
K772	Rótula Sup. (2)	73-83
K781	Rótula Inf. Der.	73-76
K783	Rótula Inf. Izq.	73-76
K785	Rótula Inf.	62-72
K787	Rótula Inf.	62-72
K791	Buje Horq. Inf. (2)	62-76



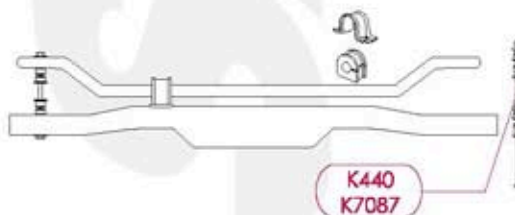
Dirección

ES319S	Cople (2)	62-82
ES401L	Terminal Int. Der. Izq. (2)	62-83
ES401R	Terminal Ext. Der. Izq. (2)	62-83
K7041	Brazo Auxiliar	65-72
K7076	Brazo Pitman	75-79
K7086	Brazo Auxiliar	80-83
K7101	Brazo Pitman	80-83



Barra Estabilizadora

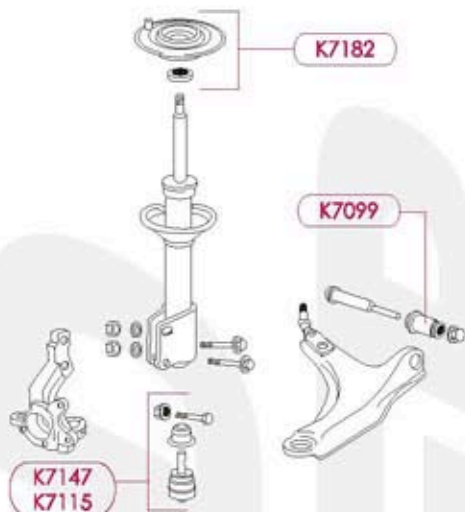
K440	Tornillo Estabilizador	73-76
K7087	Tornillo Estabilizador (2)	80-83



ECLASS 83-93

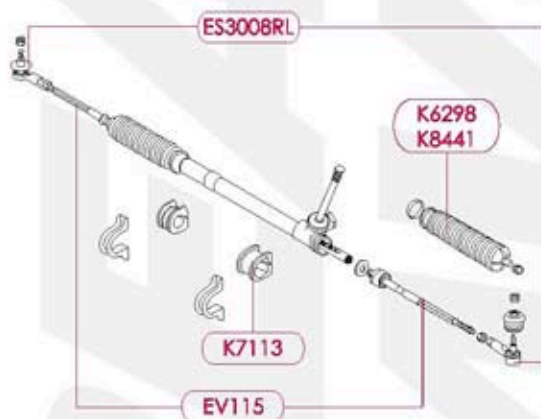


Suspensión



No. de Parte	Descripción	Año
* K7098	Gomas Tirantes	83
K7099	Buje Horq. Inf. (2)	83-84
K7115	Rótula Inf. (2)	83
K7147	Rótula Inf. (2)	84
* K7182	Base De Amortiguador (2)	84

Dirección



ES3008RL	Terminal Ext. Der. Izq. (2)	83-84
EV115	Bieleta (2)	83-84
K6298	Fuelle Guardapolvo (2)	83-84
K7113	Buje De Montaje De Dirección De Piñon y Crem.	83-84
K8441	Fuelle Guardapolvo (2)	83-93

Barra Estabilizadora



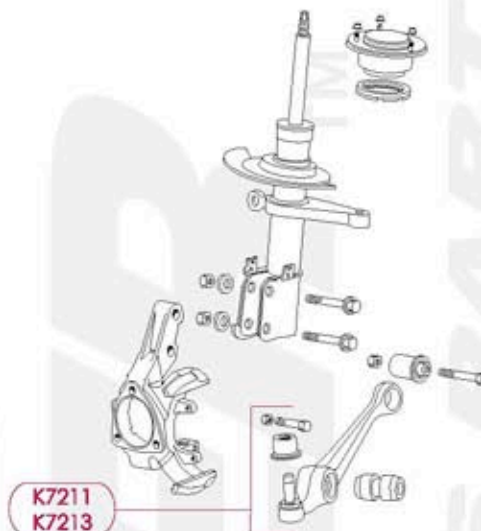
K7139	Buje de Barra Estabilizadora 1"	84
K7144	Buje de Barra Estabilizadora 1"	84
* K7163	Barra Seguidora Tras.	84
K7219	Buje de Barra Estabilizadora 1 1/16"	84
K7222	Buje de Barra Estabilizadora 1 1/16"	84

Suspensión



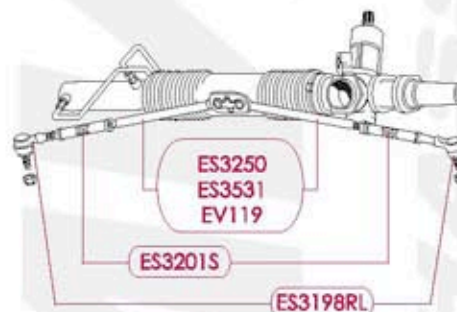
INTREPID 93-04

No. de Parte	Descripción	Año
K7211	Horquilla C/Rótula Inf. Izq.	93-04
K7213	Horquilla C/Rótula Inf. Der.	93-04
K8452	Gomas Tirantes (2)	93-04
K8516	Gomas Tirantes	93-04
K8526	Gomas Tirantes	93-04



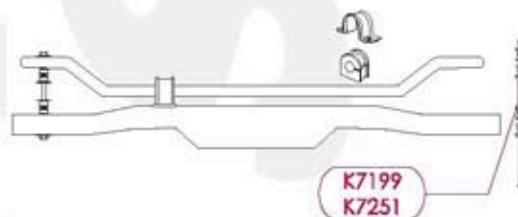
Dirección

ES3198RL	Terminal Ext. Der. Izq. (2)	93-97
ES3201S	Cople (2)	93-97
ES3250	Terminal (2)	93-97
ES3531	Terminal Int.	98-04
EV119	Bieleta Int. Der. Izq.	93-97



Barra Estabilizadora

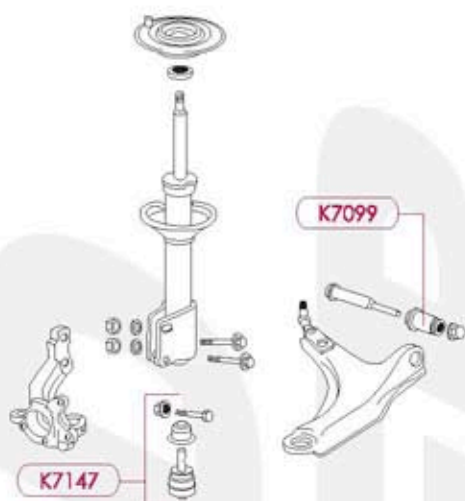
K7199	Tornillo Estabilizador Tras. (2)	93-97
K7251	Tornillo Estabilizador (2)	93-97



K 81-91

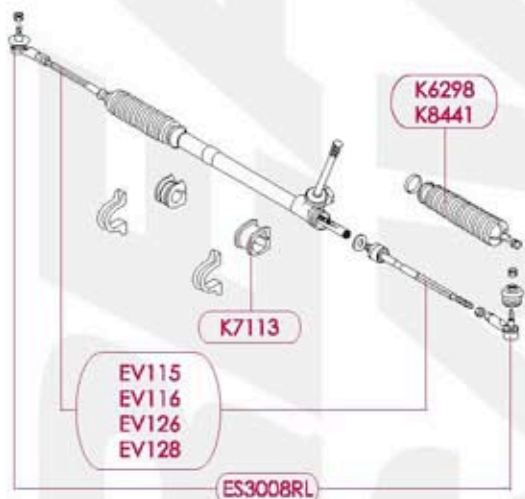


Suspensión



No. de Parte	Descripción	Año
K7099	Buje Horq. Inf. (2)	82-88
K7147	Rótula Inf. (2)	82-88

Dirección



ES3008RL	Terminal Ext. Der. Izq. (2)	81-89
EV115	Bieleta (2)	81-85
EV116	Bieleta (2)	81-86
EV126	Bieleta (2)	84-89
EV128	Bieleta (2)	86-89
K6298	Fuelle Guardapolvo (2)	81-87
K7113	Buje De Montaje De Dirección De Piñon y Crem.	82-91
K8441	Fuelle Guardapolvo (2)	87-91

Suspensión



LE BARON 75-95

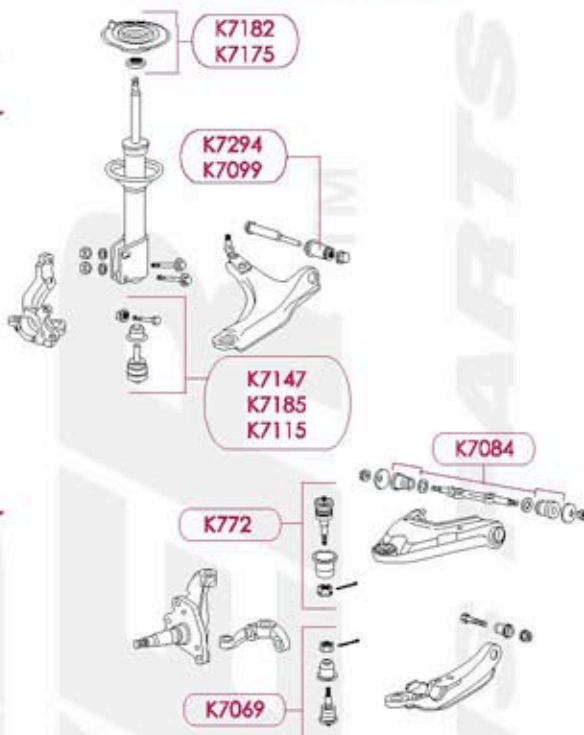
No. de Parte Descripción Año

LE BARON 82-95

* K7098	Gomas Tirantes	82-83
K7099	Buje Horq. Inf. (2)	82-88
K7115	Rótula Inf. (2)	82-83
K7147	Rótula Inf. (2)	84-90
K7175	Base De Amortiguador Sup. (2)	86-95
* K7182	Base De Amortiguador (2)	84-86
K7185	Rótula Inf. (2)	91-95
K7294	Buje Horq. Inf. (2)	91-95

LE BARON 75-81

K7069	Rótula Inf. (2)	75-83
K7084	Buje Horq. Sup. (2)	77-82
K772	Rótula Sup. (2)	77-81



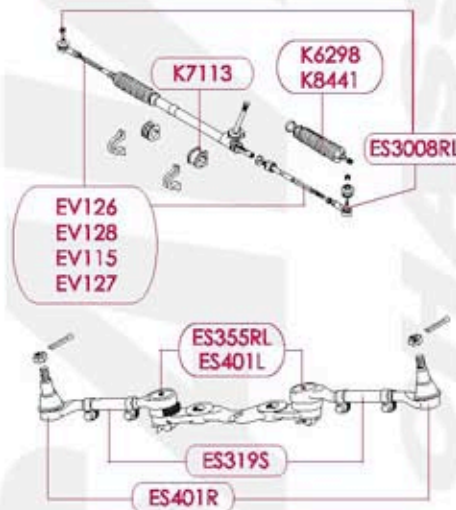
Dirección

LE BARON 82-95

ES3008RL	Terminal Ext. Der. Izq. (2)	82-95
EV115	Bieleta (2)	82-85
EV126	Bieleta (2)	82-88
EV127	Bieleta (2)	82-84
EV128	Bieleta (2)	86-95
K6298	Fuelle Guardapolvo (2)	82-86
K7113	Buje De Montaje De Dirección De Piñon y Crem.	82-95
K8441	Fuelle Guardapolvo (2)	82-95

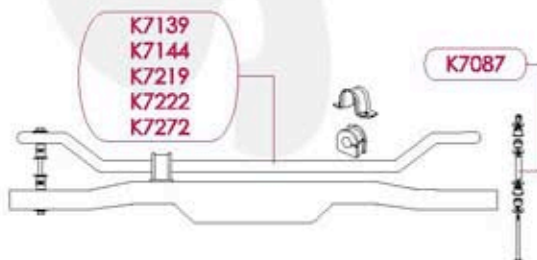
LE BARON 77-81

ES352R	Terminal Ext. Der. Izq. (2)	77-81
ES355RL	Terminal Int. Der. Izq. (2)	77-81
ES401L	Terminal Int. Der. Izq. (2)	77-81
ES401R	Terminal Ext. Der. Izq. (2)	77-81
K7086	Brazo Auxiliar	77-81
K7101	Brazo Pitman	77-82



Barra Estabilizadora

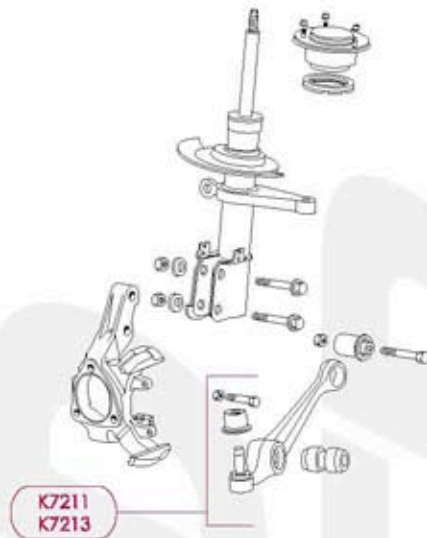
K7087	Tornillo Estabilizador (2)	77-81
K7139	Buje de Barra Estabilizadora 1"	84-95
K7144	Buje de Barra Estabilizadora 1"	84-95
* K7163	Barra Seguidora Tras.	84-95
K7219	Buje de Barra Estabilizadora 1 1/16"	84-95
K7222	Buje de Barra Estabilizadora 1 1/16"	84-95
* K7272	Buje de Barra Estabilizadora 1 1/16"	89-95



LHS 94-01

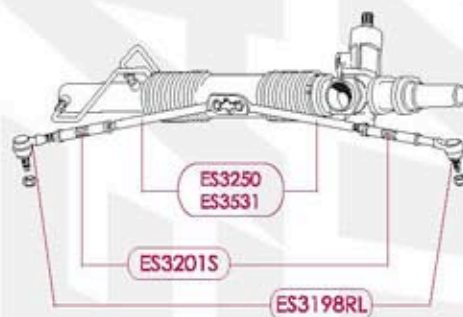


Suspensión



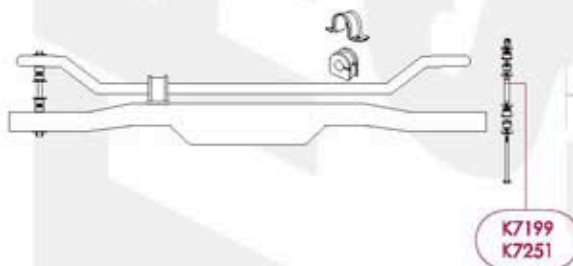
No. de Parte	Descripción	Año
K7211	Horquilla C/Rótula Inf. Izq.	94-01
K7213	Horquilla C/Rótula Inf. Der.	94-01
K8452	Gomas Tirantes (2)	94-01
K8516	Gomas Tirantes	94-01
K8526	Gomas Tirantes	94-01

Dirección



ES3198RL	Terminal Ext. Der. Izq. (2)	94-97
ES3201S	Cople (2)	94-97
ES3250	Terminal (2)	94-97
ES3531	Terminal Int.	99-01

Barra Estabilizadora



K7199	Tornillo Estabilizador Tras. (2)	94-97
K7251	Tornillo Estabilizador (2)	94-97

Suspensión



NEW YORKER 83-96

No. de Parte Descripción Año

NEW YORKER 94-96

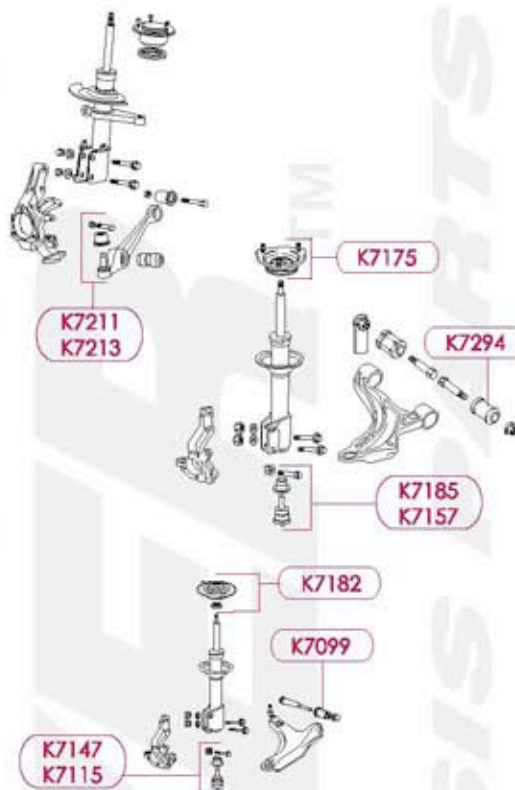
K7211	Horquilla C/Rótula Inf. Izq.	94-96
K7213	Horquilla C/Rótula Inf. Der.	94-96
K8452	Gomas Tirantes (2)	94-96
K8516	Gomas Tirantes	94-96
K8526	Gomas Tirantes	93-96

NEW YORKER 88-93

K7157	Rótula Inf. (2)	88-90
K7175	Base De Amortiguador Sup. (2)	86-93
K7185	Rótula Inf. (2)	91-93
K7294	Buje Horq. Inf. (2)	90-93

NEW YORKER 83-88

* K7098	Gomas Tirantes	83
K7099	Buje Horq. Inf. (2)	83-88
K7115	Rótula Inf. (2)	83
K7147	Rótula Inf. (2)	84-88
* K7182	Base De Amortiguador (2)	84-86



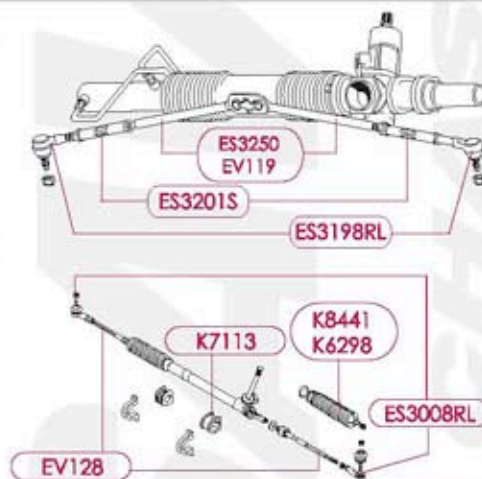
Dirección

NEW YORKER 94-96

ES3198RL	Terminal Ext. Der. Izq. (2)	93-96
ES3201S	Cople (2)	94-96
ES3250	Terminal (2)	94-96
EV119	Bieleta Int. Der. Izq.	93-96

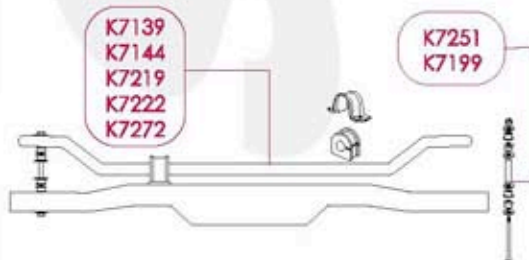
NEW YORKER 83-93

ES3008RL	Terminal Ext. Der. Izq. (2)	83-90
EV115	Bieleta (2)	83-85
EV128	Bieleta (2)	86-93
K6298	Fuelle Guardapolvo (2)	83-89
K7113	Buje De Montaje De Dirección De Piñon y Crem.	83-88
K8441	Fuelle Guardapolvo (2)	90-93



Barra Estabilizadora

K7139	Buje de Barra Estabilizadora 1"	84-93
K7144	Buje de Barra Estabilizadora 1"	84-90
* K7163	Barra Seguidora Tras.	84-93
K7199	Tornillo Estabilizador Tras. (2)	93-96
K7219	Buje de Barra Estabilizadora 1 1/16"	84-90
K7222	Buje de Barra Estabilizadora 1 1/16"	84-93
K7251	Tornillo Estabilizador (2)	94-96
* K7272	Buje de Barra Estabilizadora 1 1/16"	91-93

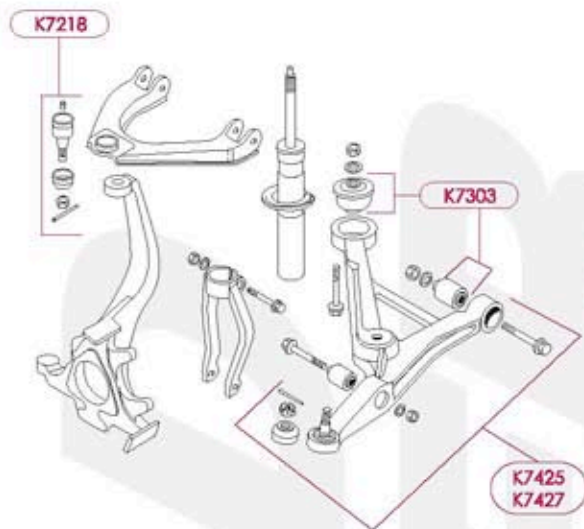


SEBRING 95-06



Suspensión

No. de Parte Descripción Año



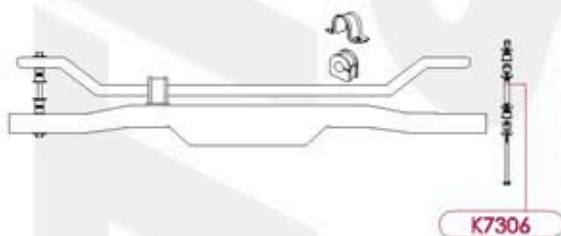
K7218	Rótula Sup. Del. Tras.(2)	96-00
* K7303	Buje Horq. Inf. Grande (2)	96-00
* K7425	Horquilla C/Rótula Inf. Izq.	96-06
* K7427	Horquilla C/Rótula Inf. Izq.	96-06

Dirección



ES2347RL	Terminal Ext. Der. Izq. (2)	95-05
ES3358R	Terminal Izq.	96-00
ES3359R	Terminal Der.	96-00
EV323	Bieleta (2)	96-05
EV350	Bieleta (2)	95-99

Barra Estabilizadora



K7306	Tornillo Estabilizador (2)	96-03
-------	----------------------------	-------

Suspensión



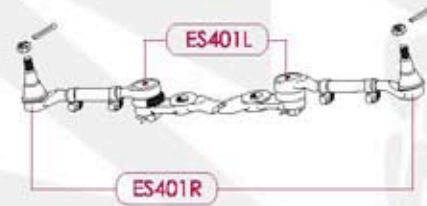
VOLARE 76-82

No. de Parte	Descripción	Año
K7069	Rótula Inf. (2)	77-80
K7084	Buje Horq. Sup. (2)	76-82



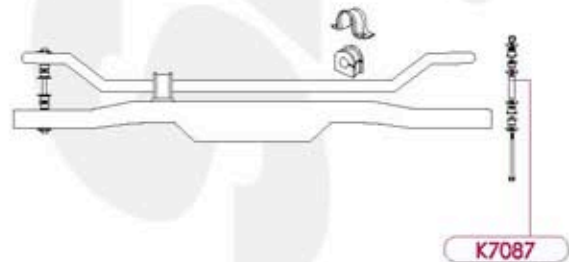
Dirección

ES401L	Terminal Int. Der. Izq. (2)	76-80
ES401R	Terminal Ext. Der. Izq. (2)	76-80
K7086	Brazo Auxiliar	77-82
K7101	Brazo Pitman	76-80



Barra Estabilizadora

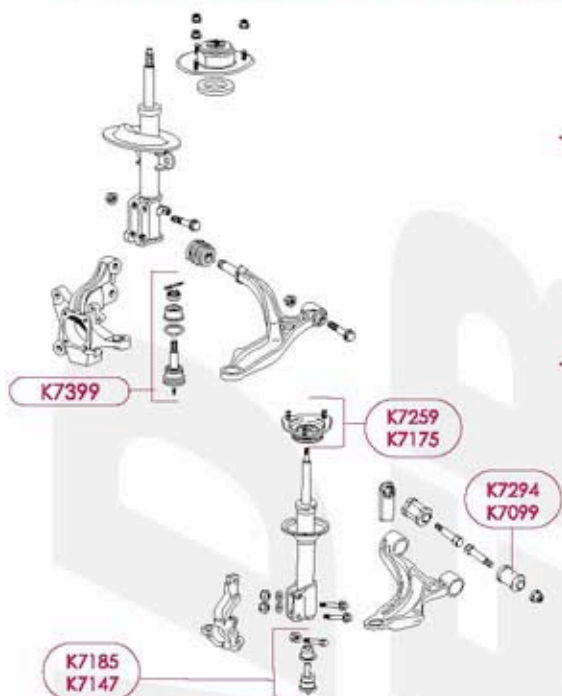
K7087	Tornillo Estabilizador (2)	76-80
-------	----------------------------	-------



TOWN & COUNTRY VAN 90-06



Suspensión



No. de Parte	Descripción	Año
--------------	-------------	-----

Town & Country Van 01-04

K7399	Rótula Inf. (2)	01-04
-------	-----------------	-------

Town & Country Van 90-00

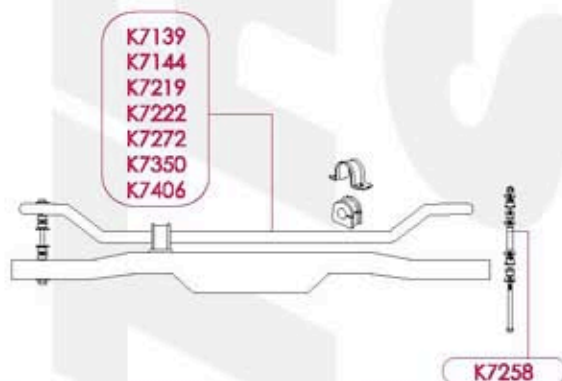
K7099	Buje Horq. Inf. (2)	90
K7147	Rótula Inf. (2)	90
K7175	Base De Amortiguador Sup. (2)	90-95
K7185	Rótula Inf. (2)	91-95
* K7259	Base De Amortiguador (2)	96-00
K7294	Buje Horq. Inf. (2)	91-95

Dirección



ES3008RL	Terminal Ext. Der. Izq. (2)	90-95
ES3401RL	Terminal Ext. Der. Izq. (2)	96-00
ES3537	Terminal Ext. Der. Izq. (2)	01-04
EV128	Bieleta (2)	90-95
EV362	Bieleta (2)	96-00
K7113	Buje De Montaje De Dirección De Piñon y Crem.	90-00
K8441	Fuelle Guardapolvo (2)	90-00

Barra Estabilizadora



K7139	Buje de Barra Estabilizadora 1"	90
K7144	Buje de Barra Estabilizadora 1"	90
K7219	Buje de Barra Estabilizadora 1 1/16"	90
K7222	Buje de Barra Estabilizadora 1 1/16"	90
K7258	Tornillo Estabilizador (2)	01-06
* K7272	Buje de Barra Estabilizadora 1 1/16"	96-00
* K7350	Buje de Barra Estabilizadora 1"	91-95
K7406	Buje de Barra Estabilizadora 26 mm. a 26.5 mm.	96-06

Suspensión



VOYAGER 84-04

No. de Parte Descripción Año

VOYAGER 91-04

K7147	Rótula Inf. (2)	84-90
* K7259	Base De Amortiguador (2)	96-00
K7399	Rótula Inf. (2)	01-04

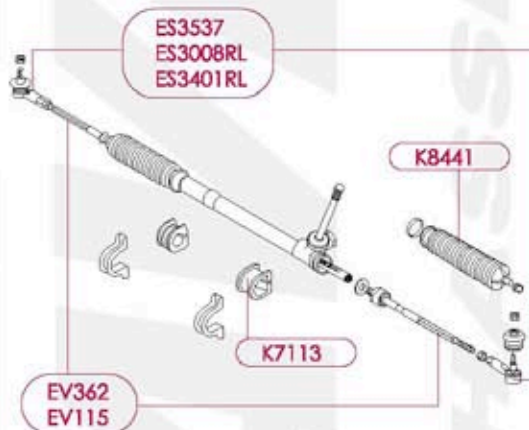


VOYAGER 84-90



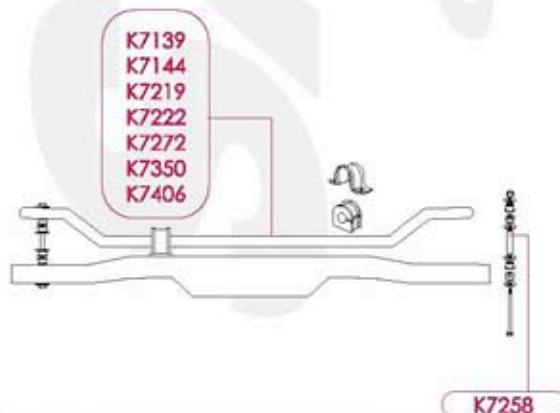
Dirección

ES3008RL	Terminal Ext. Der. Izq. (2)	84-95
ES3401RL	Terminal Ext. Der. Izq. (2)	96-03
ES3537	Terminal Ext. Der. Izq. (2)	01-04
EV115	Bieleta (2)	84-85
EV362	Bieleta (2)	96-00
K7113	Buje De Montaje De Dirección De Piñon y Crem.	00
K8441	Fuelle Guardapolvo (2)	84-00



Barra Estabilizadora

K7139	Buje de Barra Estabilizadora 1"	84-90
K7144	Buje de Barra Estabilizadora 1"	84-90
K7219	Buje de Barra Estabilizadora 1 1/16"	84-90
K7222	Buje de Barra Estabilizadora 1 1/16"	84-90
K7258	Tornillo Estabilizador (2)	96-03
* K7272	Buje de Barra Estabilizadora 1 1/16"	91-95
* K7350	Buje de Barra Estabilizadora 1"	96-00
K7406	Buje de Barra Estabilizadora 26 mm a 26.5 mm.	01-04

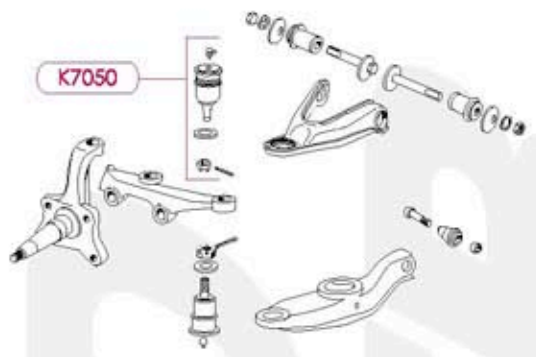


3000 72-77



Suspensión

No. de Parte	Descripción	Año
K7050	Rótula Sup.	72-77



TREAD SAVER™ CHASSIS PARTS

Dirección



400, 451, 455, 800, 861 TODOS

No. de Parte

Descripción

Año

* ES256RL Terminal Ext. Der. Izq.



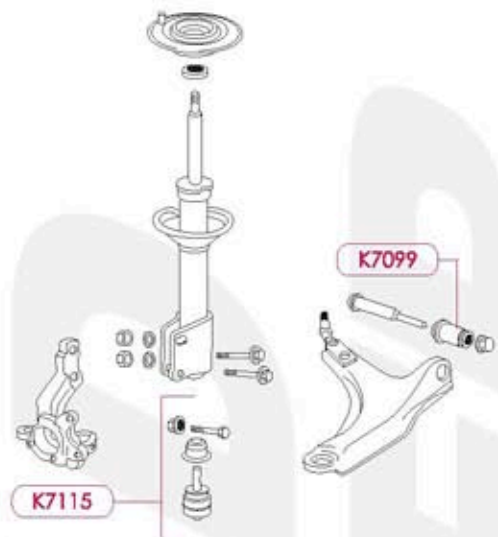
TREAD SAVER™ CHASSIS PARTS

400 82-83



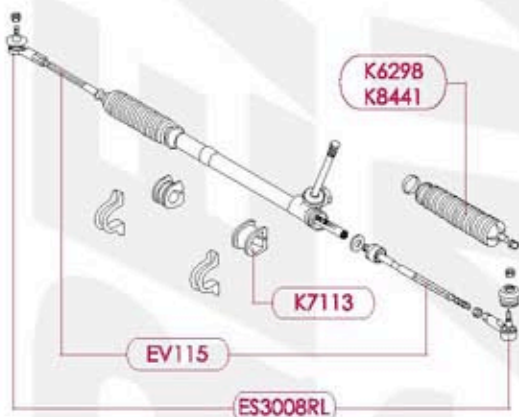
Suspensión

No. de Parte Descripción Año



K7115	Rótula Inf. (2)	82-83
* K7098	Gomas Tirantes	82-83
K7099	Buje Horq. Inf. (2)	82-83

Dirección



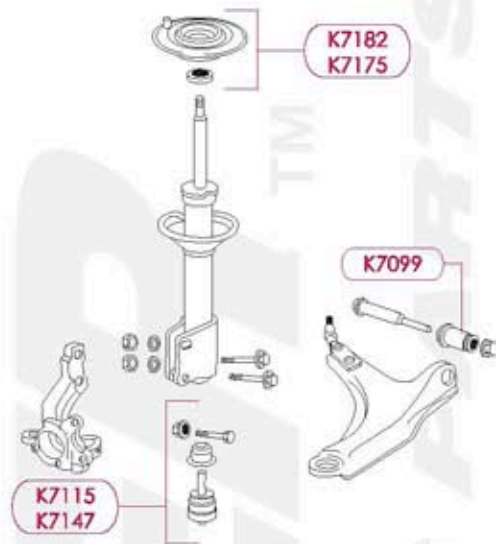
ES3008RL	Terminal Ext. Der. Izq. (2)	82-83
EV115	Bieleta (2)	82-83
K6298	Fuelle Guardapolvo (2)	82-83
K7113	Buje De Montaje De Dirección De Piñon y Crem.	82-83
K8441	Fuelle Guardapolvo (2)	82-83

Suspensión



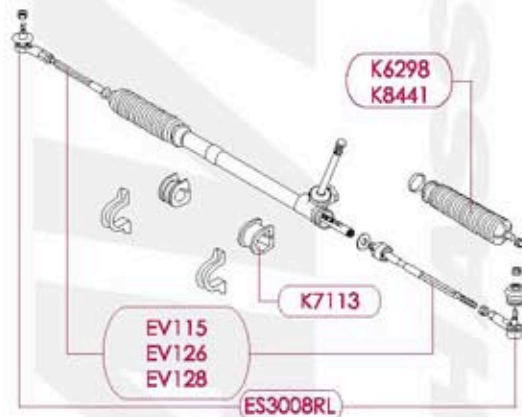
600 83-88

No. de Parte	Descripción	Año
* K7098	Gomas Tirantes	83
K7099	Buje Horq. Inf. (2)	83-88
K7115	Rótula Inf. (2)	83
K7147	Rótula Inf. (2)	84-88
K7163	Barra Seguidora Tras.	84-88
K7175	Base De Amortiguador Sup. (2)	86-88
K7182	Base De Amortiguador (2)	84-86



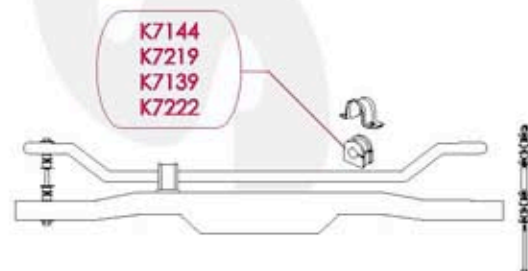
Dirección

ES3008RL	Terminal Ext. Der. Izq. (2)	83-88
EV115	Bieleta (2)	83-85
EV126	Bieleta (2)	84-86
EV128	Bieleta (2)	86-88
K6298	Fuelle Guardapolvo (2)	82-83
K7113	Buje De Montaje De Dirección De Piñon y Crem.	83-88
K8441	Fuelle Guardapolvo (2)	83-88



Barra Estabilizadora

K7139	Buje de Barra Estabilizadora 1"	84-88
K7144	Buje de Barra Estabilizadora 1"	84-88
K7219	Buje de Barra Estabilizadora 1 1/16"	84-88
K7222	Buje de Barra Estabilizadora 1 1/16"	84-88



ATOS 00-03



Suspensión



No. de Parte	Descripción	Año
545300	Rótula Inf.	00-03

Dirección



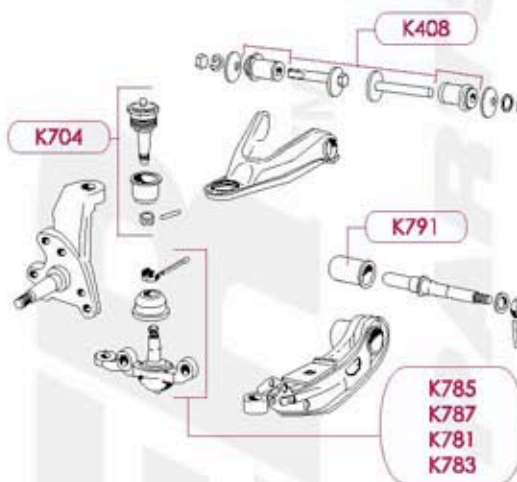
565400	Terminal Int.	00-03
--------	---------------	-------

Suspensión



BARRACUDA 62-82

No. de Parte	Descripción	Año
K408	Buje Horq. Sup.	64-74
K704	Rótula Sup. (2)	64-69
K781	Rótula Inf. Der.	70-74
K783	Rótula Inf. Izq.	70-74
K785	Rótula Inf.	64-69
K787	Rótula Inf.	64-69
K791	Buje Horq. Inf. (2)	64-74



Dirección

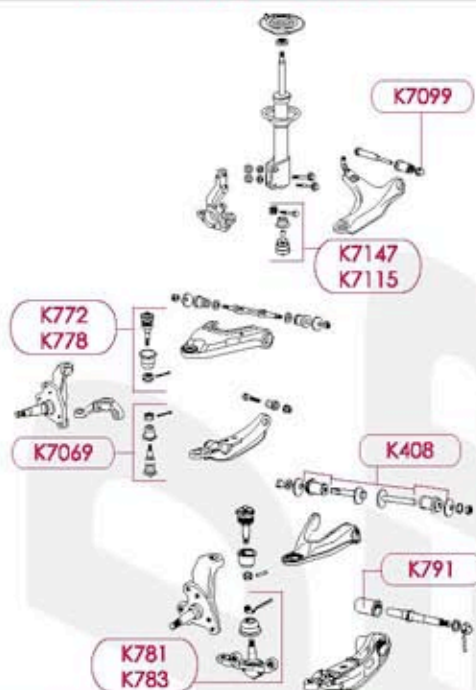
ES319S	Cople (2)	64-74
ES401L	Terminal Int. Der. Izq. (2)	62-82
ES401R	Terminal Ext. Der. Izq. (2)	62-82
K7041	Brazo Auxiliar	70-74
K7076	Brazo Pitman	73-74



CHARGER 65-87

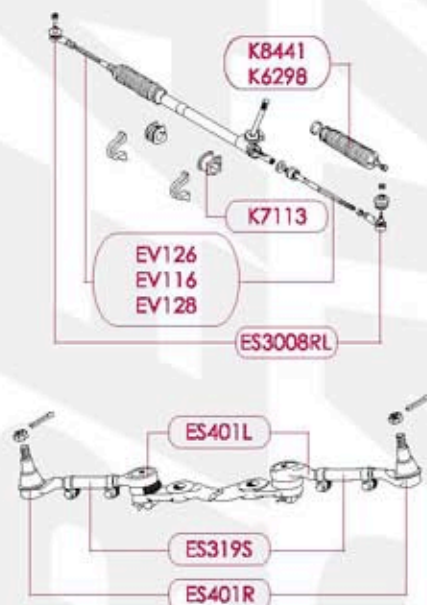


Suspensión



No. de Parte	Descripción	Año
Charger 83-87		
* K7098	Gomas Tirantes	83
K7099	Buje Horq. Inf. (2)	83-87
K7115	Rótula Inf. (2)	83
K7147	Rótula Inf. (2)	84-87
Charger 72-79		
K7069	Rótula Inf. (2)	73-79
K772	Rótula Sup. (2)	72-79
K778	Rótula Sup. (2)	72-78
Charger 65-72		
K408	Buje Horq. Sup.	65-72
K781	Rótula Inf. Der.	65-72
K783	Rótula Inf. Izq.	65-72
K791	Buje Horq. Inf. (2)	65-72

Dirección



Charger 83-87		
ES3008RL	Terminal Ext. Der. Izq. (2)	83-87
EV116	Bieleta (2)	83-87
EV126	Bieleta (2)	83-87
EV128	Bieleta (2)	87
K6298	Fuelle Guardapolvo (2)	83-87
K7113	Buje De Montaje De Dirección De Piñon y Crem.	83-87
K8441	Fuelle Guardapolvo (2)	87
Charger 65-82		
ES319S	Cople (2)	65-72
ES401L	Terminal Int. Der. Izq. (2)	70-79
ES401R	Terminal Ext. Der. Izq. (2)	70-79
K7041	Brazo Auxiliar	65-72
K7076	Brazo Pitman	73-79
K7086	Brazo Auxiliar	77-82

Barra Estabilizadora



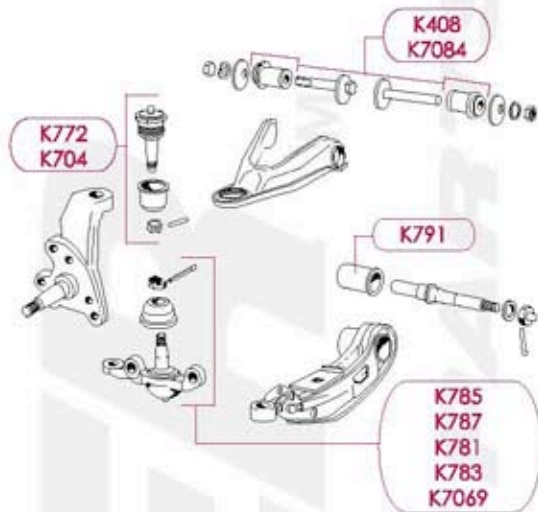
K5241	Buje de Barra Estabilizadora 15/16"	70-72
K5255	Tornillo Estabilizador Del. (2)	70-72
K7139	Buje de Barra Estabilizadora 1"	84-87
K7144	Buje de Barra Estabilizadora 1"	84-88
K7219	Buje de Barra Estabilizadora 1 1/16"	84-88
K7222	Buje de Barra Estabilizadora 1 1/16"	84-87
K8266	Tornillo Estabilizador (2)	66-69

Suspensión



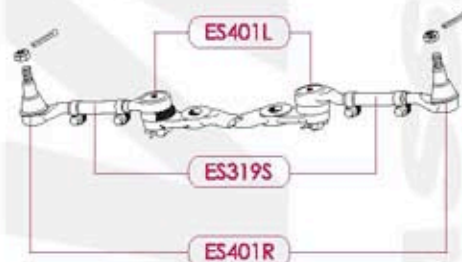
DART 62-82

No. de Parte	Descripción	Año
K408	Buje Horq. Sup.	62-76
K704	Rótula Sup. (2)	63-72
K7069	Rótula Inf. (2)	77-80
K7084	Buje Horq. Sup. (2)	77-82
K772	Rótula Sup. (2)	73-82
K781	Rótula Inf. Der.	62-76
K783	Rótula Inf. Izq.	62-76
K785	Rótula Inf.	63-72
K787	Rótula Inf.	63-72
K791	Buje Horq. Inf. (2)	62-76



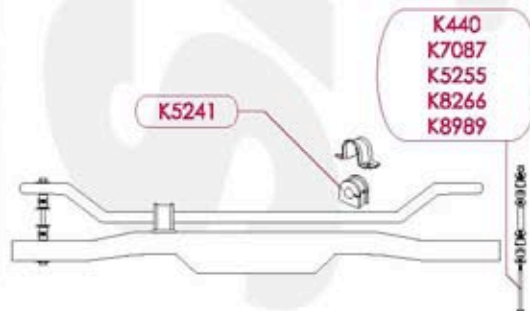
Dirección

ES319S	Cople (2)	62-76
ES401L	Terminal Int. Der. Izq. (2)	70-76
ES401R	Terminal Ext. Der. Izq. (2)	70-76
K7041	Brazo Auxiliar	73-76
K7076	Brazo Pitman	73-76
K7086	Brazo Auxiliar	73-76
K7101	Brazo Pitman	77-82



Barra Estabilizadora

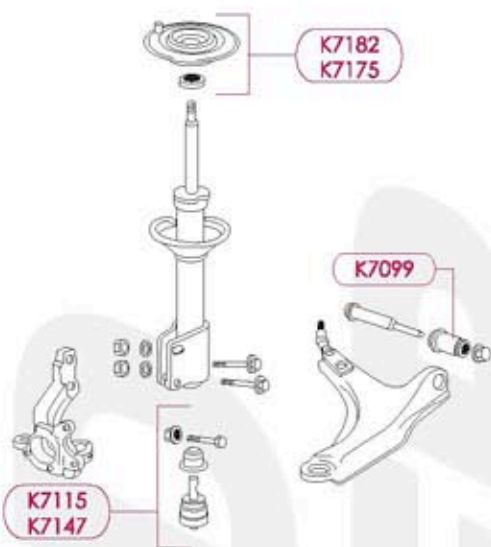
K440	Tornillo Estabilizador	73-76
K5241	Buje de Barra Estabilizadora 15/16"	73-76
K5255	Tornillo Estabilizador Del. (2)	73-76
K7087	Tornillo Estabilizador (2)	77-82
K8266	Tornillo Estabilizador (2)	65-72
K8989	Tornillo Estabilizador (2)	73-76



DART K 81-89

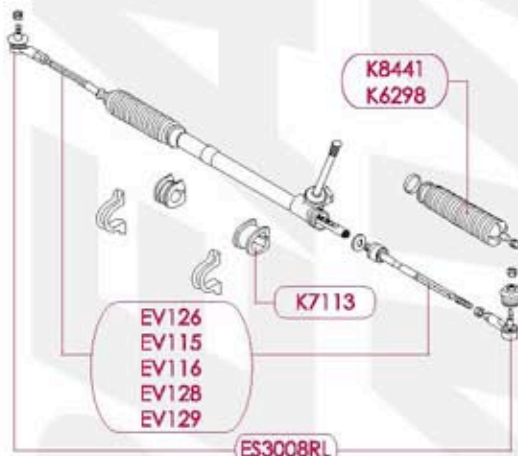


Suspensión



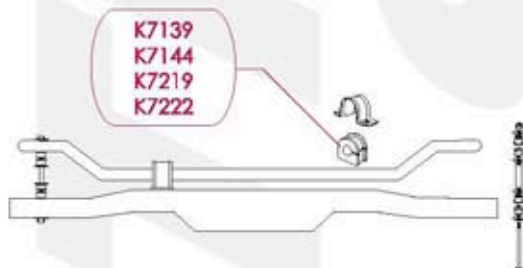
No. de Parte	Descripción	Año
* K7098	Gomas Tirantes	82-88
K7099	Buje Horq. Inf. (2)	82-88
K7115	Rótula Inf. (2)	82-83
K7147	Rótula Inf. (2)	85-89
* K7163	Barra Seguidora Tras.	82-88
K7175	Base De Amortiguador Sup. (2)	86-89
* K7182	Base De Amortiguador (2)	84-86

Dirección



ES3008RL	Terminal Ext. Der. Izq. (2)	85-89
EV115	Bieleta (2)	82-85
EV116	Bieleta (2)	82-85
EV126	Bieleta (2)	84-88
EV128	Bieleta (2)	86-89
EV129	Bieleta (2)	86-88
K6298	Fuelle Guardapolvo (2)	83-86
K7113	Buje De Montaje De Dirección De Piñon y Crem.	82-85
K8441	Fuelle Guardapolvo (2)	81-89

Barra Estabilizadora



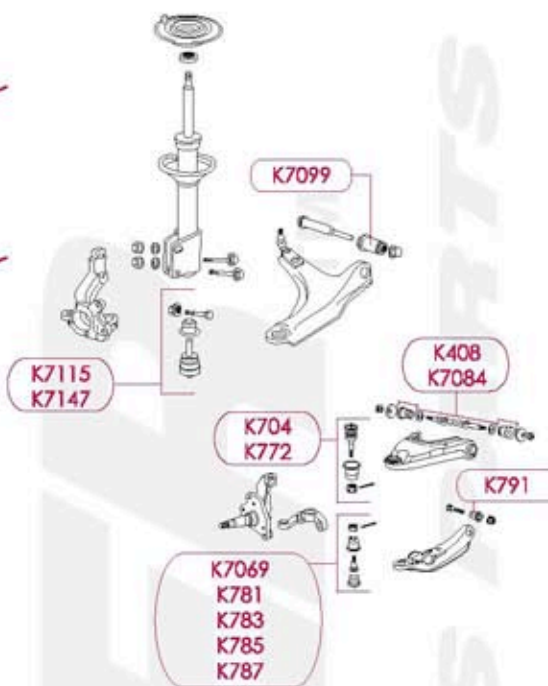
K7139	Buje de Barra Estabilizadora 1"	84-88
K7144	Buje de Barra Estabilizadora 1"	84-88
K7219	Buje de Barra Estabilizadora 1 1/16"	84-88
K7222	Buje de Barra Estabilizadora 1 1/16"	84-88

Suspensión



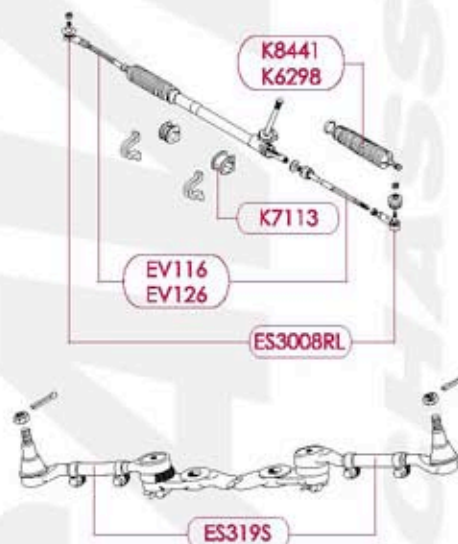
DUSTER 70-90

No. de Parte	Descripción	Año
Duster 81-90		
K7099	Buje Horq. Inf. (2)	81-90
K7115	Rótula Inf. (2)	81-83
K7147	Rótula Inf. (2)	84-90
Duster 70-80		
K408	Buje Horq. Sup.	70-76
K704	Rótula Sup. (2)	70-72
K7069	Rótula Inf. (2)	75-80
K7084	Buje Horq. Sup. (2)	77-80
* K7098	Gomas Tirantes	78-80
K772	Rótula Sup. (2)	73-76
K781	Rótula Inf. Der.	73-76
K783	Rótula Inf. Izq.	73-76
K785	Rótula Inf.	70-72
K787	Rótula Inf.	70-72
K791	Buje Horq. Inf. (2)	70-76



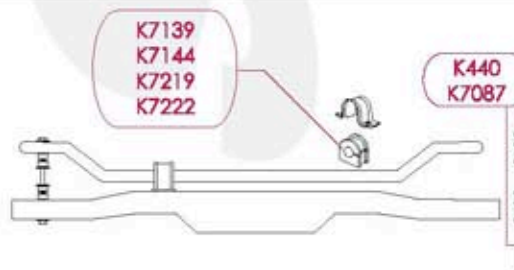
Dirección

No. de Parte	Descripción	Año
Duster 81-90		
ES3008RL	Terminal Ext. Der. Izq. (2)	78-90
EV116	Bieleta (2)	78-87
EV126	Bieleta (2)	84-90
K6298	Fuelle Guardapolvo (2)	78-90
K7101	Brazo Pitman	80-82
K7113	Buje Dirección De Piñon y Crem.	78-90
K8441	Fuelle Guardapolvo (2)	88-90
Duster 70-80		
ES319S	Cople (2)	70-76
K7041	Brazo Auxiliar	73-76
K7076	Brazo Pitman	73-76
K7086	Brazo Auxiliar	73-76



Barra Estabilizadora

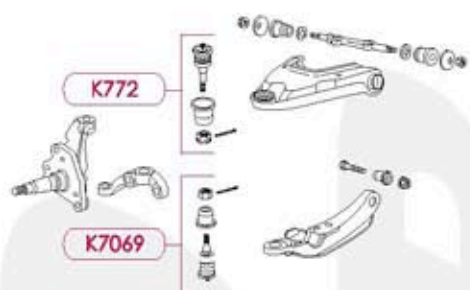
No. de Parte	Descripción	Año
K440	Tornillo Estabilizador	73-76
K7087	Tornillo Estabilizador (2)	77-82
K7139	Buje de Barra Estabilizadora 1"	84-90
K7144	Buje de Barra Estabilizadora 1"	84-90
K7219	Buje de Barra Estabilizadora 1 1/16"	84-90
K7222	Buje de Barra Estabilizadora 1 1/16"	84-90



MAGNUM 73-79



Suspensión



No. de Parte	Descripción	Año
K7069	Rótula Inf. (2)	78-79
K772	Rótula Sup. (2)	73-82

Dirección



ES401L	Terminal Int. Der. Izq. (2)	78-79
ES401R	Terminal Ext. Der. Izq. (2)	78-79
K7076	Brazo Pitman	78-79

Suspensión



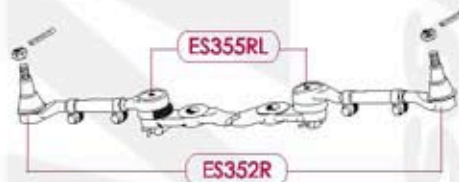
MONACO 65-78

No. de Parte	Descripción	Año
K7025	Rótula Inf. (2)	74-77
K7069	Rótula Inf. (2)	77-78
K772	Rótula Sup. (2)	69-73
K778	Rótula Sup. (2)	74-77



Dirección

ES352R	Terminal Ext. Der. Izq. (2)	65-76
ES355RL	Terminal Int. Der. Izq. (2)	65-76
K7014	Brazo Auxiliar	65-73
K7073	Brazo Auxiliar	74-76
K7076	Brazo Pitman	77-78



Barra Estabilizadora

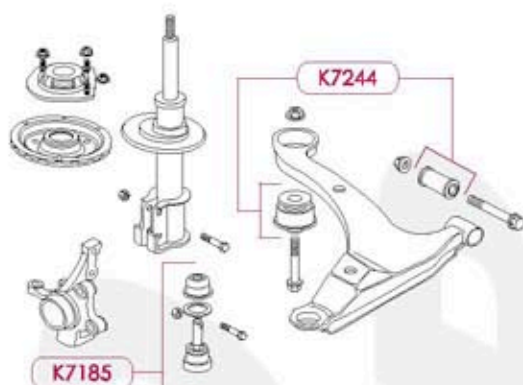
K8266	Tornillo Estabilizador (2)	74-76
-------	----------------------------	-------



NEON 94-05

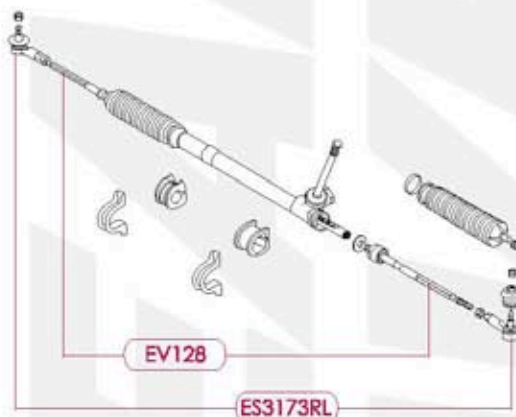


Suspensión



No. de Parte	Descripción	Año
K7185	Rótula Inf. (2)	94-97
* K7244	Buje Horq. Inf. (2)	95-99

Dirección



ES3173RL	Terminal Ext. Der. Izq. (2)	95-05
EV128	Bieleta (2)	95-99

Barra Estabilizadora



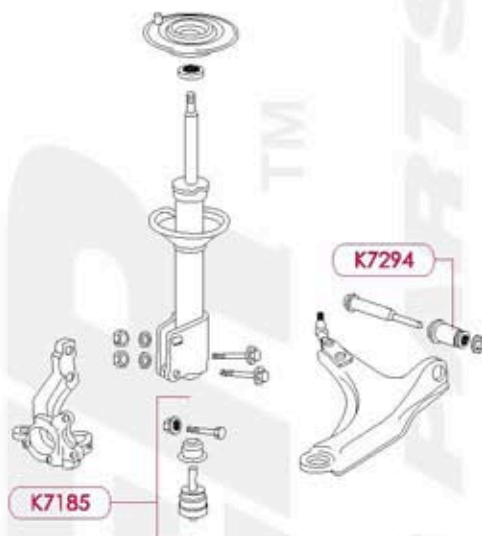
K6600	Tornillo Estabilizador (2)	99
K7305	Tornillo Estabilizador (2)	95-98
* K8848	Tornillo Estabilizador (2)	00-05

Suspensión



SHADOW 87-94

No. de Parte	Descripción	Año
K7185	Rótula Inf. (2)	91-94
K7294	Buje Horq. Inf. (2)	91-94



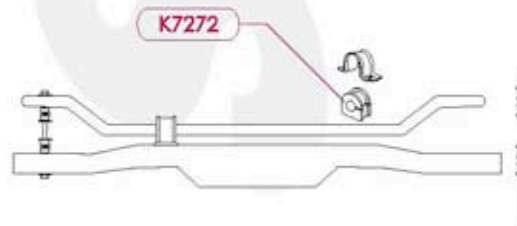
Dirección

ES3008RL	Terminal Ext. Der. Izq. (2)	87-94
EV116	Bieleta (2)	87
EV128	Bieleta (2)	87-94
K8441	Fuelle Guardapolvo (2)	87-93



Barra Estabilizadora

* K7272	Buje de Barra Estabilizadora 1 1/16"	91-94
---------	--------------------------------------	-------



SPIRIT 79-95

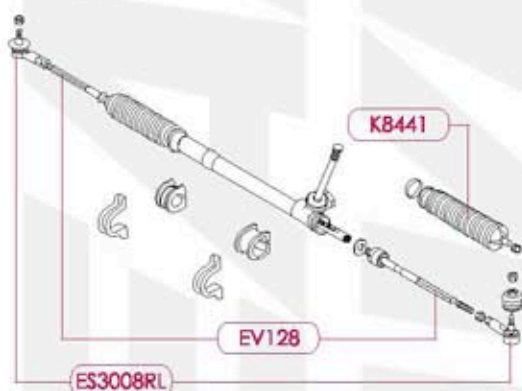


Suspensión



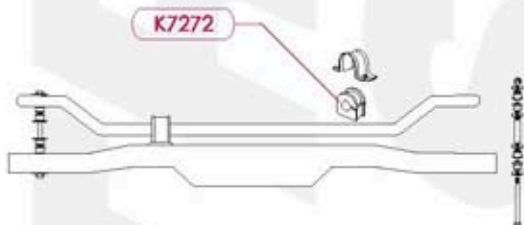
No. de Parte	Descripción	Año
K7185	Rótula Inf. (2)	91-95
K7294	Buje Horq. Inf. (2)	91-95

Dirección



ES3008RL	Terminal Ext. Der. Izq. (2)	87-94
EV128	Bieleta (2)	87-94
K8441	Fuelle Guardapolvo (2)	89-93

Barra Estabilizadora



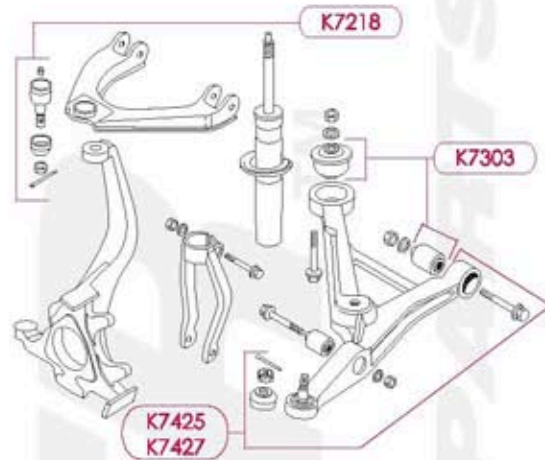
* K7272	Buje de Barra Estabilizadora 1 1/16"	91-95
---------	--------------------------------------	-------

Suspensión



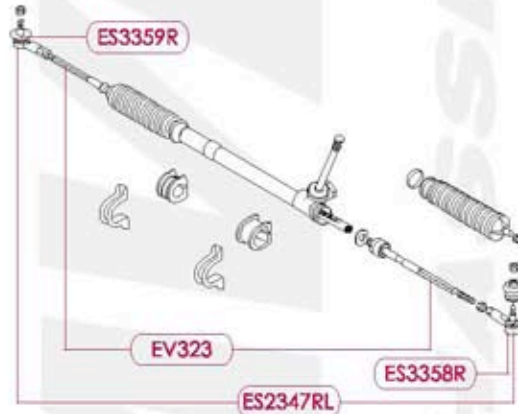
STRATUS 95-05

No. de Parte	Descripción	Año
K7218	Rótula Sup. Del. Tras.(2)	95-00
* K7303	Buje Horq. Inf. Grande (2)	95-00
* K7425	Horquilla C/Rótula Inf. Izq.	95-06
* K7427	Horquilla C/Rótula Inf. Izq.	95-06



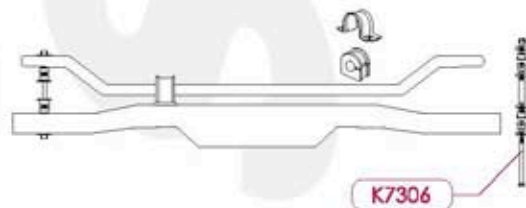
Dirección

ES2347RL	Terminal Ext. Der. Izq. (2)	01-05
ES3358R	Terminal Izq.	95-00
ES3359R	Terminal Der.	95-00
EV323	Bieleta (2)	95-05



Barra Estabilizadora

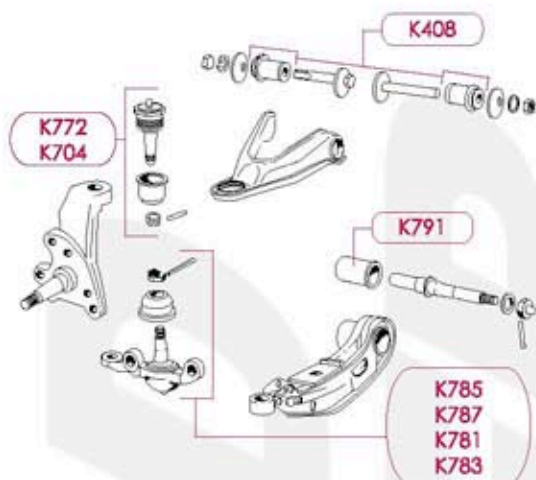
K7306	Tornillo Estabilizador (2)	95-03
-------	----------------------------	-------



VALIANT 60-76

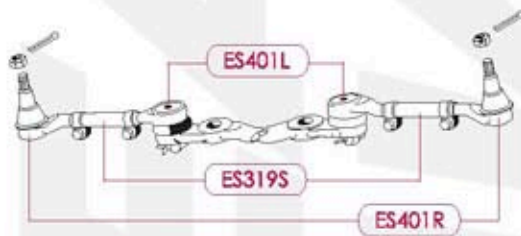


Suspensión



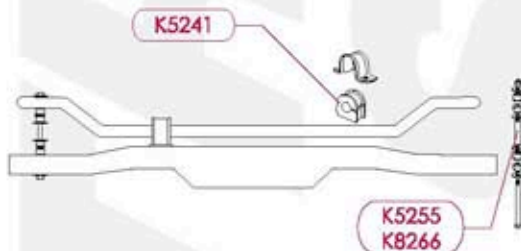
No. de Parte	Descripción	Año
K408	Buje Horq. Sup.	60-76
K704	Rótula Sup. (2)	60-72
K772	Rótula Sup. (2)	73-76
K781	Rótula Inf. Der.	73-76
K783	Rótula Inf. Izq.	73-76
K785	Rótula Inf.	62-72
K787	Rótula Inf.	62-72
K791	Buje Horq. Inf. (2)	62-76

Dirección



ES319S	Cople (2)	70-76
ES401L	Terminal Inf. Der. Izq. (2)	70-76
ES401R	Terminal Ext. Der. Izq. (2)	70-76
K7076	Brazo Pitman	71-72
K7086	Brazo Auxiliar	73-76

Barra Estabilizadora



K5241	Buje de Barra Estabilizadora 15/16"	73-76
K5255	Tornillo Estabilizador Del. (2)	73-76
K8266	Tornillo Estabilizador (2)	65-72

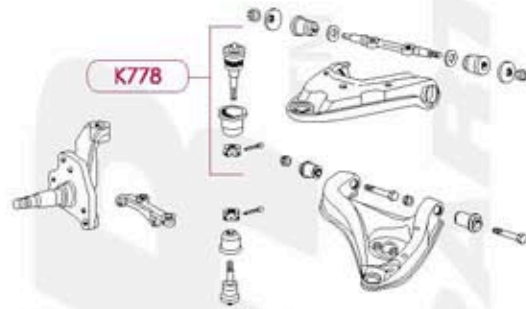
Suspensión



VIPER 92-02

No. de Parte	Descripción	Año
--------------	-------------	-----

K778	Rótula Sup. (2)	92-96
------	-----------------	-------



Dirección

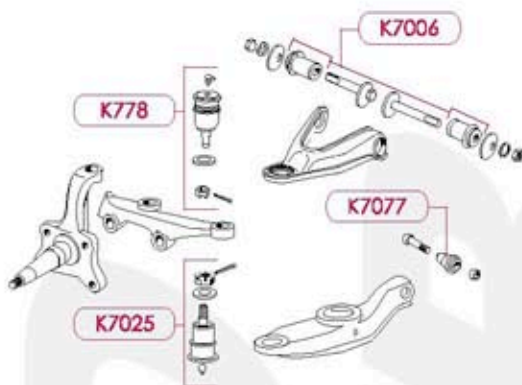
ES3011RL	Terminal Ext. Der. Izq. (2)	92-02
----------	-----------------------------	-------



AD100 72-93

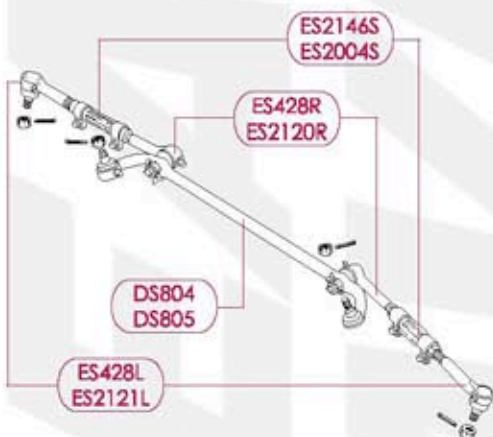


Suspensión



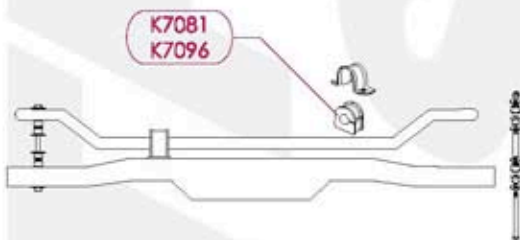
No. de Parte	Descripción	Año
K7006	Buje Horq. Sup. (2)	72-93
K7025	Rótula Inf. (2)	74-93
* K7077	Buje Horq. Inf. (2)	74-93
K7079	Gomas Tirantes	74-93
K778	Rótula Sup. (2)	74-93

Dirección



DS804	Varilla Central	79-91
DS805	Varilla Central	74-78
ES2004S	Cople (2)	74-78
ES2120R	Terminal Int. Der. Izq. (2)	79-91
ES2121L	Terminal Ext. Der. Izq. (2)	79-91
* ES2146S	Cople (2)	79-91
ES428L	Terminal Ext. Der. Izq. (2)	74-78
ES428R	Terminal Int. Der. Izq. (2)	74-78
K7055	Brazo Auxiliar	74-93

Barra Estabilizadora



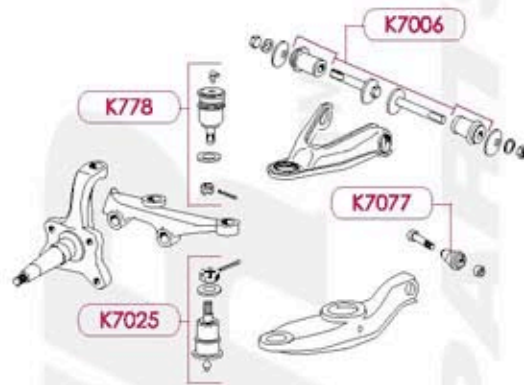
K7081	Buje de Barra Estabilizadora (2)	73-91
K7096	Buje de Barra Estabilizadora	73-91

Suspensión



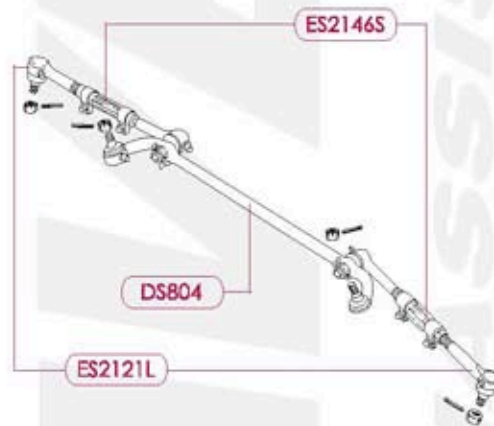
AD150 72-93

No. de Parte	Descripción	Año
K7006	Buje Horq. Sup. (2)	72-93
K7025	Rótula Inf. (2)	74-93
* K7077	Buje Horq. Inf. (2)	74-93
K7079	Gomas Tirantes	72-93
K778	Rótula Sup. (2)	74-93



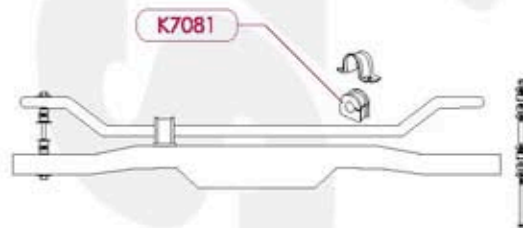
Dirección

DS804	Varilla Central	79-91
ES2121L	Terminal Ext. Der. Izq. (2)	79-91
* ES2146S	Cople (2)	79-91
K7055	Brazo Auxiliar	74-93



Barra Estabilizadora

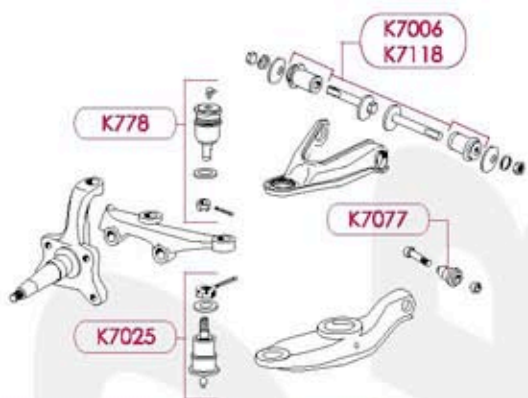
K7081	Buje de Barra Estabilizadora (2)	74-91
-------	----------------------------------	-------



B100 VAN 71-80

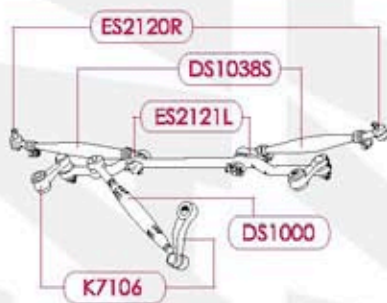


Suspensión



No. de Parte	Descripción	Año
K7006	Buje Horq. Sup. (2)	71-78
K7025	Rótula Inf. (2)	71-80
* K7077	Buje Horq. Inf. (2)	71-78
K7090	Gomas Tirantes	79-80
K7118	Buje Horq. Sup. (2)	79-80
K778	Rótula Sup. (2)	71-80

Dirección



B100 VAN 79-80

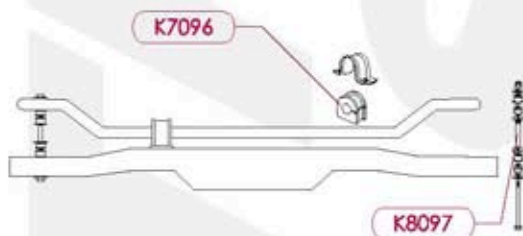
DS1000	Barra Tensora	79-80
DS1038S	Cople (2)	79-80
ES2120R	Terminal Ext. Der. Izq. (2)	79-80
ES2121L	Terminal Int. Der. Izq. (2)	79-80
K7106	Brazo Auxiliar (2)	79-80



B100 VAN 71-78

DS789	Barra Tensora	71-78
ES2075R	Terminal Int. Der.	76-78
ES2076L	Terminal Int. Izq.	76-78
ES408RL	Terminal Ext. Der. Izq. (2)	71-75
K7051	Brazo Auxiliar (2)	71-78

Barra Estabilizadora



K7096	Buje de Barra Estabilizadora	79-80
K8097	Tornillo Estabilizador (2)	79-80

Suspensión



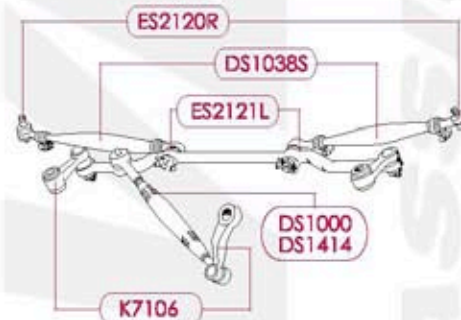
B150 VAN 81-99

No. de Parte	Descripción	Año
K7025	Rótula Inf. (2)	81-94
K7090	Gomas Tirantes	81-94
K7118	Buje Horq. Sup. (2)	81-94
K778	Rótula Sup. (2)	81-94



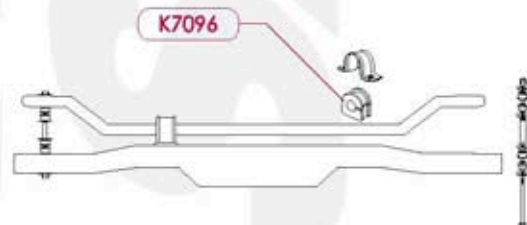
Dirección

DS1000	Barra Tensora	81-93
DS1038S	Cople (2)	81-94
DS1414	Barra Tensora	96-99
ES2120R	Terminal Ext. Der. Izq. (2)	81-94
ES2121L	Terminal Int. Der. Izq. (2)	81-94
K7106	Brazo Auxiliar (2)	81-94



Barra Estabilizadora

K7096	Buje de Barra Estabilizadora	81-94
-------	------------------------------	-------



B250 VAN 81-99

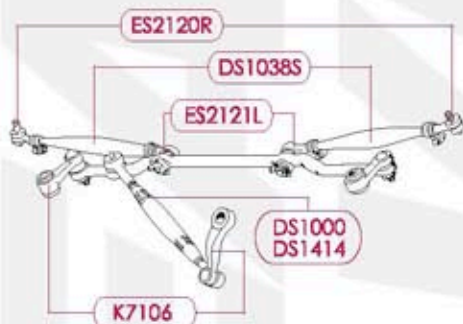


Suspensión



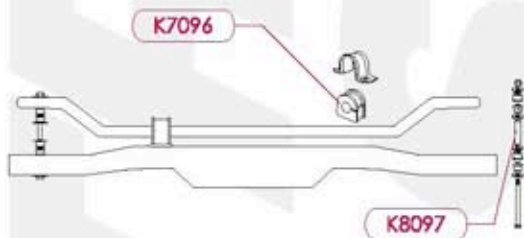
No. de Parte	Descripción	Año
K7025	Rótula Inf. (2)	81-94
K7090	Gomas Tirantes	81-94
K7118	Buje Horq. Sup. (2)	81-94
K778	Rótula Sup. (2)	81-94

Dirección



DS1000	Barra Tensora	81-93
DS1038S	Cople (2)	81-94
DS1414	Barra Tensora	94-99
ES2120R	Terminal Ext. Der. Izq. (2)	81-94
ES2121L	Terminal Int. Der. Izq. (2)	81-94
K7106	Brazo Auxiliar (2)	81-94

Barra Estabilizadora



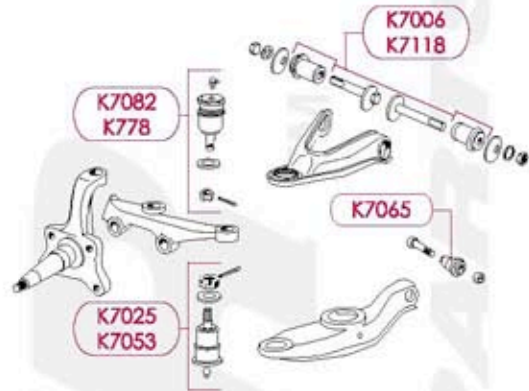
K7096	Buje de Barra Estabilizadora	81-94
K8097	Tornillo Estabilizador (2)	81-94

Suspensión



B300 VAN 71-80

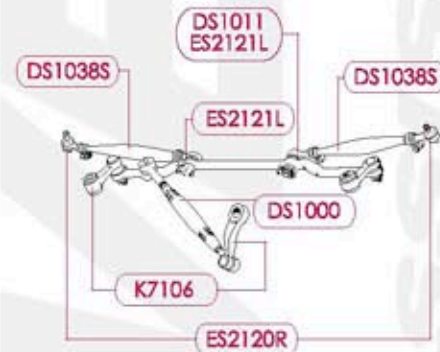
No. de Parte	Descripción	Año
K7006	Buje Horq. Sup. (2)	71-78
K7025	Rótula Inf. (2)	71-80
K7053	Rótula Inf. (2)	72-80
* K7065	Buje Horq. Inf. (2)	72-78
K7082	Rótula Sup. (2)	72-80
K7090	Gomas Tirantes	79-80
K7118	Buje Horq. Sup. (2)	79-80
K778	Rótula Sup. (2)	71-80



Dirección

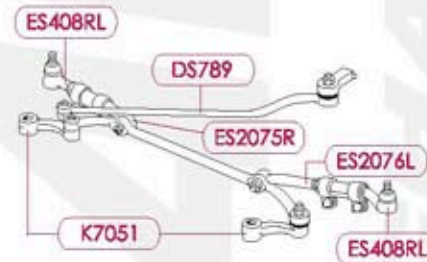
B300 VAN 79-80

DS1000	Barra Tensora	79-80
DS1011	Varilla	79-80
DS1038S	Cople (2)	79-80
ES2120R	Terminal Ext. Der. Izq. (2)	79-80
ES2121L	Terminal Int. Der. Izq. (2)	79-80
K7106	Brazo Auxiliar (2)	79-80



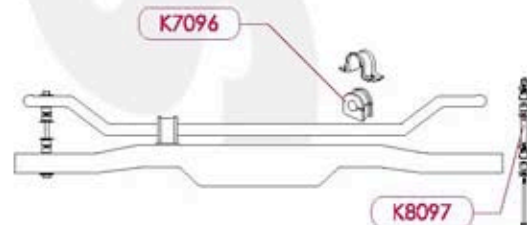
B300 VAN 71-78

DS789	Barra Tensora	71-78
ES2075R	Terminal Int. Der.	76-78
ES2076L	Terminal Int. Izq.	76-78
ES408RL	Terminal Ext. Der. Izq. (2)	71-75
K7051	Brazo Auxiliar (2)	71-78



Barra Estabilizadora

K7096	Buje de Barra Estabilizadora	79-80
K8097	Tornillo Estabilizador (2)	79-80



B350 VAN 81-99

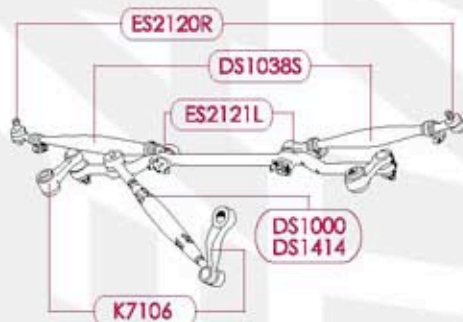


Suspensión



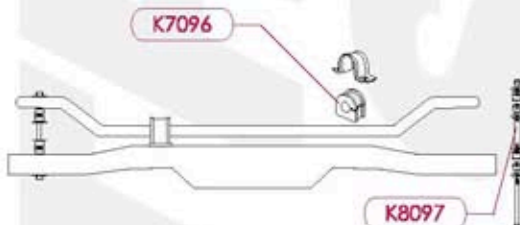
No. de Parte	Descripción	Año
K7025	Rótula Inf. (2)	81-94
K7053	Rótula Inf. (2)	81-94
K7082	Rótula Sup. (2)	81-94
K7090	Gomas Tirantes	81-94
K7118	Buje Horq. Sup. (2)	81-94
K778	Rótula Sup. (2)	81-94

Dirección



DS1000	Barra Tensora	81-93
DS1011	Varilla	81-94
DS1038S	Cople (2)	81-94
DS1414	Barra Tensora	96-99
ES2120R	Terminal Ext. Der. Izq. (2)	81-94
ES2121L	Terminal Int. Der. Izq. (2)	81-94
K7106	Brazo Auxiliar (2)	81-94

Barra Estabilizadora



K7096	Buje de Barra Estabilizadora	81-94
K8097	Tornillo Estabilizador (2)	81-94

Suspensión



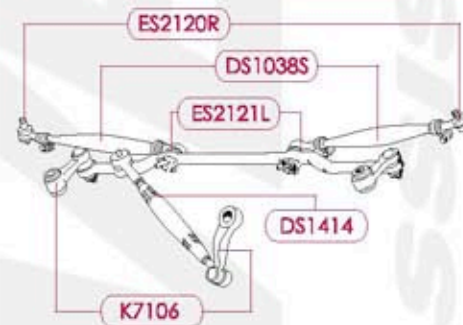
B1500 VAN 95-98

No. de Parte	Descripción	Año
K7025	Rótula Inf. (2)	95-98
K7090	Gomas Tirantes	95-98
K7118	Buje Horq. Sup. (2)	95-98
K778	Rótula Sup. (2)	95-98



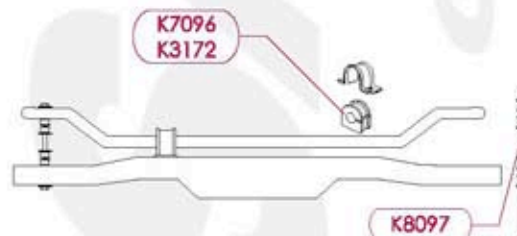
Dirección

DS1038S	Cople (2)	95-98
DS1414	Barra Tensora	95-98
ES2120R	Terminal Ext. Der. Izq. (2)	95-98
ES2121L	Terminal Int. Der. Izq. (2)	95-98
K7106	Brazo Auxiliar (2)	95-98



Barra Estabilizadora

* K3172	Buje de Barra Estabilizadora 28 mm.	98
K7096	Buje de Barra Estabilizadora	95-97
K8097	Tornillo Estabilizador (2)	95-97



B3500 VAN 95-99

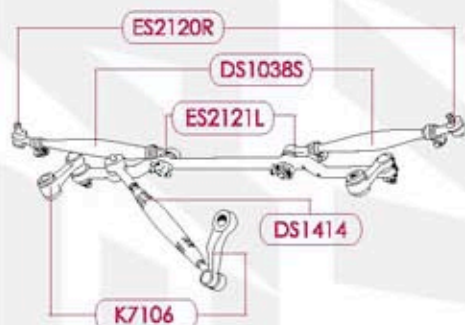


Suspensión



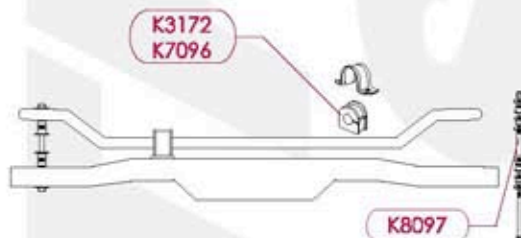
No. de Parte	Descripción	Año
K7025	Rótula Inf. (2)	95-98
K7053	Rótula Inf. (2)	95-98
K7082	Rótula Sup. (2)	95-98
K7090	Gomas Tirantes	95-98
K7118	Buje Horq. Sup. (2)	95-98

Dirección



DS1038S	Cople (2)	95-98
DS1414	Barra Tensora	95-99
ES2120R	Terminal Ext. Der. Izq. (2)	95-98
ES2121L	Terminal Int. Der. Izq. (2)	95-98
K7106	Brazo Auxiliar (2)	95-98

Barra Estabilizadora



* K3172	Buje de Barra Estabilizadora 28 mm.	98
K7096	Buje de Barra Estabilizadora	95-97
K8097	Tornillo Estabilizador (2)	95-97

Suspensión



CARAVAN 84-06

No. de Parte	Descripción	Año
CARAVAN 91-06		
K7185	Rótula Inf. (2)	91-95
* K7259	Base De Amortiguador (2)	96-00
K7294	Buje Horq. Inf. (2)	91-95
K7399	Rótula Inf. (2)	01-06
CARAVAN 84-90		
K7099	Buje Horq. Inf. (2)	84-90
K7147	Rótula Inf. (2)	84-90
K7175	Base De Amortiguador Sup. (2)	86-95
* K7182	Base De Amortiguador (2)	84-85



Dirección

ES3401RL	Terminal Ext. Der. Izq. (2)	96-00
ES3537	Terminal Ext. Der. Izq. (2)	01-04
EV115	Bieleta (2)	84-85
EV128	Bieleta (2)	86-95
EV362	Bieleta (2)	96-00
K8441	Fuelle Guardapolvo (2)	84-95



Barra Estabilizadora

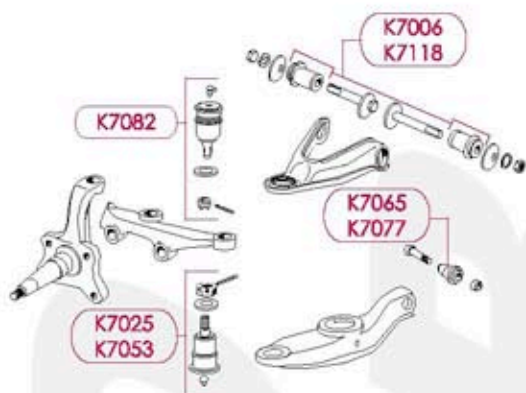
K7139	Buje de Barra Estabilizadora 1"	84-90
K7144	Buje de Barra Estabilizadora 1"	84-90
K7219	Buje de Barra Estabilizadora 1 1/16"	84-90
K7222	Buje de Barra Estabilizadora 1 1/16"	84-90
K7258	Tornillo Estabilizador (2)	96-06
* K7272	Buje de Barra Estabilizadora 1 1/16"	91-95
* K7350	Buje de Barra Estabilizadora 1"	96-00
K7406	Buje de Barra Estabilizadora 26 a 26.5 mm.	01-06



CB300 74-80



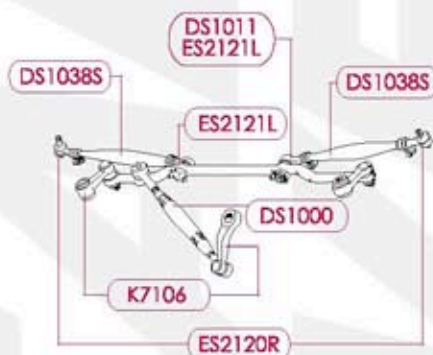
Suspensión



No. de Parte	Descripción	Año
K7006	Buje Horq. Sup. (2)	74-78
K7025	Rótula Inf. (2)	74-80
K7053	Rótula Inf. (2)	74-80
* K7065	Buje Horq. Inf. (2)	74-78
* K7077	Buje Horq. Inf. (2)	74-78
K7082	Rótula Sup. (2)	74-80
K7090	Gomas Tirantes	79-80
K7118	Buje Horq. Sup. (2)	79-80

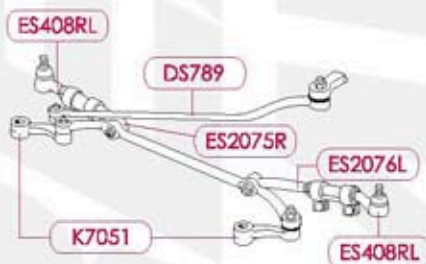
Dirección

CB300 79-80



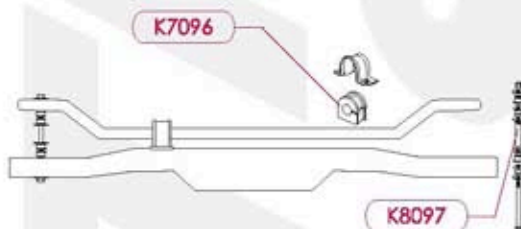
DS1000	Barra Tensora	79-80
DS1011	Varilla	79-80
DS1038S	Cople (2)	79-80
ES2120R	Terminal Ext. Der. Izq. (2)	79-80
ES2121L	Terminal Int. Der. Izq. (2)	79-80
K7106	Brazo Auxiliar (2)	79-80

CB300 74-78



DS789	Barra Tensora	74-78
ES2075R	Terminal Int. Der.	76-78
ES2076L	Terminal Int. Izq.	76-78
ES408RL	Terminal Ext. Der. Izq. (2)	74-75
K7051	Brazo Auxiliar (2)	74-78

Barra Estabilizadora



K7096	Buje de Barra Estabilizadora	79-80
K8097	Tornillo Estabilizador (2)	79-80

Suspensión



D50 PICK UP 79-82

No. de Parte	Descripción	Año
K9044	Rótula Sup. Del.(2)	79-80
K9296	Rótula Inf. (2)	79-81
K9372	Rótula Sup. (2)	81-82



Dirección

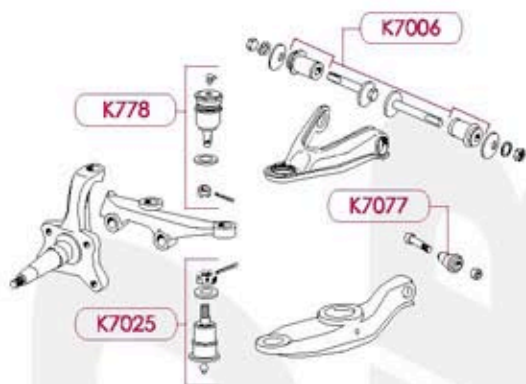
ES194L	Terminal Del. Ext. Izq.	79-81
ES194R	Terminal Del. Ext. Der.	79-81
ES2194R	Terminal Ext. Der. Izq. (2)	79-82
ES2197R	Terminal Int. Izq.	79-82
ES2199R	Terminal Int. Der.	79-82
K9004	Brazo Auxiliar	81
K9100	Buje de Brazo Auxiliar	79-81
K9130	Brazo Pitman	80-81



D100 PICK UP 61-93

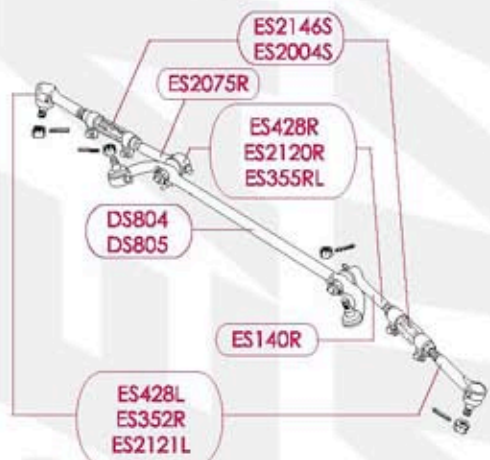


Suspensión



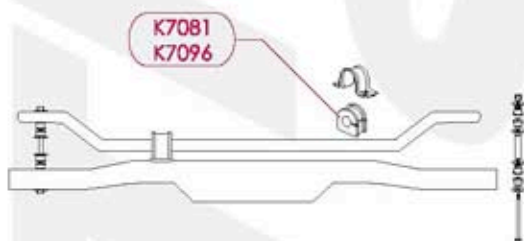
No. de Parte	Descripción	Año
K7006	Buje Horq. Sup. (2)	72-89
K7025	Rótula Inf. (2)	72-93
* K7077	Buje Horq. Inf. (2)	72-89
K7079	Gomas Tirantes	72-79
K778	Rótula Sup. (2)	72-93

Dirección



DS804	Varilla Central	79-89
DS805	Varilla Central	72-78
ES140R	Terminal Int. Izq. (2)	61-68
ES2004S	Cople (2)	72-78
ES2075R	Terminal Int. Der.	76-78
ES2120R	Terminal Int. Der. Izq. (2)	79-89
ES2121L	Terminal Ext. Der. Izq. (2)	79-89
* ES2146S	Cople (2)	79-89
ES352R	Terminal Ext. Der. Izq. (2)	69-71
ES355RL	Terminal Int. Der. Izq. (2)	69-71
ES428L	Terminal Ext. Der. Izq. (2)	72-78
ES428R	Terminal Int. Der. Izq. (2)	72-78
K7055	Brazo Auxiliar	72-89

Barra Estabilizadora



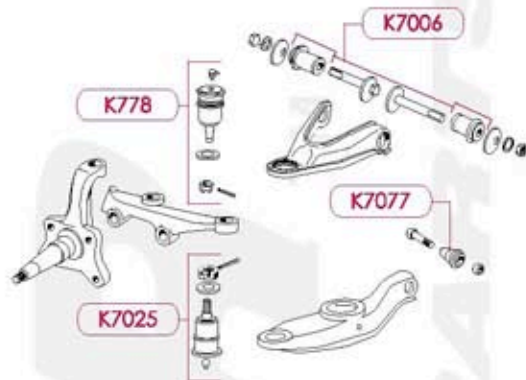
K7081	Buje de Barra Estabilizadora (2)	73-89
K7096	Buje de Barra Estabilizadora	72-89

Suspensión



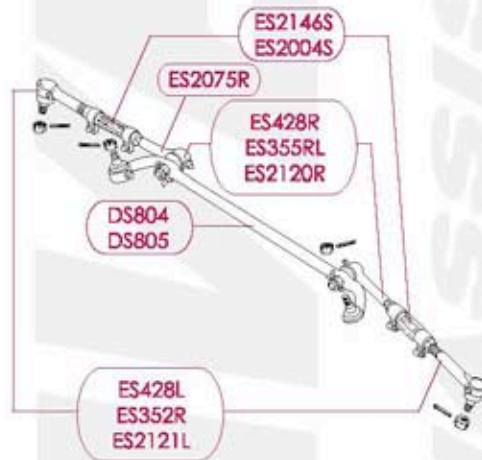
D150 PICK UP 71-04

No. de Parte	Descripción	Año
K7006	Buje Horq. Sup. (2)	77-93
K7025	Rótula Inf. (2)	72-93
* K7077	Buje Horq. Inf. (2)	77-93
K7079	Gomas Tirantes	77-93
K778	Rótula Sup. (2)	72-93



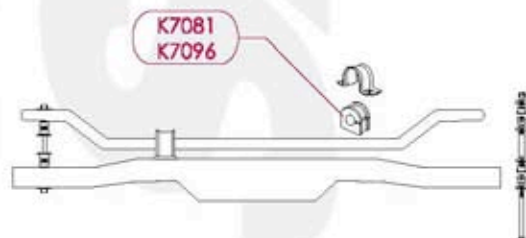
Dirección

DS804	Varilla Central	79-93
DS805	Varilla Central	72-78
ES2004S	Cople (2)	85-04
ES2075R	Terminal Int. Der.	76-78
ES2120R	Terminal Int. Der. Izq. (2)	79-93
ES2121L	Terminal Ext. Der. Izq. (2)	79-93
* ES2146S	Cople (2)	79-93
ES352R	Terminal Ext. Der. Izq. (2)	71-77
ES355RL	Terminal Int. Der. Izq. (2)	71-77
ES428L	Terminal Ext. Der. Izq. (2)	72-78
ES428R	Terminal Int. Der. Izq. (2)	72-78
K7055	Brazo Auxiliar	77-93



Barra Estabilizadora

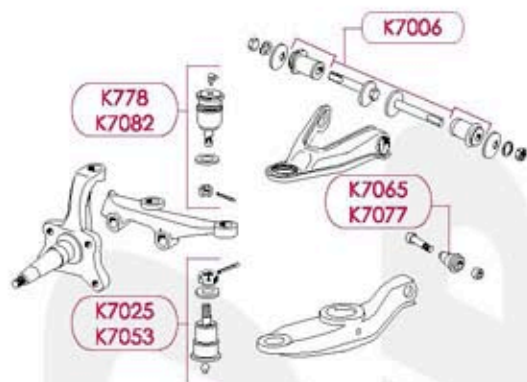
K7081	Buje de Barra Estabilizadora (2)	77-91
K7096	Buje de Barra Estabilizadora	77-91



D200 PICK UP 69-93

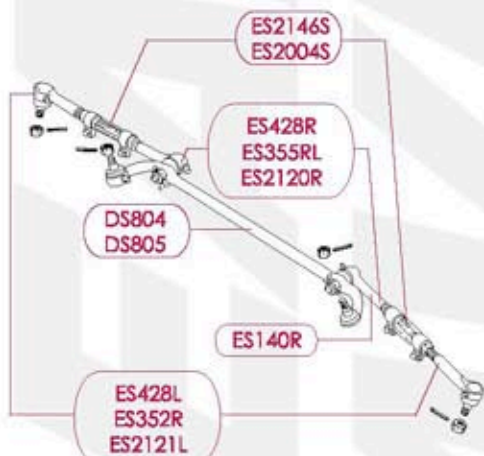


Suspensión



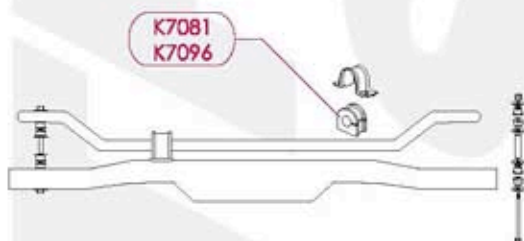
No. de Parte	Descripción	Año
K7006	Buje Horq. Sup. (2)	72-80
K7025	Rótula Inf. (2)	72-93
K7053	Rótula Inf. (2)	72-80
* K7065	Buje Horq. Inf. (2)	72-80
* K7077	Buje Horq. Inf. (2)	72-80
K7079	Gomas Tirantes	72-80
K7082	Rótula Sup. (2)	72-80
K778	Rótula Sup. (2)	72-93

Dirección



DS804	Varilla Central	72-80
DS805	Varilla Central	72-78
ES140R	Terminal Int. Izq. (2)	61-67
ES2004S	Cople (2)	72-78
ES2120R	Terminal Int. Der. Izq. (2)	79-80
ES2121L	Terminal Ext. Der. Izq. (2)	79-80
* ES2146S	Cople (2)	79-80
ES352R	Terminal Ext. Der. Izq. (2)	69-71
ES355RL	Terminal Int. Der. Izq. (2)	69-71
ES428L	Terminal Ext. Der. Izq. (2)	72-78
ES428R	Terminal Int. Der. Izq. (2)	72-78
K7055	Brazo Auxiliar	72-93

Barra Estabilizadora



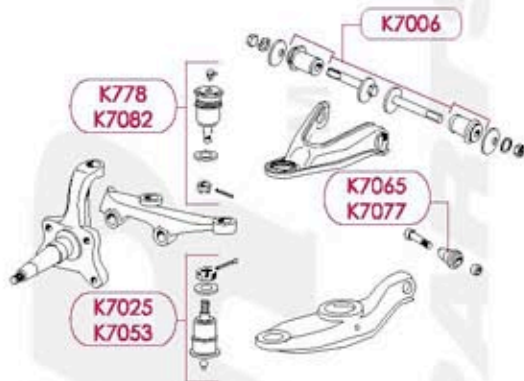
K7081	Buje de Barra Estabilizadora (2)	73-80
K7096	Buje de Barra Estabilizadora	72-80

Suspensión



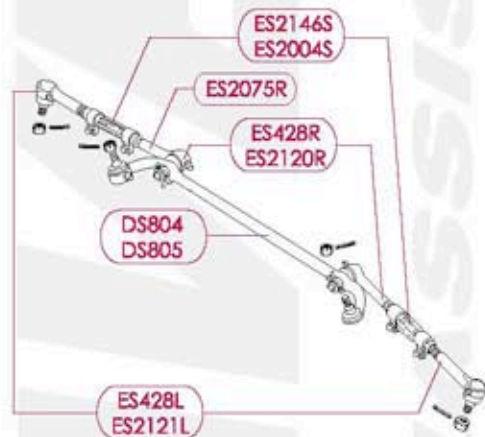
D250 PICK UP 72-96

No. de Parte	Descripción	Año
K7006	Buje Horq. Sup. (2)	72-93
K7025	Rótula Inf. (2)	72-93
K7053	Rótula Inf. (2)	81-93
* K7065	Buje Horq. Inf. (2)	81-93
* K7077	Buje Horq. Inf. (2)	81-93
K7079	Gomas Tirantes	81-93
K7082	Rótula Sup. (2)	81-93
K778	Rótula Sup. (2)	72-96



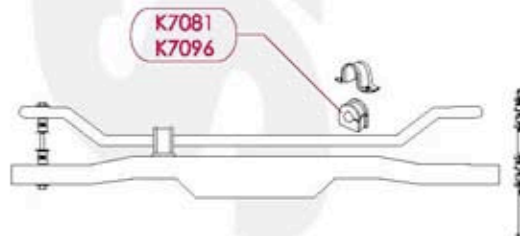
Dirección

DS804	Varilla Central	81-93
DS805	Varilla Central	72-78
ES2004S	Cople (2)	72-78
ES2075R	Terminal Int. Der.	76-78
ES2120R	Terminal Int. Der. Izq. (2)	79-93
ES2121L	Terminal Ext. Der. Izq. (2)	79-93
* ES2146S	Cople (2)	81-93
ES428L	Terminal Ext. Der. Izq. (2)	72-78
ES428R	Terminal Int. Der. Izq. (2)	72-78
K7055	Brazo Auxiliar	81-93



Barra Estabilizadora

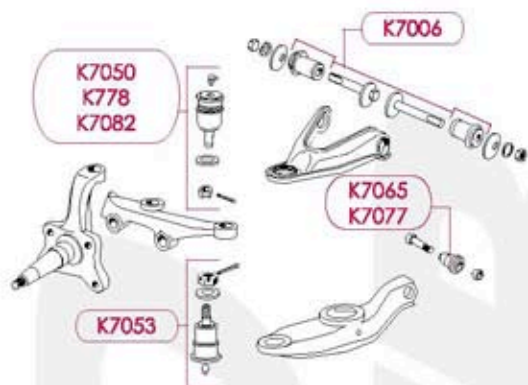
K7081	Buje de Barra Estabilizadora (2)	81-91
K7096	Buje de Barra Estabilizadora	72-93



D300 PICK UP 72-93

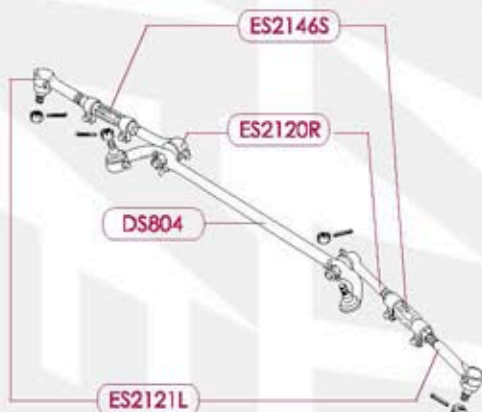


Suspensión



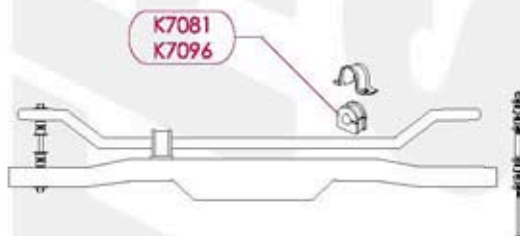
No. de Parte	Descripción	Año
K7006	Buje Horq. Sup. (2)	72-80
K7050	Rótula Sup.	72-93
K7053	Rótula Inf. (2)	72-80
* K7065	Buje Horq. Inf. (2)	72-80
* K7077	Buje Horq. Inf. (2)	72-93
K7079	Gomas Tirantes	72-80
K7082	Rótula Sup. (2)	72-80
K778	Rótula Sup. (2)	72-93

Dirección



DS804	Varilla Central	72-80
ES2120R	Terminal Int. Der. Izq. (2)	79-93
ES2121L	Terminal Ext. Der. Izq. (2)	79-93
* ES2146S	Cople (2)	79-80
K7055	Brazo Auxiliar	72-80

Barra Estabilizadora



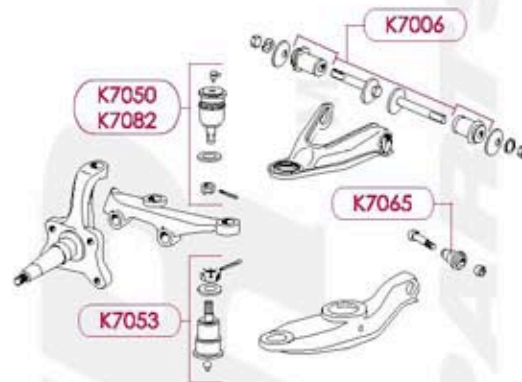
K7081	Buje de Barra Estabilizadora (2)	73-80
K7096	Buje de Barra Estabilizadora	72-93

Suspensión



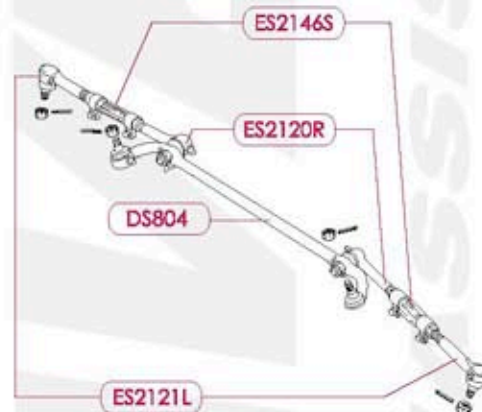
D350 PICK UP 72-93

No. de Parte	Descripción	Año
K7006	Buje Horq. Sup. (2)	72-93
K7050	Rótula Sup.	72-93
K7053	Rótula Inf. (2)	81-93
* K7065	Buje Horq. Inf. (2)	81-93
K7079	Gomas Tirantes	81-93
K7082	Rótula Sup. (2)	81-93



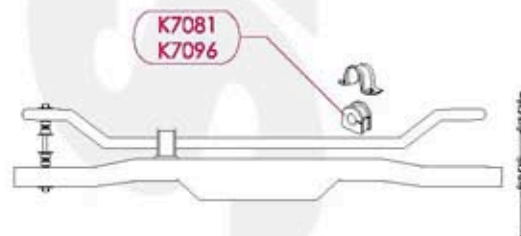
Dirección

DS804	Varilla Central	81-93
ES2120R	Terminal Int. Der. Izq. (2)	79-93
ES2121L	Terminal Ext. Der. Izq. (2)	79-93
* ES2146S	Cople (2)	81-93
K7055	Brazo Auxiliar	81-93



Barra Estabilizadora

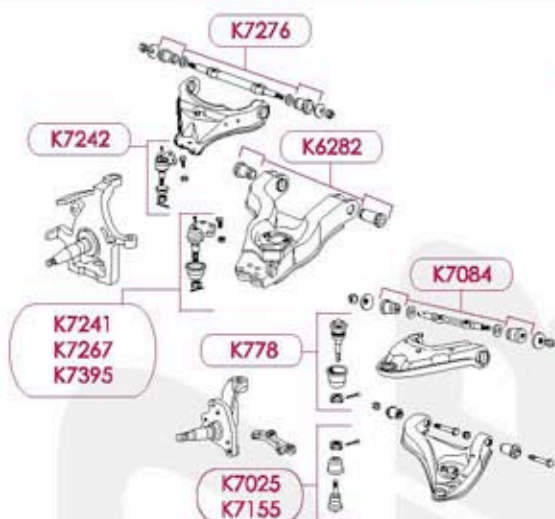
K7081	Buje de Barra Estabilizadora (2)	81-91
K7096	Buje de Barra Estabilizadora	72-93



DAKOTA 87-04



Suspensión



No. de Parte	Descripción	Año
--------------	-------------	-----

DAKOTA 4x4 & 4x2 97-04

* K6282	Buje Horq. Inf. (2)	97-99
K7241	Rótula Inf. (2)	97-99
K7242	Rótula Sup. Del. (2)	97-99
K7267	Rótula Inf. (2)	97-99
* K7276	Buje Horq. Sup. (2)	97-04
K7395	Rótula Inf. (2)	00-04

DAKOTA 4x4 & 4x2 87-97

K7025	Rótula Inf. (2)	95-97
K7084	Buje Horq. Sup. (2)	87-03
K7155	Rótula Inf. (2)	87-96
K778	Rótula Sup. (2)	95-97

Dirección

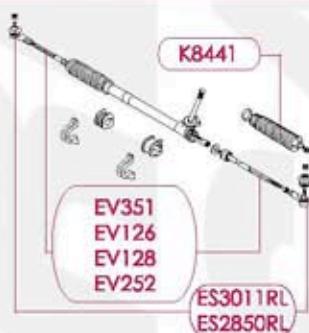
DAKOTA 4X4 97-99



DAKOTA 4X4 87-96



DAKOTA 4X2 87-99



* ES2080S	Cople (2)	91-96
ES2850RL	Terminal Ext. Der. Izq. (2)	87-90
ES3011RL	Terminal Ext. Der. Izq. (2)	91-96
ES3099RL	Terminal Int. (2)	91-96
ES319S	Cople (2)	87-96
ES3398	Terminal Int. Der. Izq. (2)	97-99
ES401L	Terminal Int. Der. Izq. (2)	87-90
ES401R	Terminal Ext. Der. Izq. (2)	87-90
EV126	Bieleta (2)	87-93
EV128	Bieleta (2)	87-90
EV252	Bieleta (2)	91-96
EV351	Bieleta (2)	97-99
K7156	Brazo Pitman	87-96
K7169	Brazo Auxiliar	87-96
K7246	Brazo Auxiliar 12 mm	97-99
K8441	Fuelle Guardapolvo (2)	87-90

Barra Estabilizadora



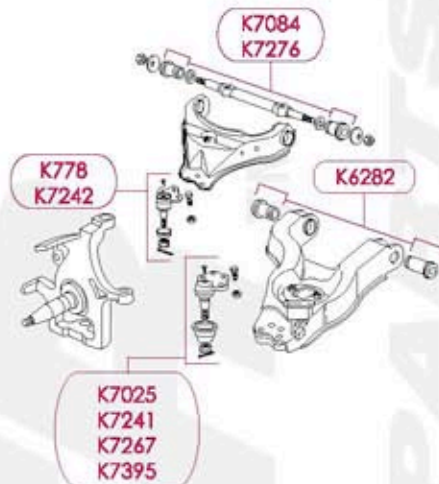
K3160	Buje de Barra Estabilizadora 5/8"	97-04
* K3172	Buje de Barra Estabilizadora 28 mm.	91-96

Suspensión



DURANGO 87-06

No. de Parte	Descripción	Año
* K6282	Buje Horq. Inf. (2)	97-99
K7025	Rótula Inf. (2)	87-96
K7084	Buje Horq. Sup. (2)	98-03
K7241	Rótula Inf. (2)	98-99
K7242	Rótula Sup. Del. (2)	98-99
K7267	Rótula Inf. (2)	98-99
* K7276	Buje Horq. Sup. (2)	98-03
K7395	Rótula Inf. (2)	00-03
* K7424	Horquilla C/Rótula Sup. (2)	05-06
K778	Rótula Sup. (2)	87-96



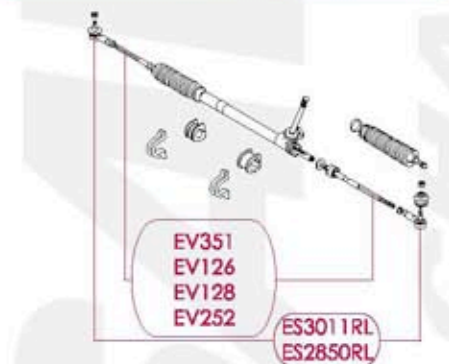
Dirección

ES2850RL	Terminal Ext. Der. Izq. (2)	87-90
ES3011RL	Terminal Ext. Der. Izq. (2)	87-96
ES3398	Terminal Int. Der. Izq. (2)	98-99
EV126	Bieleta (2)	87-96
EV128	Bieleta (2)	87-90
EV252	Bieleta (2)	91-96
EV351	Bieleta (2)	98-99
K7246	Brazo Auxiliar 12 mm	98-99

DURANGO 4X4 97-99



DURANGO 4X2 87-06



Barra Estabilizadora

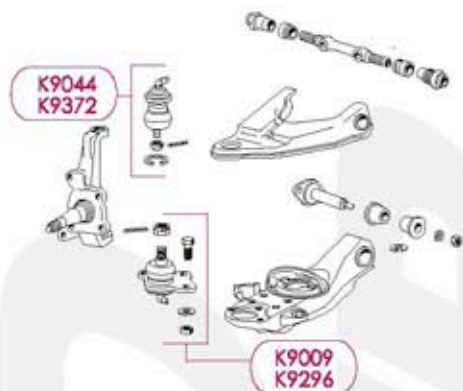
K3160	Buje de Barra Estabilizadora 5/8"	98-03
-------	-----------------------------------	-------



RAM 50 PICK UP 79-93



Suspensión



No. de Parte	Descripción	Año
K9009	Rótula Inf. (2)	83-93
K9044	Rótula Sup. Del.(2)	79-93
K9296	Rótula Inf. (2)	79-93
K9372	Rótula Sup. (2)	83-85

Dirección

RAM 50 PICK UP 4X4 83-93



ES2245R	Terminal Int. Der. Izq. (2)	83-93
ES2246L	Terminal Ext. Der. Izq. (2)	83-93
K9004	Brazo Auxiliar	83-86
K9100	Buje de Brazo Auxiliar	83-93
K9130	Brazo Pitman	83-89
* K9378	Brazo Auxiliar	83-93
K9388	Brazo Pitman	83-84
K9486	Brazo Auxiliar	87-93

RAM 50 PICK UP 4X2 83-93

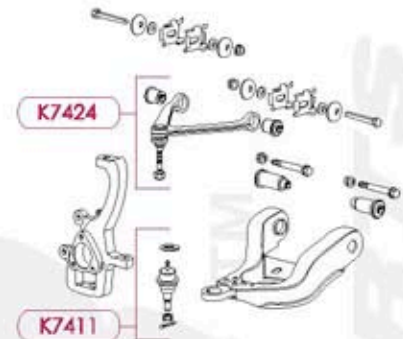
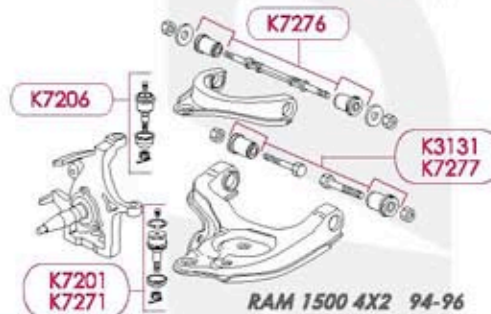


ES2194R	Terminal Ext. Der. Izq. (2)	83-89
ES2197R	Terminal Int. Izq.	83-89
ES2199R	Terminal Int. Der.	83-89
ES3156RL	Terminal Ext. Der. Izq. (2)	90-93
ES3157RL	Terminal Int. Der. Izq. (2)	90-93

Suspensión

RAM 1500 PICK UP 94-05

No. de Parte	Descripción	Año
RAM 1500 4X2 & 4X4 02-05		
* K7411	Rótula Inf. (2)	02-05
* K7424	Horquilla C/Rótula Sup. (2)	02-05
RAM 1500 4X4 94-01		
K7208	Rótula Sup. Del. (2)	94-98
K7365	Rótula Inf. (2)	00-01
K7401	Rótula Inf. (2)	00-01
RAM 1500 4X2 94-96		
* K3131	Buje Horq. Inf. (2)	94-99
K7201	Rótula Inf. (2)	94-96
K7206	Rótula Sup. (2)	94-99
K7271	Rótula Inf. (2)	97-99
* K7276	Buje Horq. Sup. (2)	94-99
* K7277	Buje Horq. Inf.	94-99



RAM 1500 4X2 & 4X4 02-05

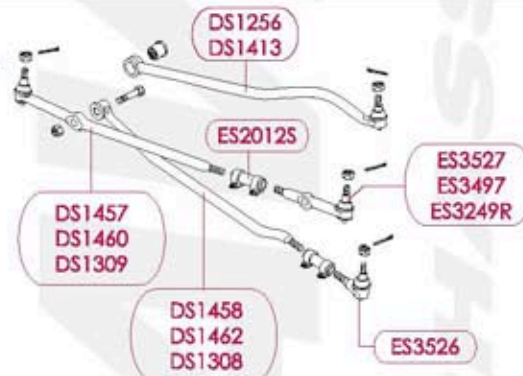


RAM 1500 4X4 94-01

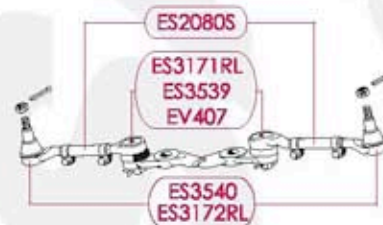
Dirección

RAM 1500 4X4 94-01

DS1256	Barra Seguidora	94
DS1308	Varilla	94-97
DS1309	Varilla	94-97
DS1413	Barra Seguidora	94-02
DS1457	Varilla	98-99
DS1458	Varilla	98-99
DS1460	Varilla Mediana	00-01
DS1462	Varilla Larga	00-01
ES2012S	Cople (2)	94-01
* ES2080S	Cople (2)	94-01
ES3171RL	Terminal Int. Der. Iza. (2)	94-99
ES3172RL	Terminal Ext. Der. Iza. (2)	94-99
ES3249R	Terminal Del.	94-97
ES3497	Terminal	98-99
ES3526	Terminal (2)	00-01
ES3527	Terminal	00-01
ES3539	Terminal Int. Der. Iza. (2)	00-01
ES3540	Terminal Ext. Der. Iza. (2)	00-01
EV407	Terminal Int. Der. Iza. (2)	02-03
K7217	Brazo Auxiliar	94-99
K7239	Brazo Pitman	94-99
K7345	Brazo Pitman	00-02
K7347	Brazo Auxiliar	00-01



RAM 1500 4X2 94-03



Barra Estabilizadora

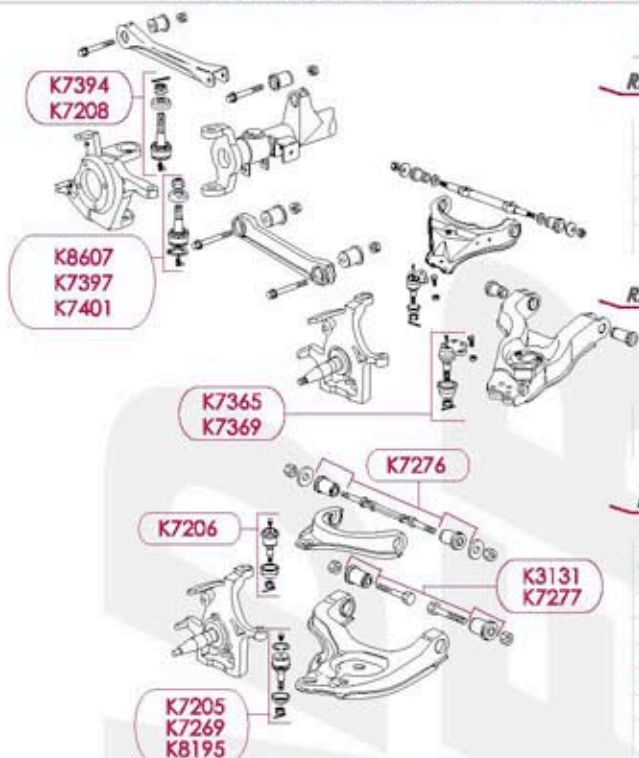
K3170	Buje de Barra Estabilizadora 24 mm.	97-01
K7275	Tornillo Estabilizador (2)	94-01



RAM 2500 PICK UP 94-02



Suspensión



No. de Parte Descripción Año

RAM 2500 PICK UP 4X4 94-02

K7208	Rótula Sup. Del. (2)	94-99
K7394	Rótula Sup. (2)	00-02
K7397	Rótula Inf. (2)	00-02
K7401	Rótula Inf. (2)	00-02
K8607	Rótula Inf. (2)	94-98

RAM 2500 PICK UP 4X2 00-02

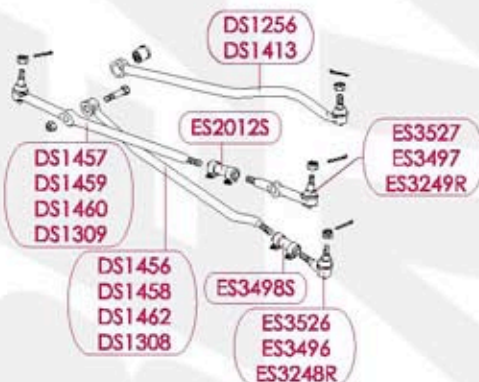
K7365	Rótula Inf. (2)	00-02
K7369	Rótula Inf. (2)	00-02

RAM 2500 PICK UP 4X2 94-99

* K3131	Buje Horq. Inf. (2)	94-99
K7205	Rótula Inf. (2)	94-96
K7206	Rótula Sup. (2)	94-99
K7269	Rótula Inf. (2)	97-99
* K7276	Buje Horq. Sup. (2)	94-99
* K7277	Buje Horq. Inf.	94-99
K8195	Rótula Inf. (2)	94-97
K8701	Kit Ajuste Camber Horq. Sup. (2)	94-99

Dirección

RAM 2500 4X4 94-02

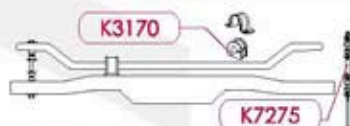


RAM 2500 4X2 94-02



DS1256	Barra Seguldora	94
DS1308	Varilla	94-97
DS1309	Varilla	94-97
DS1413	Barra Seguldora	94-02
DS1456	Varilla Larga	98-99
DS1458	Varilla	98-99
DS1459	Varilla Mediana	98-99
DS1460	Varilla Mediana	00-02
DS1462	Varilla Larga	00-02
ES2012S	Cople (2)	94-02
ES3248R	Terminal Ext. Del. Izq.	94-97
ES3249R	Terminal Del.	94-97
ES3496	Terminal	98-99
ES3497	Terminal	98-99
ES3498S	Cople (2)	98-99
ES3526	Terminal (2)	00-02
ES3527	Terminal	00-02
K7217	Brazo Auxiliar	94-99
K7225	Brazo Auxiliar 14 mm	94-99
K7238	Brazo Pitman	94-99
K7239	Brazo Pitman	94-99
K7345	Brazo Pitman	00-02
K7347	Brazo Auxiliar	00-02
* ES2080S	Cople (2)	94-02
ES3171RL	Terminal Int. Der. Izq. (2)	94-99
ES3172RL	Terminal Ext. Der. Izq. (2)	94-99
ES3539	Terminal Int. Der. Izq. (2)	00-02
ES3540	Terminal Ext. Der. Izq. (2)	00-02

Barra Estabilizadora



K3170	Buje de Barra Estabilizadora 24 mm.	97-02
K7275	Tornillo Estabilizador (2)	94-02

() Número de Kits necesarios por vehículo

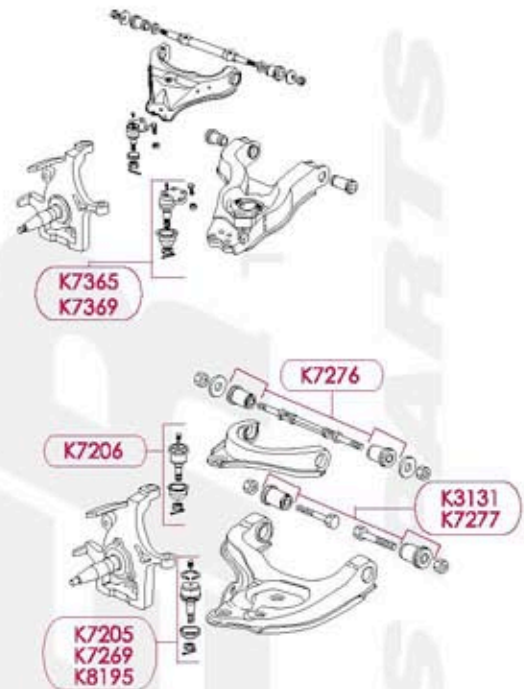
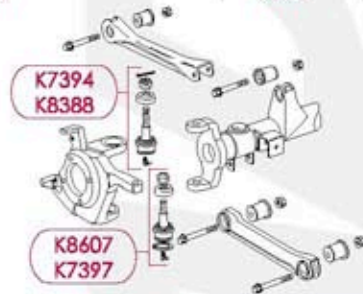
*: Próximamente

Suspensión



RAM 3500 PICK UP 94-02

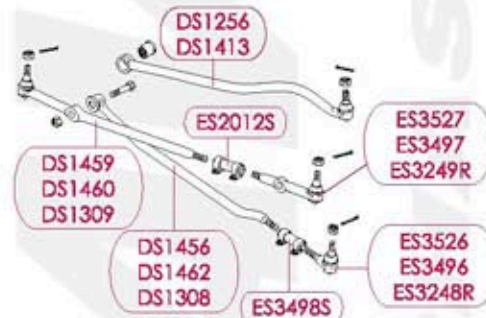
No. de Parte	Descripción	Año
RAM 3500 PICK UP 4X4 00-02		
K7365	Rótula Inf. (2)	00-02
K7369	Rótula Inf. (2)	00-01
RAM 3500 PICK UP 4X2 94-99		
* K3131	Buje Horq. Inf. (2)	94-99
K7205	Rótula Inf. (2)	94-96
K7206	Rótula Sup. (2)	94-99
K7269	Rótula Inf. (2)	97-99
* K7276	Buje Horq. Sup. (2)	94-99
* K7277	Buje Horq. Inf.	94-99
RAM 3500 PICK UP 4X4 94-02		
K7394	Rótula Sup. (2)	00-02
K7397	Rótula Inf. (2)	00-02
K8388	Rótula Sup.	94-97
K8607	Rótula Inf. (2)	94-99
K8701	Kit Ajuste Camber Horq. Sup. (2)	94-02



Dirección

RAM 3500 PICK UP 4X4 94-02

DS1256	Barra Seguidora	94
DS1308	Varilla	94-97
DS1309	Varilla	94-97
DS1413	Barra Seguidora	94-02
DS1456	Varilla Larga	98-99
DS1459	Varilla Mediana	98-99
DS1460	Varilla Mediana	00-02
DS1462	Varilla Larga	00-02
ES2012S	Cople (2)	94-02
ES3248R	Terminal Ext. Del. Izq.	94-97
ES3249R	Terminal Del.	94-97
ES3496	Terminal	98-99
ES3497	Terminal	98-99
ES3498S	Cople (2)	98-99
ES3526	Terminal (2)	00-02
ES3527	Terminal	00-02
K7225	Brazo Auxiliar 14 mm	94-99
K7238	Brazo Pitman	94-99
K7345	Brazo Pitman	00-03

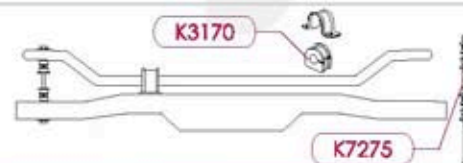


* ES2080S	Cople (2)	94-02
ES3171RL	Terminal Int. Der. Izq. (2)	94-99
ES3172RL	Terminal Ext. Der. Izq. (2)	94-99
ES3539	Terminal Int. Der. Izq. (2)	00-02
ES3540	Terminal Ext. Der. Izq. (2)	00-02



Barra Estabilizadora

K3170	Buje de Barra Estabilizadora 24 mm.	97-02
K7275	Tornillo Estabilizador (2)	94-02



RAM CHARGER 74-99

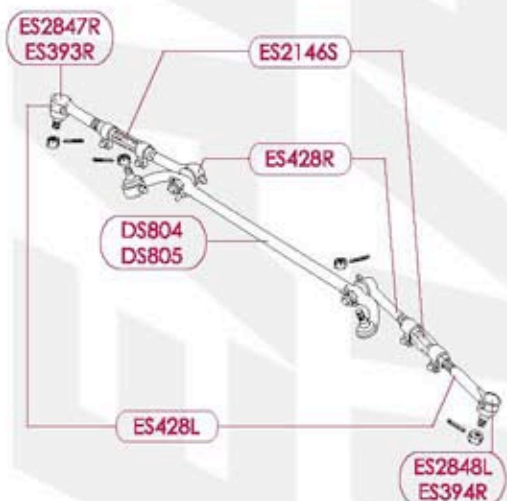


Suspensión



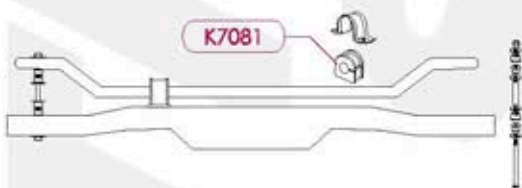
No. de Parte	Descripción	Año
K7025	Rótula Inf. (2)	79-96
* K7077	Buje Horq. Inf. (2)	74-93
K7079	Gomas Tirantes	74-93
K7242	Rótula Sup. Del. (2)	94-99

Dirección



DS804	Varilla Central	79-93
DS805	Varilla Central	74-78
DS914	Barra Tensora	78-93
* ES2146S	Cople (2)	79-93
ES2847R	Terminal Ext. Der.	86-93
ES2848L	Terminal Ext. Izq.	86-93
ES393R	Terminal Ext. Der.	74-86
ES394R	Terminal Ext. Izq.	74-86
ES428L	Terminal Ext. Der. Izq. (2)	74-78
ES428R	Terminal Int. Der. Izq. (2)	74-78
K7055	Brazo Auxiliar	74-93

Barra Estabilizadora



K7081	Buje de Barra Estabilizadora (2)	74-93
-------	----------------------------------	-------

Dirección



W100 PICK UP 72-89
W150 PICK UP 72-89

No. de Parte	Descripción	Año
DS914	Barra Tensora	86-89
ES2847R	Terminal Ext. Der.	86-89
ES2848L	Terminal Ext. Izq.	86-89
ES393R	Terminal Ext. Der.	72-89
ES394R	Terminal Ext. Izq.	72-89



Barra Estabilizadora

K7081	Buje de Barra Estabilizadora (2)	72-89
-------	----------------------------------	-------



W200 PICK UP 69-80

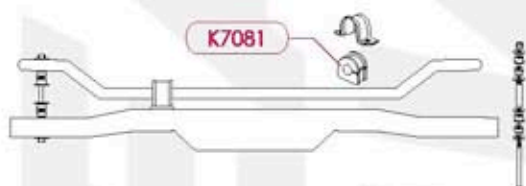


Dirección



No. de Parte	Descripción	Año
DS914	Barra Tensora	78-80
ES176L	Terminal Ext. Izq.	72-74
ES2010L	Terminal Ext. Izq.	76-80
ES2010R	Terminal Ext. Der.	76-80
ES393R	Terminal Ext. Der.	69-80
ES394R	Terminal Ext. Izq.	69-80

Barra Estabilizadora




K7081	Buje de Barra Estabilizadora (2)	72-80
-------	----------------------------------	-------

Dirección



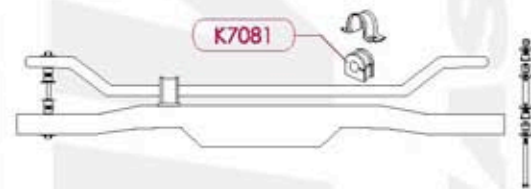
W250 PICK UP 81-93

No. de Parte	Descripción	Año
DS914	Barra Tensora	81-93
ES2010L	Terminal Ext. Izq.	81-93
ES2010R	Terminal Ext. Der.	81-93
ES2847R	Terminal Ext. Der.	86-93
ES2848L	Terminal Ext. Izq.	86-93
ES393R	Terminal Ext. Der.	81-86
ES394R	Terminal Ext. Izq.	81-86



Barra Estabilizadora

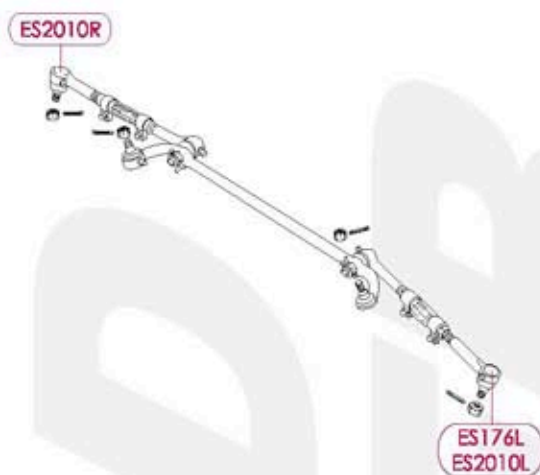
K7081	Buje de Barra Estabilizadora (2)	81-93
-------	----------------------------------	-------



W300 PICK UP 60-80

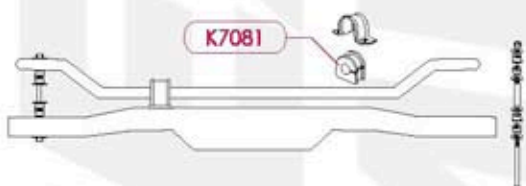


Dirección



No. de Parte	Descripción	Año
DS914	Barra Tensora	78-80
ES176L	Terminal Ext. Izq.	60-74
ES2010L	Terminal Ext. Izq.	76-80
ES2010R	Terminal Ext. Der.	76-80

Barra Estabilizadora



K7081	Buje de Barra Estabilizadora (2)	74-80
-------	----------------------------------	-------

Dirección



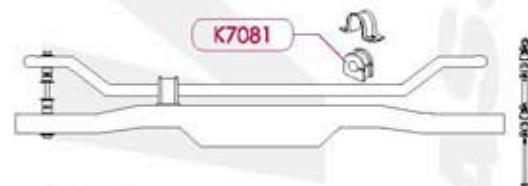
W350 PICK UP 74-93

No. de Parte	Descripción	Año
DS914	Barra Tensora	81-93
ES2010L	Terminal Ext. Izq.	81-93
ES2010R	Terminal Ext. Der.	81-93



Barra Estabilizadora

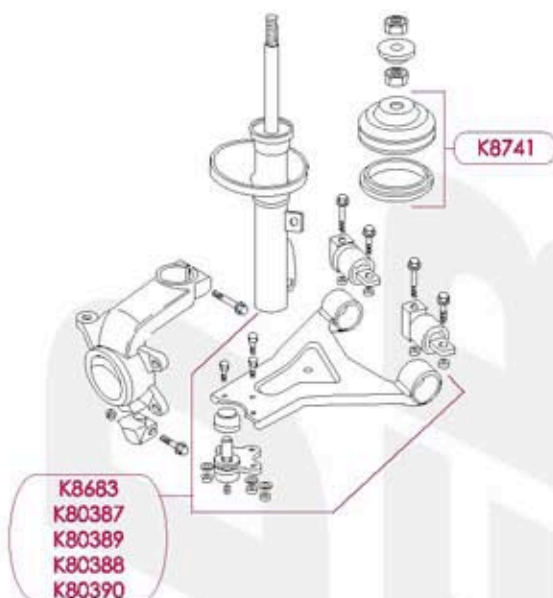
K7081	Buje de Barra Estabilizadora (2)	74-93
-------	----------------------------------	-------



CONTOUR 95-00

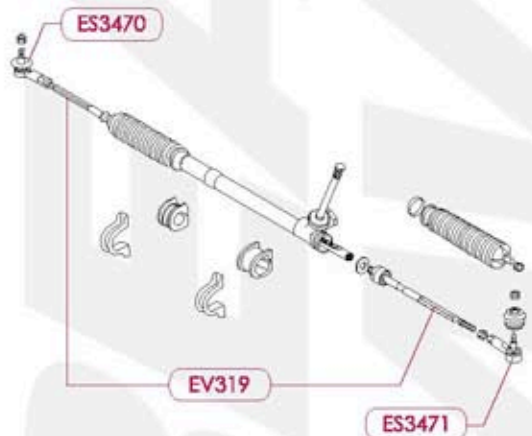


Suspensión



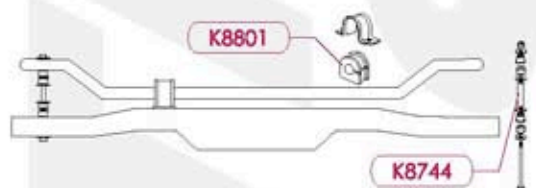
No. de Parte	Descripción	Año
* K80387	Horquilla C/Rótula Inf. Der.	95-97
* K80388	Horquilla C/Rótula Inf. Izq.	95-97
* K80389	Horquilla C/Rótula Inf. Der.	98-00
* K80390	Horquilla C/Rótula Inf. Izq.	98-00
K8683	Rótula Inf. (2)	95-00
* K8741	Base De Amortiguador (2)	95-00

Dirección



ES3470	Terminal Ext. Izq.	97-00
ES3471	Terminal Ext. Der.	97-00
EV319	Bieleta (2)	95-00

Barra Estabilizadora



K8744	Tornillo Estabilizador (2)	95-00
* K8801	Buje de Barra Estabilizadora Tras. 16 mm.	95-00

Suspensión

COUGAR 80-02

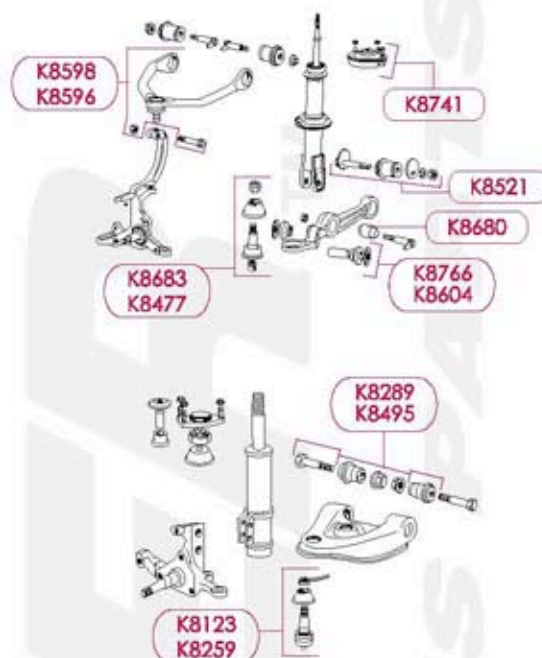
No. de Parte Descripción Año

COUGAR 89-97

K8477	Rótula Inf. (2)	89-97
* K8521	Buje Con Excéntrico(2)	89-97
K8596	Horquilla C/Rótula Sup. Izq.	89-97
K8598	Horquilla C/Rótula Sup. Der.	89-97
* K8604	Buje Horq. Inf. (2)	89-97
K8659	Gomas Tirantes (2)	89-97
* K8680	Gomas Tirantes (2)	89-97
K8683	Rótula Inf. (2)	99-02
* K8741	Base De Amortiguador (2)	99-02
* K8766	Buje Horq. Inf. Punta (2)	89-97

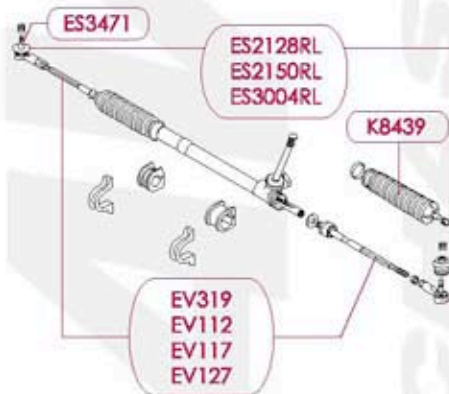
COUGAR 80-88

K8259	Rótula Inf. (2)	80-88
* K8289	Buje Horq. Inf. (2)	80-86
K8495	Buje Horq. Inf. (2)	87-88
* K8637	Buje Horq. Sup. Tras. (2)	80-88



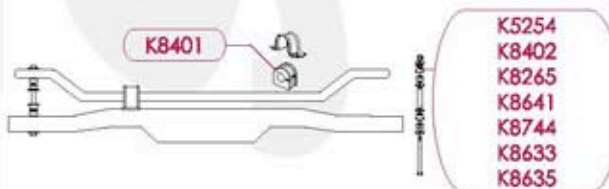
Dirección

ES2128RL	Terminal Ext. Der. Izq. (2)	80-81
ES2150RL	Terminal Ext. Der. Izq. (2)	82-88
ES3004RL	Terminal Ext. Der. Izq. (2)	89-97
ES3470	Terminal Ext. Izq.	99-02
ES3471	Terminal Ext. Der.	99-02
EV112	Bieleta (2)	81
EV117	Bieleta (2)	80-88
EV127	Bieleta (2)	89-97
EV319	Bieleta (2)	99-02
K8439	Fuelle Guardapolvo (2)	80-97



Barra Estabilizadora

K5254	Tornillo Estabilizador (2)	80-86
K8265	Tornillo Estabilizador (2)	80-88
K8401	Buje de Barra Estabilizadora	83-88
K8402	Tornillo Estabilizador	87-88
K8633	Tornillo Estabilizador Del. (2)	89-92
K8635	Tornillo Estabilizador Del. (2)	93-97
K8641	Tornillo Estabilizador Eje Tras. (2) vv	89-97
K8744	Tornillo Estabilizador (2)	99-02



CROWN VICTORIA 79-02

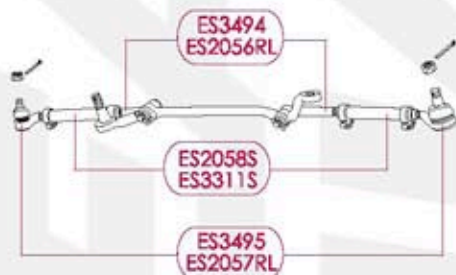


Suspensión



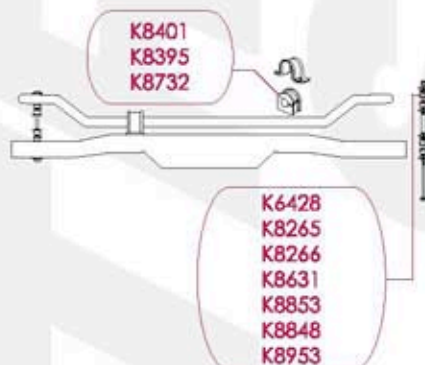
No. de Parte	Descripción	Año
CROWN VICTORIA 95-02		
* K80029	Buje Horq. Inf. (2)	95-02
K8297	Buje Horq. Inf. (2)	92-97
K8678	Rótula Sup. (2)	95-02
K8685	Rótula Inf. (2)	95-02
K8703	Buje Horq. Sup. (2)	95-02
CROWN VICTORIA 92-94		
K8259	Rótula Inf. (2)	92-94
K8276	Buje Horq. Sup. (2)	92-94
K8310	Rótula Sup. (2)	79-91
K8600	Rótula Sup. Izq. (2)	92-94
K8602	Rótula Sup. Der.	92-94
K8664	Buje Horq. Sup. (2)	92-94

Dirección



ES2056RL	Terminal Int. Der. Izq. (2)	92-94
ES2057RL	Terminal Ext. Der. Izq. (2)	92-94
ES2058S	Cople (2)	92-94
ES3311S	Cople (2)	95-02
ES3494	Terminal Int. Der. Izq. (2)	92-02
ES3495	Terminal Ext. Der. Izq. (2)	92-02
K8103	Buje de Brazo Auxiliar	92-02
K8283	Brazo Auxiliar	92-02
K8290	Brazo Pitman	92-94
K8688	Brazo Pitman	95-02

Barra Estabilizadora



K6428	Tornillo Estabilizador (2)	83-94
K8265	Tornillo Estabilizador (2)	79-91
K8266	Tornillo Estabilizador (2)	79-91
* K8395	Buje de Barra Estabilizadora	79-91
K8401	Buje de Barra Estabilizadora	84-86
K8631	Tornillo Estabilizador (2)	92-94
* K8732	Buje de Barra Estabilizadora 28.5 a 29.5 mm.	92-02
* K8848	Tornillo Estabilizador (2)	92-04
K8853	Tornillo Estabilizador (2)	95-97
K8953	Tornillo Estabilizador (2)	98-02

Suspensión



CUSTOM 50-72

No. de Parte	Descripción	Año
K408	Buje Horq. Sup.	62-64
K781	Rótula Inf. Der.	62-64
K783	Rótula Inf. Izq.	62-64
K791	Buje Horq. Inf. (2)	62-64
K8059	Rótula Inf. (2)	65-72
K8083	Buje Horq. Sup. (2)	65-72
K8197	Rótula Inf. (2)	65-72
K8202	Buje Horq. Sup. (2)	72
K8212	Rótula Sup. (2)	64-72



Dirección

ES319S	Cople (2)	62-64
ES416L	Terminal Ext. Der. Izq. (2)	50-51
K8103	Buje de Brazo Auxiliar	65-72
K8189	Brazo Auxiliar	69-72



Barra Estabilizadora

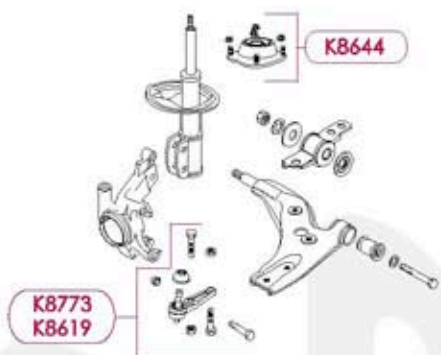
K80092	Buje de Barra Estabilizadora 1"	69-72
--------	---------------------------------	-------



ESCORT 81-02



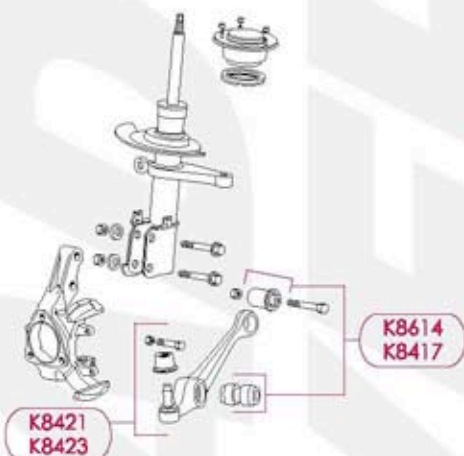
Suspensión



No. de Parte	Descripción	Año
--------------	-------------	-----

ESCORT 91-02

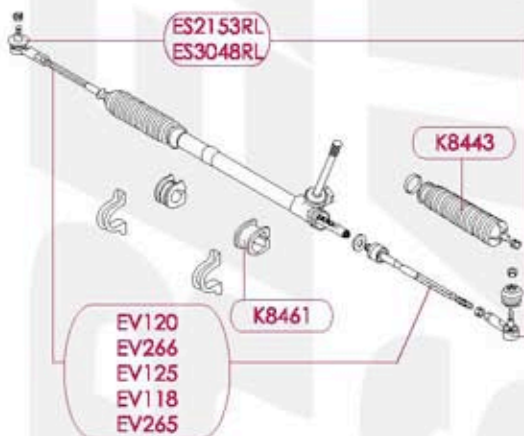
K8619	Rótula Inf. Der. Izq. (2)	91-96
* K8644	Base De Amortiguador	91-02
K8773	Rótula Inf. (2)	97-02



ESCORT 81-90

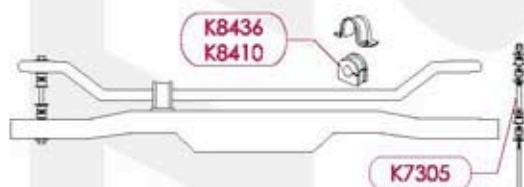
K8417	Buje Horq. Inf. (2)	84-90
K8421	Horquilla C/Rótula Inf. Der.	84-90
K8423	Horquilla C/Rótula Inf. Izq.	84-90
K8614	Buje Horq. Inf. (2)	81-90

Dirección



ES2153RL	Terminal Ext. Der. Izq. (2)	81-90
ES3048RL	Terminal Ext. Der. Izq. (2)	91-02
EV118	Bieleta (2)	81-90
EV120	Bieleta (2)	81-85
EV125	Bieleta (2)	81-90
EV265	Bieleta (2)	91-02
EV266	Bieleta (2)	91-93
K8443	Fuelle Guardapolvo (2)	81-86
* K8461	Buje Dirección De Piñon y Crem.	87-90

Barra Estabilizadora



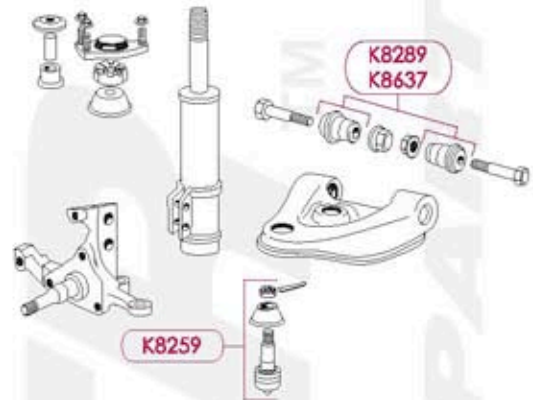
K7305	Tornillo Estabilizador (2)	91-02
* K8410	Buje de Barra Estabilizadora 1.10"	84-90
K8436	Buje de Barra Estabilizadora (2)	82-90

Suspensión



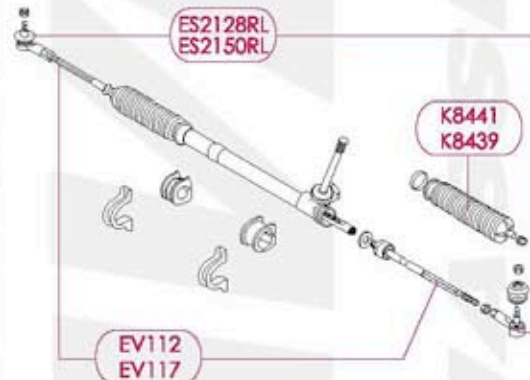
FAIRMONT 78-83

No. de Parte	Descripción	Año
K8259	Rótula Inf. (2)	78-83
* K8289	Buje Horq. Inf. (2)	78-83
* K8637	Buje Horq. Sup. Tras. (2)	78-83



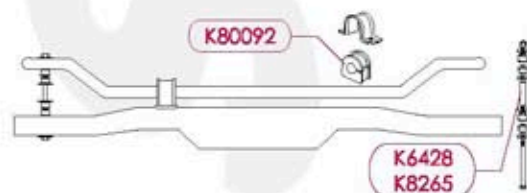
Dirección

ES2128RL	Terminal Ext. Der. Izq. (2)	78-81
ES2150RL	Terminal Ext. Der. Izq. (2)	82-83
EV112	Bieleta (2)	78-81
EV117	Bieleta (2)	78-83
K8439	Fuelle Guardapolvo (2)	78-83
K8441	Fuelle Guardapolvo (2)	78-83



Barra Estabilizadora

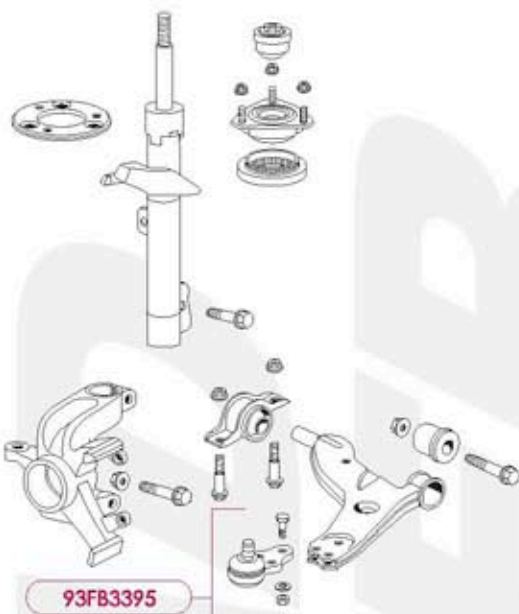
K6428	Tornillo Estabilizador (2)	78-82
K80092	Buje de Barra Estabilizadora 1"	78-83
K8265	Tornillo Estabilizador (2)	78-82



FOCUS 99-05

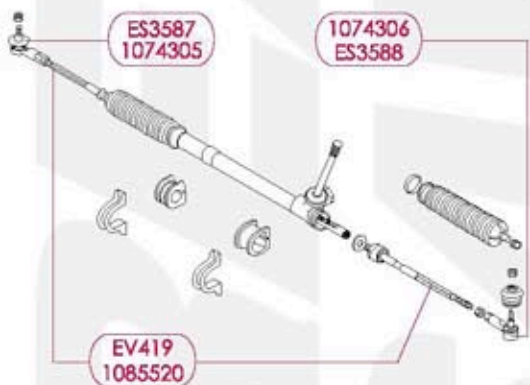


Suspensión



No. de Parte	Descripción	Año
93FB3395	Rótula	99-03

Dirección

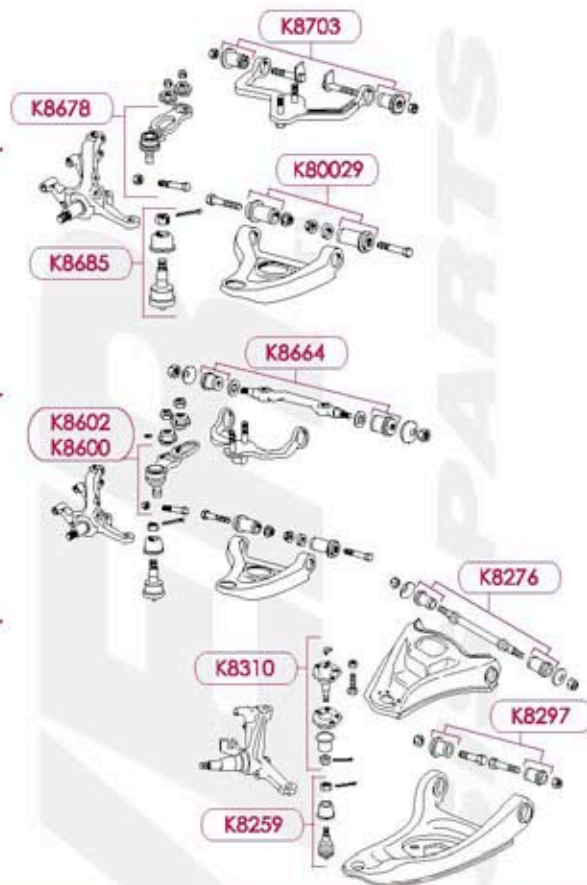


1074305	Terminal Ext. Der.	99-03
1074306	Terminal Ext. Izq.	99-03
1085520	Terminal Int. Izq. Der.	99-03
ES3587	Terminal Ext. Der.	00-05
ES3588	Terminal Ext. Izq.	00-05
EV419	Bieleta (2)	00-03

Suspensión

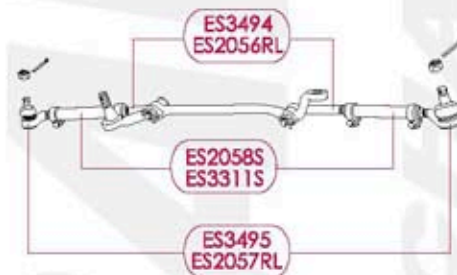
GRAND MARQUIS 76-03

No. de Parte	Descripción	Año
GRAN MARQUIS 95-03		
* K80029	Buje Horq. Inf. (2)	95-02
K8678	Rótula Sup. (2)	95-02
K8685	Rótula Inf. (2)	95-02
K8703	Buje Horq. Sup. (2)	95-02
GRAN MARQUIS 92-94		
K8600	Rótula Sup. Izq. (2)	92-94
K8602	Rótula Sup. Der.	92-94
K8664	Buje Horq. Sup. (2)	92-94
GRAN MARQUIS 79-94		
K8259	Rótula Inf. (2)	79-94
K8276	Buje Horq. Sup. (2)	79-94
K8297	Buje Horq. Inf. (2)	79-97
K8310	Rótula Sup. (2)	79-91



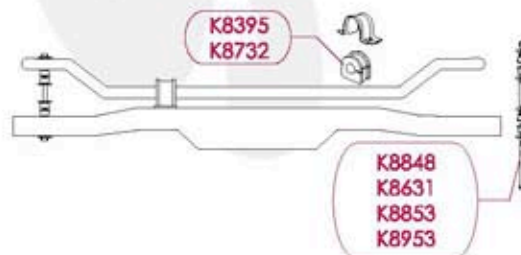
Dirección

ES2056RL	Terminal Int. Der. Izq. (2)	92-97
ES2057RL	Terminal Ext. Der. Izq. (2)	79-02
ES2058S	Cople (2)	79-94
ES3311S	Cople (2)	95-02
ES3494	Terminal Int. Der. Izq. (2)	92-97
ES3495	Terminal Ext. Der. Izq. (2)	79-02
K8189	Brazo Auxiliar	76-78
K8283	Brazo Auxiliar	79-03
K8290	Brazo Pitman	80-94
K8688	Brazo Pitman	95-03



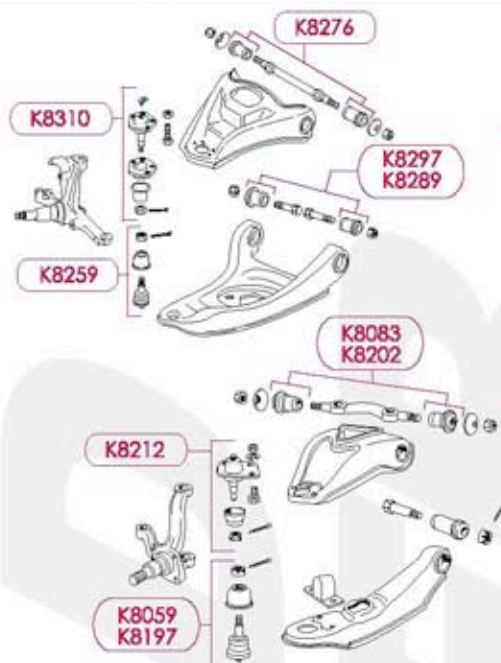
Barra Estabilizadora

* K8395	Buje de Barra Estabilizadora	79-91
K8631	Tornillo Estabilizador (2)	92-94
* K8732	Buje de Barra Estabilizadora 28.5 a 29.5 mm.	92-02
* K8848	Tornillo Estabilizador (2)	92-02
K8853	Tornillo Estabilizador (2)	95-97
K8953	Tornillo Estabilizador (2)	98-02



LTD 67-82

Suspensión



No. de Parte	Descripción	Año
--------------	-------------	-----

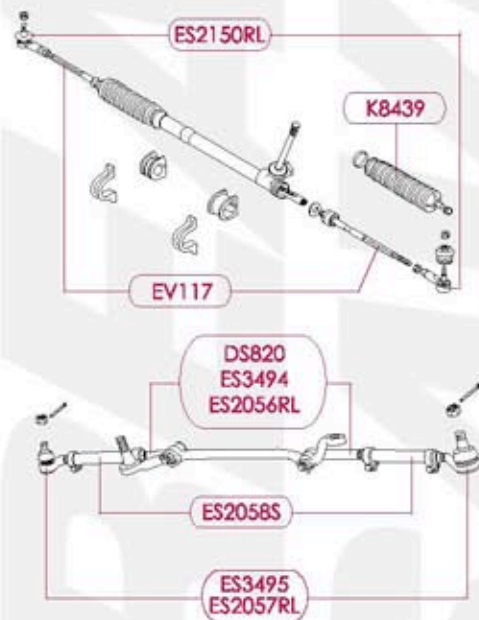
LTD 79-86

K8259	Rótula Inf. (2)	79-86
K8276	Buje Horq. Sup. (2)	79-82
K8289	Buje Horq. Inf. (2)	83-86
K8297	Buje Horq. Inf. (2)	80-82
K8310	Rótula Sup. (2)	79-82

LTD 67-78

K8059	Rótula Inf. (2)	67-72
K8083	Buje Horq. Sup. (2)	67-72
K8197	Rótula Inf. (2)	67-78
K8202	Buje Horq. Sup. (2)	72-78
K8212	Rótula Sup. (2)	67-78

Dirección



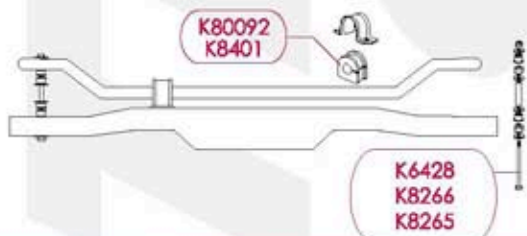
LTD 83-86

ES2150RL	Terminal Ext. Der. Izq. (2)	83-86
EV117	Bieleta (2)	83-86
K8439	Fuelle Guardapolvo (2)	83-86

LTD 67-82

DS820	Terminal Int. Der. Izq. (2)	73-78
ES2056RL	Terminal Int. Der. Izq. (2)	80-82
ES2057RL	Terminal Ext. Der. Izq. (2)	79-82
ES2058S	Cople (2)	79-82
ES3494	Terminal Int. Der. Izq. (2)	79-82
ES3495	Terminal Ext. Der. Izq. (2)	79-82
K8103	Buje de Brazo Auxiliar	67-82
K8189	Brazo Auxiliar	69-78
K8283	Brazo Auxiliar	79-82
K8290	Brazo Pitman	80-82

Barra Estabilizadora

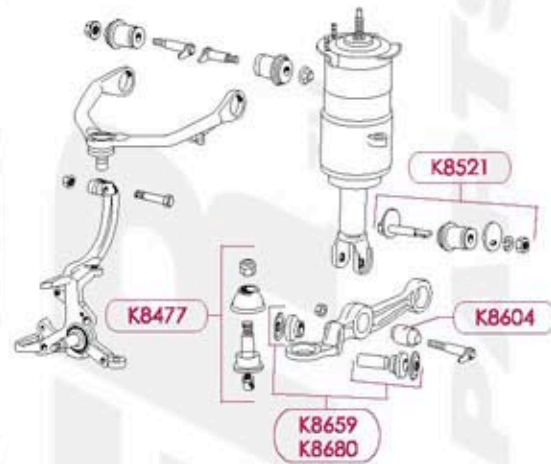


K6428	Tornillo Estabilizador (2)	84-86
K80092	Buje de Barra Estabilizadora 1"	69-86
K8265	Tornillo Estabilizador (2)	84-86
K8266	Tornillo Estabilizador (2)	79-82
K8401	Buje de Barra Estabilizadora	84-86

Suspensión

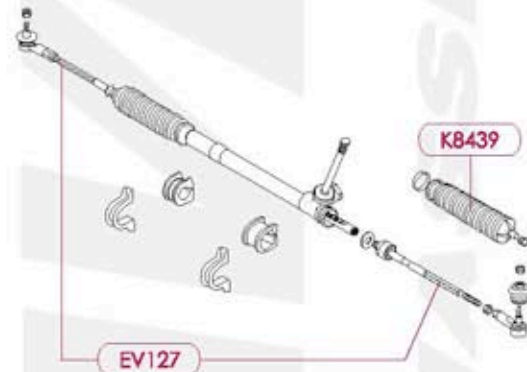
MARK VIII 93-98

No. de Parte	Descripción	Año
K8477	Rótula Inf. (2)	93-98
* K8521	Buje Con Excéntrico(2)	93-97
* K8604	Buje Horq. Inf. (2)	93-98
K8659	Gomas Tirantes (2)	93-98
* K8680	Gomas Tirantes (2)	93-98



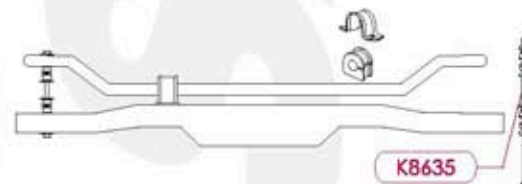
Dirección

EV127	Bieleta (2)	93-98
K8439	Fuelle Guardapolvo (2)	93-98



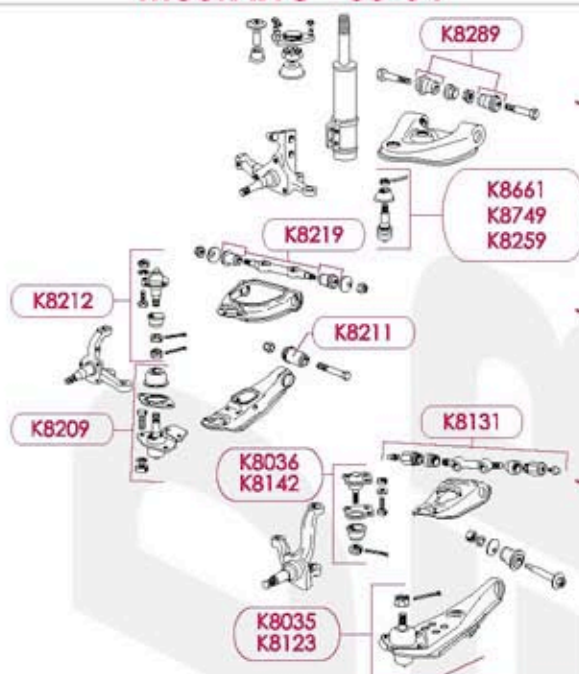
Barra Estabilizadora

K8635	Tornillo Estabilizador Del. (2)	93-98
-------	---------------------------------	-------



MUSTANG 65-04

Suspensión



No. de Parte	Descripción	Año
MUSTANG 79-04		
K8259	Rótula Inf. (2)	79-93
* K8289	Buje Horq. Inf. (2)	79-93
* K8637	Buje Horq. Sup. Tras. (2)	79-93
K8661	Rótula Inf. (2)	94-95
K8749	Rótula Inf. (2)	94-04
MUSTANG 74-78		
K8209	Rótula Inf. (2)	74-78
K8211	Buje Horq. Inf. (2)	74-78
K8212	Rótula Sup. (2)	74-78
K8219	Buje Horq. Sup. (2)	74-78
MUSTANG 65-73		
K8035	Rótula Inf. (2)	65-66
K8036	Rótula Sup. (2)	65-69
K8123	Horquilla C/Rótula Inf. (2)	68-73
K8131	Barra Horq. Sup. (2)	67-73
K8142	Rótula Sup. (2)	65-73
K8157	Goma de Barra de Torsión	67-73

Dirección

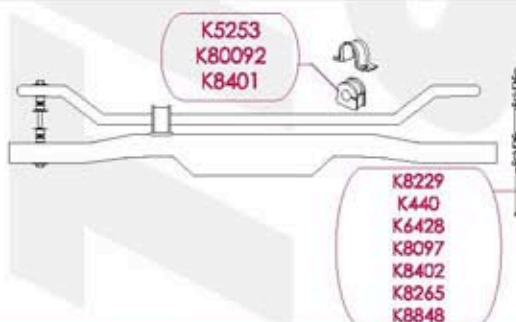


MUSTANG 74-04		
ES2128RL	Terminal Ext. Der. Izq. (2)	79-81
ES2150RL	Terminal Ext. Der. Izq. (2)	82-93
ES3184RL	Terminal Ext. Der. Izq. (2)	94-01
ES429RL	Terminal Ext. Der. Izq. (2)	74-78
EV112	Bieleta (2)	79-81
EV117	Bieleta (2)	79-93
EV127	Bieleta (2)	94-04
K8439	Fuelle Guardapolvo (2)	79-02
K8441	Fuelle Guardapolvo (2)	74-84



MUSTANG 65-73		
ES317R	Terminal Int. Der. Izq. (2)	65-66
ES360RL	Terminal Ext. Der. Izq. (2)	67-69
ES364RL	Terminal Int. Der. Izq. (2)	67-69
ES387L	Terminal Int. Der. Izq. (2)	69-70
ES387R	Terminal Ext. Der. Izq. (2)	69-73
K8103	Buje de Brazo Auxiliar	67-73
K8106	Brazo Auxiliar	65-66
K8158	Brazo Auxiliar	67-70
K8245	Brazo Auxiliar	71-73

Barra Estabilizadora



K440	Tornillo Estabilizador	65-70
K5253	Buje de Barra Estabilizadora 1"	74-78
K6428	Tornillo Estabilizador (2)	79-93
K80092	Buje de Barra Estabilizadora 1"	79-93
K8097	Tornillo Estabilizador (2)	67-73
K8229	Tornillo Estabilizador (2)	74-78
K8265	Tornillo Estabilizador (2)	79-93
K8401	Buje de Barra Estabilizadora	84-90
K8402	Tornillo Estabilizador	82-93
* K8848	Tornillo Estabilizador (2)	94-04

() Número de Kits necesarios por vehículo

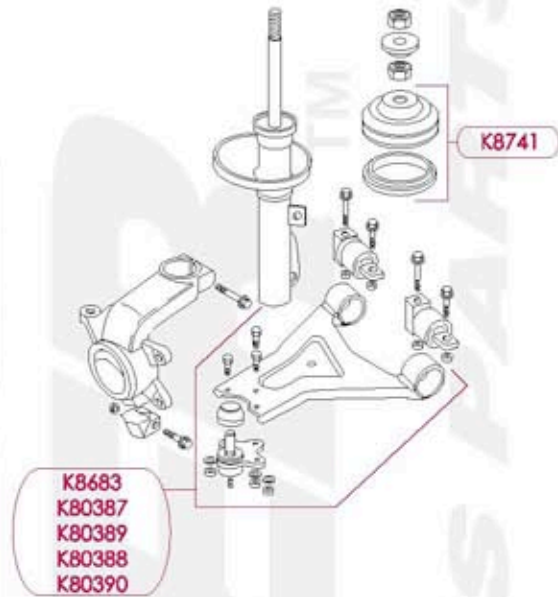
*: Próximamente

Suspensión



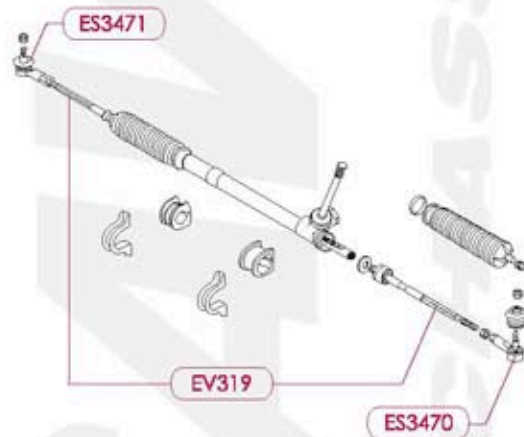
MYSTIQUE 95-00

No. de Parte	Descripción	Año
* K80387	Horquilla C/Rótula Inf. Der.	95-97
* K80388	Horquilla C/Rótula Inf. Izq.	95-97
* K80389	Horquilla C/Rótula Inf. Der.	98-00
* K80390	Horquilla C/Rótula Inf. Izq.	98-00
K8683	Rótula Inf. (2)	95-00
* K8741	Base De Amortiguador (2)	95-00



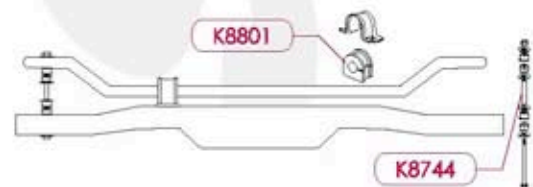
Dirección

ES3470	Terminal Ext. Izq.	97-00
ES3471	Terminal Ext. Der.	97-00
EV319	Bieleta (2)	95-00



Barra Estabilizadora

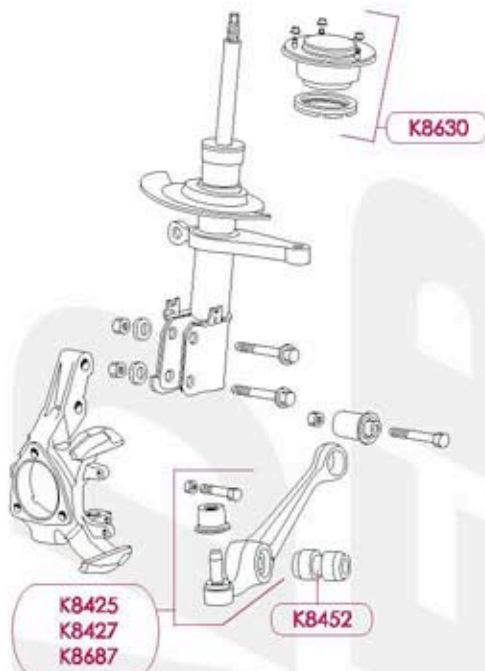
K8744	Tornillo Estabilizador (2)	95-00
* K8801	Buje de Barra Estabilizadora Tras. 16 mm.	95-00



SABLE 86-05

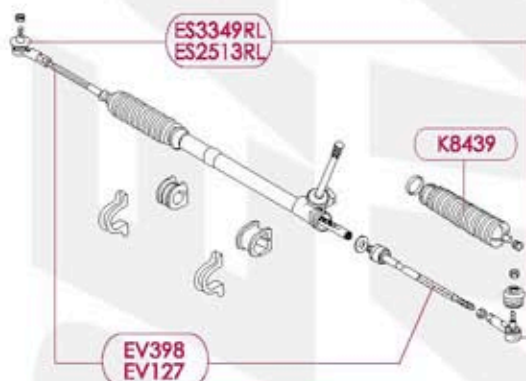


Suspensión



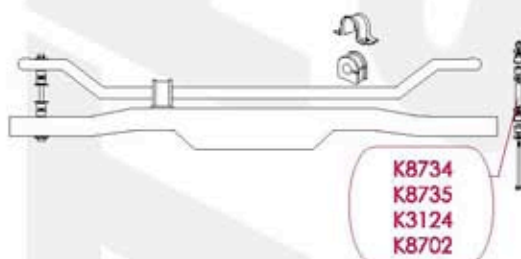
No. de Parte	Descripción	Año
K8425	Horquilla C/Rótula Inf. Der.	86-95
K8427	Horquilla C/Rótula Inf. Izq.	86-95
K8452	Gomas Tirantes (2)	86-95
K8516	Gomas Tirantes	86-95
K8526	Gomas Tirantes	86-95
K8630	Base De Amortiguador (2)	86-95
K8636	Base De Amortiguador Eje Tras. (2)	86-05
* K8675	Buje Horq. Tras.(2)	86-95
K8687	Rótula Inf. (2)	96-05

Dirección



ES2513RL	Terminal Ext. Der. Izq. (2)	86-95
ES3349RL	Terminal Ext. Der. Izq. (2)	96-05
EV127	Bieleta (2)	86-95
EV398	Bieleta (2)	96-05
K8439	Fuelle Guardapolvo (2)	86-98

Barra Estabilizadora



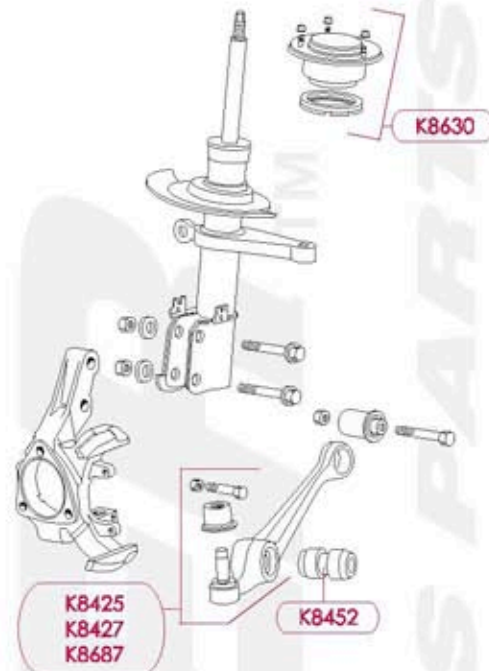
K3124	Tornillo Estabilizador (2)	86-05
K8702	Tornillo Estabilizador (2)	86-95
K8734	Tornillo Estabilizador	96-05
K8735	Tornillo Estabilizador	96-05

Suspensión



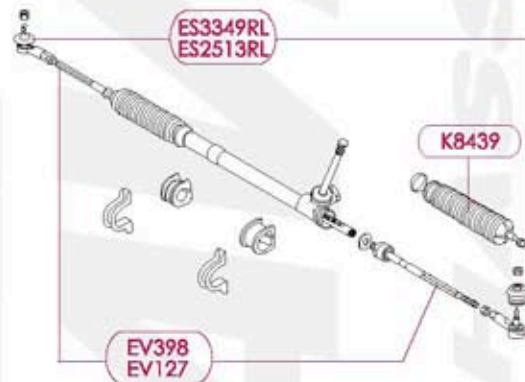
TAURUS 86-06

No. de Parte	Descripción	Año
K8425	Horquilla C/Rótula Inf. Der.	86-95
K8427	Horquilla C/Rótula Inf. Izq.	86-95
K8452	Gomas Tirantes (2)	86-95
K8516	Gomas Tirantes	86-95
K8526	Gomas Tirantes	86-95
K8630	Base De Amortiguador (2)	86-95
K8636	Base De Amortiguador Eje Tras. (2)	86-06
* K8675	Buje Horq. Tras.(2)	86-95
K8687	Rótula Inf. (2)	96-06



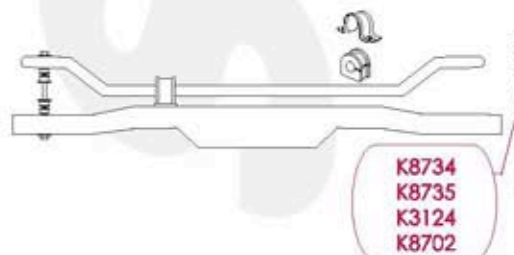
Dirección

ES2513RL	Terminal Ext. Der. Izq. (2)	86-95
ES3349RL	Terminal Ext. Der. Izq. (2)	96-06
EV127	Bieleta (2)	86-95
EV398	Bieleta (2)	96-06
K8439	Fuelle Guardapolvo (2)	86-06



Barra Estabilizadora

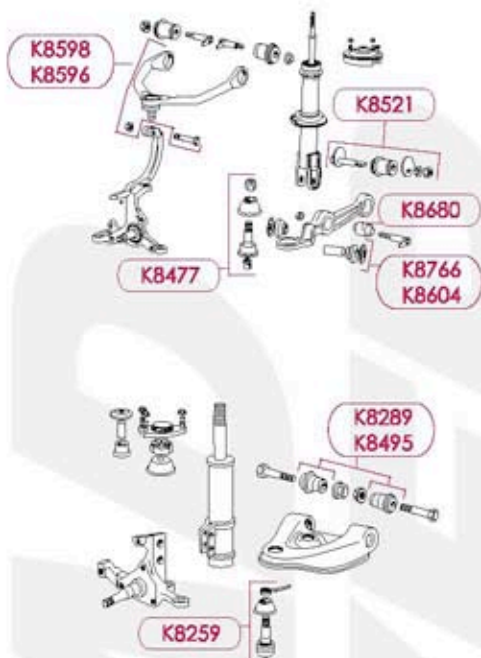
K3124	Tornillo Estabilizador (2)	86-05
K8702	Tornillo Estabilizador (2)	86-95
K8734	Tornillo Estabilizador	96-05
K8735	Tornillo Estabilizador	96-05



THUNDERBIRD 80-97



Suspensión



No. de Parte	Descripción	Año
--------------	-------------	-----

THUNDERBIRD 89-97

* K8477	Rótula Inf. (2)	89-97
K8521	Buje Con Excéntrico(2)	89-97
K8596	Horquilla C/Rótula Sup. Izq.	89-97
K8598	Horquilla C/Rótula Sup. Der.	89-97
K8604	Buje Horq. Inf. (2)	89-97
K8659	Gomas Tirantes (2)	89-97
K8680	Gomas Tirantes (2)	89-97
K8766	Buje Horq. Inf. Punta (2)	89-97

THUNDERBIRD 80-88

* K8637	Buje Horq. Sup. Tras. (2)	80-88
K8259	Rótula Inf. (2)	80-88
* K8289	Buje Horq. Inf. (2)	80-86
K8495	Buje Horq. Inf. (2)	87-88

Dirección



ES2128RL	Terminal Ext. Der. Izq. (2)	80-81
ES2150RL	Terminal Ext. Der. Izq. (2)	82-88
ES3004RL	Terminal Ext. Der. Izq. (2)	89-97
EV117	Bieleta (2)	80-88
EV127	Bieleta (2)	89-97
K8439	Fuelle Guardapolvo (2)	80-97

Barra Estabilizadora



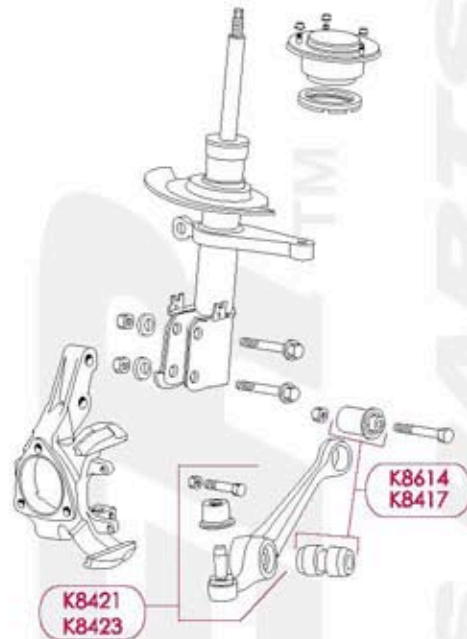
K6428	Tornillo Estabilizador (2)	80-88
K80092	Buje de Barra Estabilizadora 1"	80-88
K8265	Tornillo Estabilizador (2)	80-88
K8401	Buje de Barra Estabilizadora	83-88
K8402	Tornillo Estabilizador	87-88
K8633	Tornillo Estabilizador Del. (2)	89-92
K8635	Tornillo Estabilizador Del. (2)	93-97
K8641	Tornillo Estabilizador Eje Tras. (2)	89-97

Suspensión



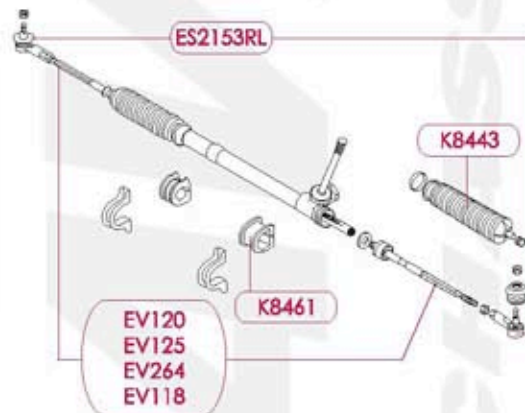
TOPAZ 84-94

No. de Parte	Descripción	Año
K8417	Buje Horq. Inf. (2)	84-94
K8421	Horquilla C/Rótula Inf. Der.	84-94
K8423	Horquilla C/Rótula Inf. Izq.	84-94
K8452	Gomas Tirantes (2)	87-90
K8586	Base De Amortiguador Eje Tras. (2)	84-94
K8614	Buje Horq. Inf. (2)	84-94



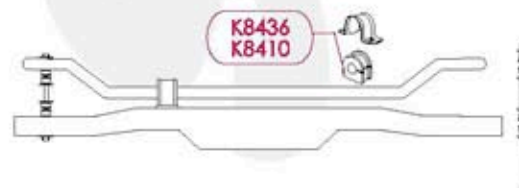
Dirección

ES2153RL	Terminal Ext. Der. Izq. (2)	84-94
EV118	Bieleta (2)	84-90
EV120	Bieleta (2)	84-85
EV125	Bieleta (2)	84-86
EV264	Bieleta (2)	90-94
* K8443	Fuelle Guardapolvo (2)	84-89
K8461	Buje Dirección De Piñon y Crem.	87-94



Barra Estabilizadora

* K8410	Buje de Barra Estabilizadora 1.10"	84-90
K8436	Buje de Barra Estabilizadora (2)	84-94



TOWN CAR 81-02



Suspensión



No. de Parte	Descripción	Año
--------------	-------------	-----

TOWN CAR 95-02

* K80029	Buje Horq. Inf. (2)	95-02
K8678	Rótula Sup. (2)	95-02
K8685	Rótula Inf. (2)	95-02
K8703	Buje Horq. Sup. (2)	95-02

TOWN CAR 91-94

K8259	Rótula Inf. (2)	91-94
K8276	Buje Horq. Sup. (2)	91-94
K8297	Buje Horq. Inf. (2)	91-97
K8310	Rótula Sup. (2)	91-90
K8600	Rótula Sup. Izq. (2)	91-94

TOWN CAR 81-90

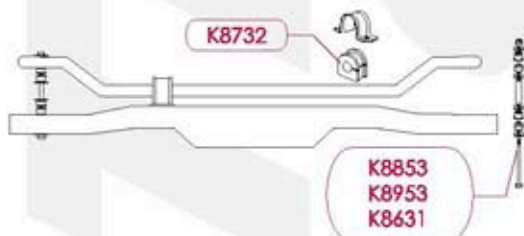
K8259	Rótula Inf. (2)	81-90
K8276	Buje Horq. Sup. (2)	81-90
K8297	Buje Horq. Inf. (2)	81-90
K8310	Rótula Sup. (2)	81-90

Dirección



ES2058S	Cople (2)	81-94
ES3311S	Cople (2)	95-02
ES3494	Terminal Int. Der. Izq. (2)	81-02
ES3495	Terminal Ext. Der. Izq. (2)	81-02
K8283	Brazo Auxiliar	81-02
K8290	Brazo Pitman	81-94
K8688	Brazo Pitman	95-02

Barra Estabilizadora



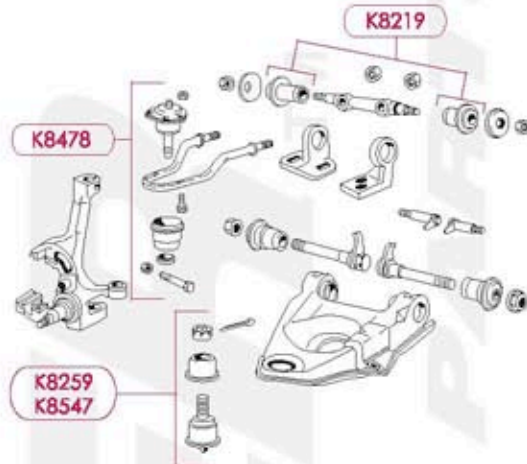
K8631	Tornillo Estabilizador (2)	91-94
* K8732	Buje de Barra Estabilizadora 28.5 a 29.5 mm.	91-02
K8853	Tornillo Estabilizador (2)	95-97
K8953	Tornillo Estabilizador (2)	98-02

Suspensión



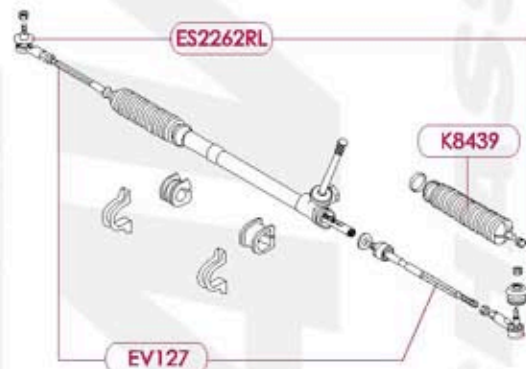
AEROSTAR 86-97

No. de Parte	Descripción	Año
K8219	Buje Horq. Sup. (2)	86-97
K8259	Rótula Inf. (2)	86-97
K8478	Rótula Sup. (2)	86-97
K8547	Rótula Inf. Der. Izq. (2)	90-97



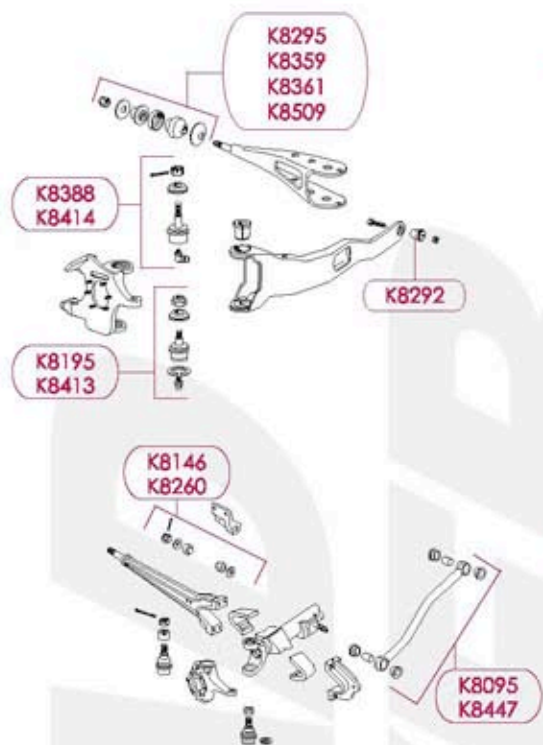
Dirección

ES2262RL	Terminal Ext. Der. Izq. (2)	86-97
EV127	Bieleta (2)	86-97
K8439	Fuelle Guardapolvo (2)	86-97



BRONCO 66-96

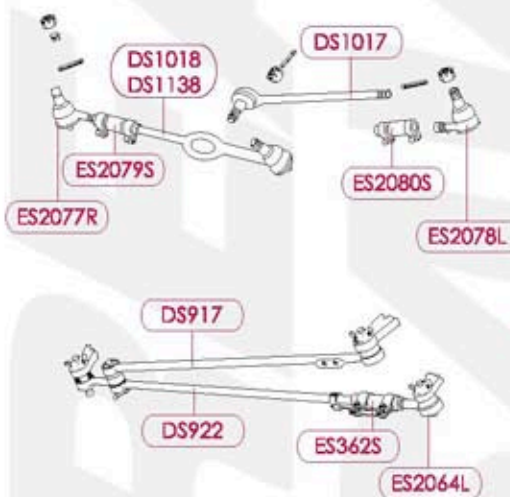
Suspensión



No. de Parte	Descripción	Año
BRONCO 80-96		
K8195	Rótula Inf. (2)	80-86
K8292	Buje Pivote Axial (2)	80-96
K8295	Buje de Brazo Radial	80
K8359	Buje de Brazo Radial	80-86
K8361	Buje de Brazo Radial	87-96
K8388	Rótula Sup.	80-96
K8413	Rótula Inf. (2)	83-88
K8414	Rótula Sup. (2)	86-88
* K8509	Buje de Brazo Radial	87-96
K8701	Kit Ajuste Camber Horq. Sup. (2)	80-96

BRONCO 66-79		
K8095	Buje Pivote Axial (2)	76-77
K8146	Buje de Brazo Radial	66-77
K8260	Buje de Brazo Radial	78-79
K8447	Buje Barra Seguidora Eje Front.	66-79

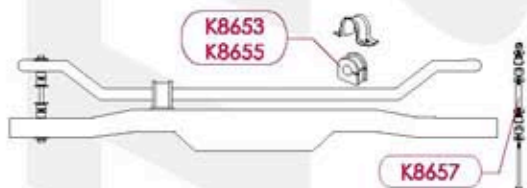
Dirección



BRONCO 80-96		
DS1017	Varilla Int. Izq.	80-96
DS1018	Varilla	80-85
DS1138	Varilla	86-96
ES2077R	Terminal Ext. Der.	80-96
ES2078L	Terminal Ext. Izq.	80-96
ES2079S	Cople (2)	80-96
* ES2080S	Cople (2)	80-96

BRONCO 76-79		
DS917	Barra Tensora	78-79
DS922	Varilla Central	78-79
ES2064L	Terminal	78-79
ES362S	Cople (2)	77-76

Barra Estabilizadora



K8653	Buje de Barra Estabilizadora 1"	78-96
K8655	Buje de Barra Estabilizadora 1 1/8"	78-96
K8657	Tornillo Estabilizador	78-96

Suspensión



BRONCO II 80-90

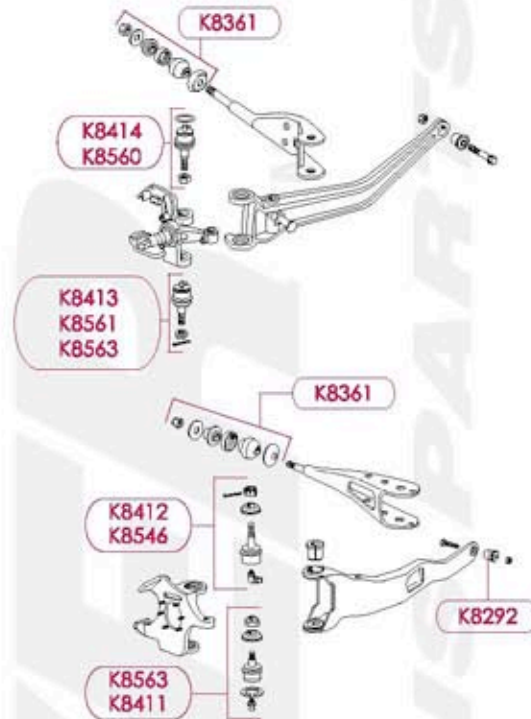
No. de Parte Descripción Año

BRONCO II 4X2 87-90

K8361	Buje de Brazo Radial	87-90
K8413	Rótula Inf. (2)	87-88
K8414	Rótula Sup. (2)	87-88
K8560	Rótula Sup. (2)	89-90
K8561	Rótula Inf. (2)	89-90
K8563	Rótula Inf. (2)	90

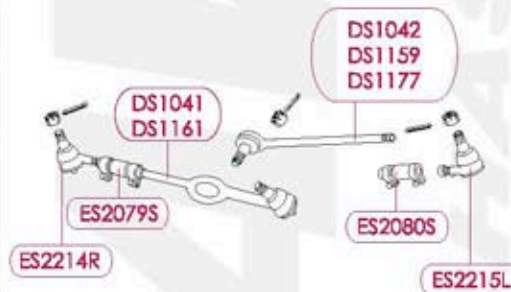
BRONCO II 4X4 80-90

K8292	Buje Pivote Axial (2)	81-82
K8361	Buje de Brazo Radial	84-90
K8411	Rótula Inf. (EJE DANA 28) (2)	81-90
K8412	Rótula Sup. (EJE DANA 28) (2)	80-86
K8546	Rótula Sup. (2)	90
K8563	Rótula Inf. (2)	90



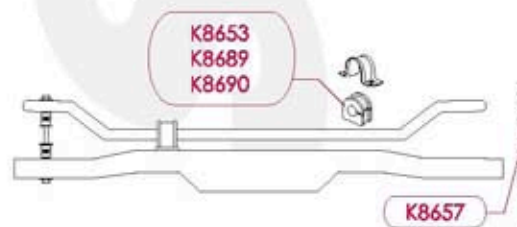
Dirección

DS1041	Varilla	84-88
DS1042	Varilla Int. Izq.	84-87
DS1159	Varilla Int. Izq.	84-90
DS1161	Varilla	89-90
DS1177	Varilla 90 EJE DANA 35	84-90
ES2079S	Cople (2)	80-89
* ES2080S	Cople (2)	84-90
ES2214R	Terminal Ext. Der.	84-90
ES2215L	Terminal Ext. Izq.	84-90



Barra Estabilizadora

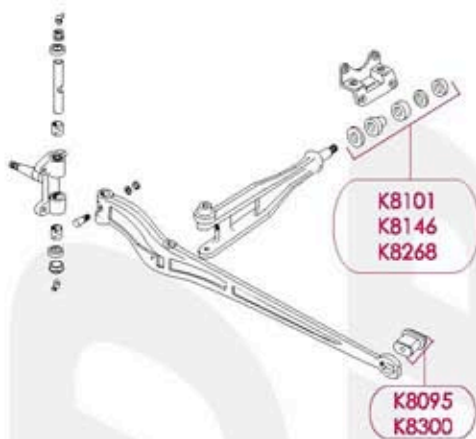
K8653	Buje de Barra Estabilizadora 1"	84-89
K8657	Tornillo Estabilizador	84-90
* K8689	Buje de Barra Estabilizadora 7/8"	90
K8690	Buje de Barra Estabilizadora 1"	90



E100 ECONOLINE 69-88



Suspensión



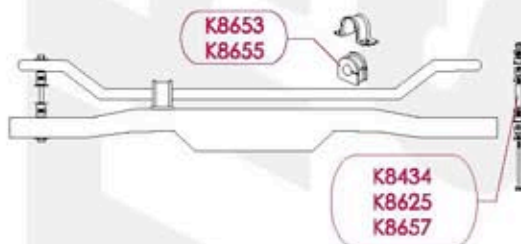
No. de Parte	Descripción	Año
K8095	Buje Pivote Axial (2)	69-74
K8101	Buje de Brazo Radial (2)	73-77
K8146	Buje de Brazo Radial	69-77
K8268	Buje de Brazo Radial	77-83
K8300	Buje Pivote Axial (2)	75-83

Dirección



DS825	Terminal Int. Izq.	75-83
DS826	Barra Tensora	75-83
ES362S	Cople (2)	69-88
ES437L	Terminal Ext. Izq.	75-83

Barra Estabilizadora



K8434	Tornillo Estabilizador Tras. (2)	75-83
K8625	Tornillo Estabilizador (2)	75-83
K8653	Buje de Barra Estabilizadora 1"	75-83
K8655	Buje de Barra Estabilizadora 1 1/8"	75-88
K8657	Tornillo Estabilizador	75-83

Suspensión



E150 ECONOLINE 75-06

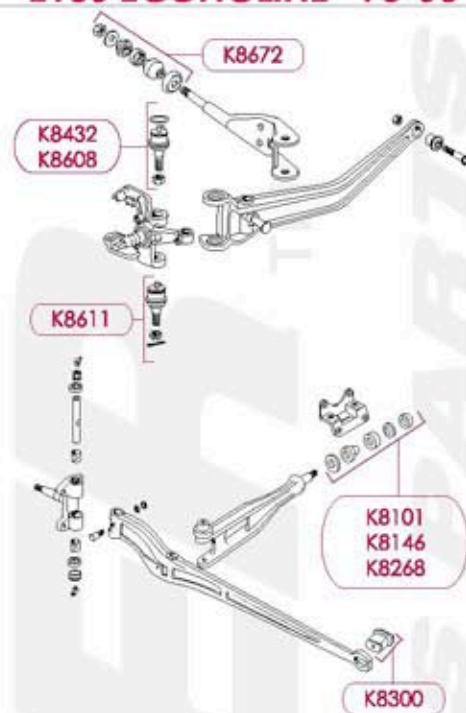
No. de Parte Descripción Año

E150 ECONOLINE 92-06

K8432	Rótula Sup. (2)	92-06
K8608	Rótula Sup. (2)	92-04
K8611	Rótula Inf. (2)	92-04
K8672	Buje Pivote Axial (2)	91-06

E150 ECONOLINE 75-91

K8101	Buje de Brazo Radial (2)	75-77
K8146	Buje de Brazo Radial	75-77
K8268	Buje de Brazo Radial	77-06
K8300	Buje Pivote Axial (2)	75-90



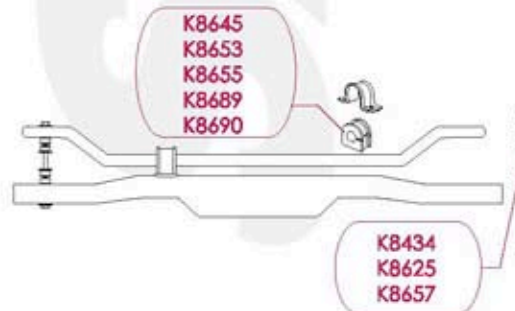
Dirección

DS1174	Varillas Int. Izq.	88-91
DS1286	Varillas Int. Izq.	92-05
DS1288	Terminal Int. Izq.	92-05
DS825	Terminal Int. Izq.	75-91
DS826	Barra Tensora	75-88
ES2079S	Cople (2)	92-05
ES2913R	Terminal Ext. Der.	88-91
ES3203L	Terminal Ext. Izq.	92-05
ES3342R	Terminal Ext. Der.	92-05
ES362S	Cople (2)	88-91
ES437L	Terminal Ext. Izq.	75-91



Barra Estabilizadora

K8434	Tornillo Estabilizador Tras. (2)	75-91
K8625	Tornillo Estabilizador (2)	75-91
K8645	Buje de Barra Estabilizadora (2)	92-06
K8653	Buje de Barra Estabilizadora 1"	75-91
K8655	Buje de Barra Estabilizadora 1 1/8"	75-91
K8657	Tornillo Estabilizador	75-91
* K8689	Buje de Barra Estabilizadora 7/8"	92-02
K8690	Buje de Barra Estabilizadora 1"	92-06



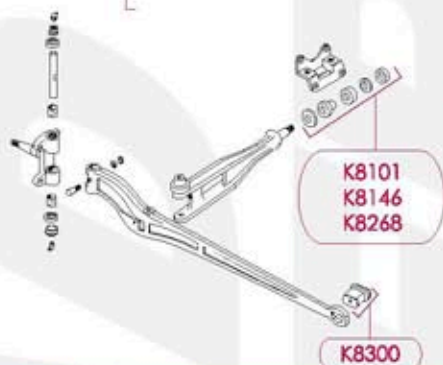
E250 ECONOLINE 75-06



Suspensión



No. de Parte	Descripción	Año
E250 ECONOLINE 92-06		
K8432	Rótula Sup. (2)	92-06
K8608	Rótula Sup. (2)	92-04
K8609	Rótula Inf. (2)	92-04



No. de Parte	Descripción	Año
E250 ECONOLINE 75-91		
K8101	Buje de Brazo Radial (2)	75-77
K8146	Buje de Brazo Radial	75-77
K8268	Buje de Brazo Radial	77-06
K8300	Buje Pivote Axial (2)	75-06

Dirección



DS1140	Barra Tensora	75-88
DS1175	Varillas Int. Der	88-91
DS1287	Varillas Int. Der	92-06
DS1289	Varillas Int. Izq.	92-06
DS918	Varillas Int. Izq.	77-91
ES2012S	Cople (2)	88-03
ES2065L	Terminal Ext. Izq.	77-91
ES2079S	Cople (2)	92-06
ES2914R	Terminal Ext. Der.	88-91
ES3202R	Terminal Ext. Der.	92-06
ES3203L	Terminal Ext. Izq.	92-06
ES362S	Cople (2)	75-91

Barra Estabilizadora

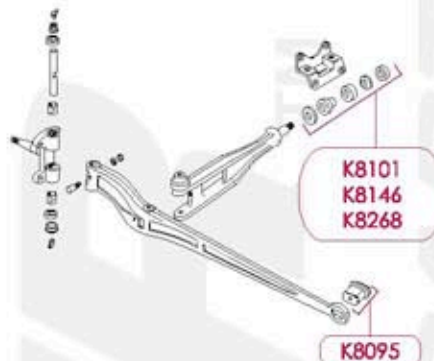


K8434	Tornillo Estabilizador Tras. (2)	75-91
K8625	Tornillo Estabilizador (2)	75-91
K8645	Buje de Barra Estabilizadora (2)	92-06
K8653	Buje de Barra Estabilizadora 1"	75-91
K8655	Buje de Barra Estabilizadora 1 1/8"	75-91
K8657	Tornillo Estabilizador	75-91
* K8689	Buje de Barra Estabilizadora 7/8"	92-06
K8690	Buje de Barra Estabilizadora 1"	92-06

Suspensión

E300 ECONOLINE 69-91

No. de Parte	Descripción	Año
K8095	Buje Pivote Axial (2)	69-74
K8101	Buje de Brazo Radial (2)	73-74
K8146	Buje de Brazo Radial	69-77
K8268	Buje de Brazo Radial	77-91



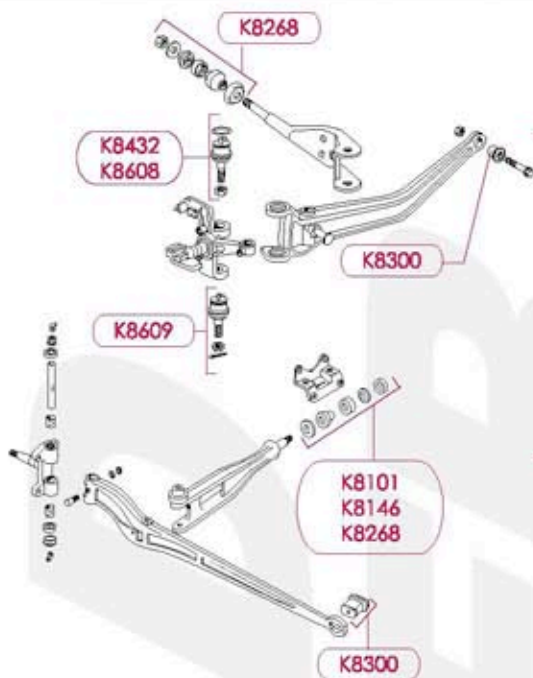
Dirección

ES2012S	Cople (2)	69-74
---------	-----------	-------



E350 ECONOLINE 75-06

Suspensión



No. de Parte	Descripción	Año
--------------	-------------	-----

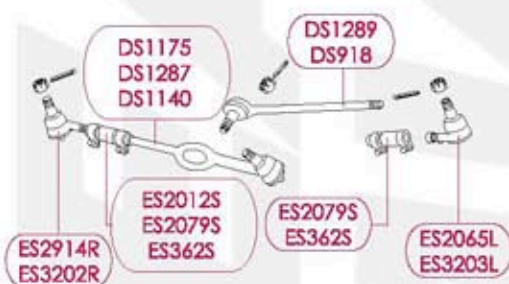
E350 ECONOLINE 92-06

K8432	Rótula Sup. (2)	92-06
K8608	Rótula Sup. (2)	92-04
K8609	Rótula Inf. (2)	92-04
K8268	Buje de Brazo Radial	92-05
K8300	Buje Pivote Axial (2)	92-05

E350 ECONOLINE 75-91

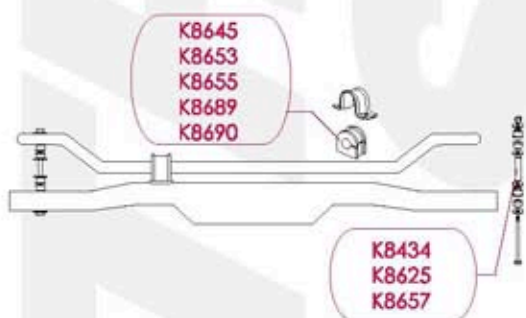
K8101	Buje de Brazo Radial (2)	75-77
K8146	Buje de Brazo Radial	75-77
K8268	Buje de Brazo Radial	77-91
K8300	Buje Pivote Axial (2)	75-91

Dirección



DS1140	Barra Tensora	75-88
DS1175	Varillas Int. Der	88-91
DS1287	Varillas Int. Der	92-05
DS1289	Varillas Int. Izq.	92-05
DS918	Varillas Int. Izq.	77-91
ES2012S	Cople (2)	88-03
ES2065L	Terminal Ext. Izq.	77-91
ES2079S	Cople (2)	92-05
ES2914R	Terminal Ext. Der.	88-91
ES3202R	Terminal Ext. Der.	92-05
ES3203L	Terminal Ext. Izq.	92-05
ES362S	Cople (2)	88-91

Barra Estabilizadora



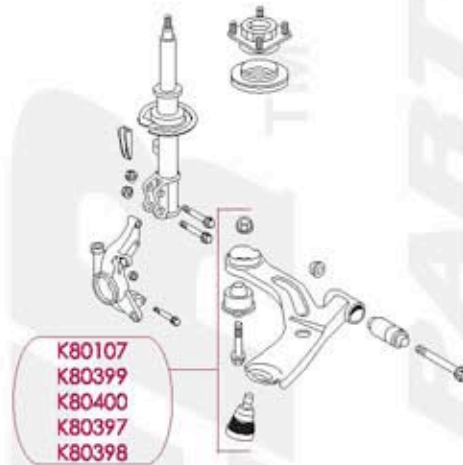
K8434	Tornillo Estabilizador Tras. (2)	75-03
K8625	Tornillo Estabilizador (2)	75-91
K8645	Buje de Barra Estabilizadora (2)	92-05
K8653	Buje de Barra Estabilizadora 1"	75-91
K8655	Buje de Barra Estabilizadora 1 1/8"	75-91
K8657	Tornillo Estabilizador	75-03
* K8689	Buje de Barra Estabilizadora 7/8"	92-06
K8690	Buje de Barra Estabilizadora 1"	92-05

Suspensión



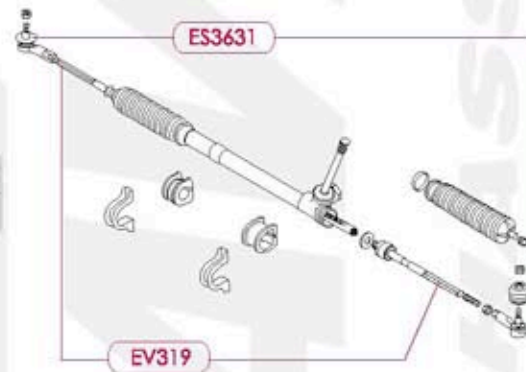
ESCAPE 01-06

No. de Parte	Descripción	Año
* K80107	Rótula Inf.	01-06
* K80397	Horquilla C/Rótula Inf. (2)	01-04
* K80398	Horquilla C/Rótula Inf. (2)	01-04
* K80399	Horquilla C/Rótula Inf. (2)	05-06
* K80400	Horquilla C/Rótula Inf. (2)	05-06



Dirección

ES3631	Terminal Ext. (2)	01-06
EV319	Bieleta (2)	01-03



EXCURSION 00-05



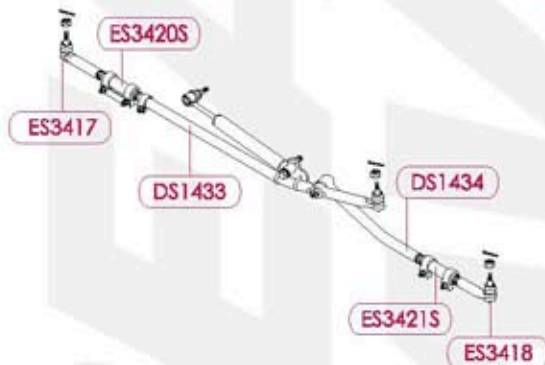
Suspensión



No. de Parte	Descripción	Año
K8607	Rótula Inf. (2)	00-02
K8701	Kit Ajuste Camber Horq. Sup. (2)	00-04

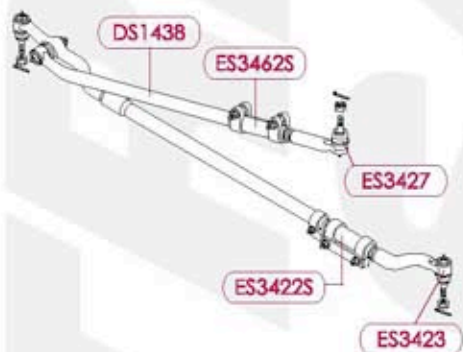
Dirección

EXCURSION 4X2 00-05



DS1433	Varilla	00-05
DS1434	Varilla	00-05
ES3417	Terminal	00-05
ES3418	Terminal	00-05
ES3420S	Cople	00-05
ES3421S	Cople	00-05

EXCURSION 4X4 00-05



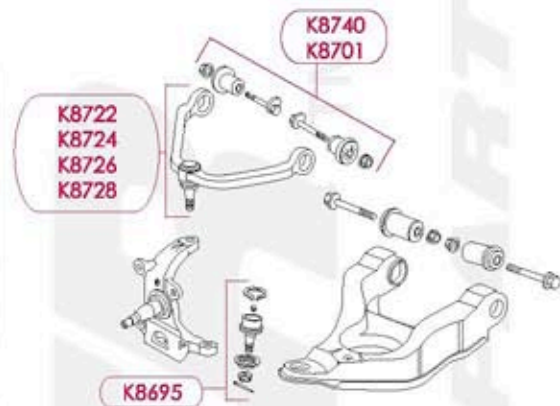
DS1438	Varilla	00-05
ES3422S	Cople	00-05
ES3423	Terminal	00-05
ES3426S	Cople	00-05
ES3427	Terminal	00-05

Suspensión



EXPEDITION 97-02

No. de Parte	Descripción	Año
K8695	Rótula Inf. (2)	97-02
K8701	Kit Ajuste Camber Horq. Sup. (2)	97-02
K8722	Horquilla C/Rótula Sup. Izq.	97-02
K8724	Horquilla C/Rótula Sup. Der.	97-02
K8726	Horquilla C/Rótula Sup. Izq.	97-02
K8728	Horquilla C/Rótula Sup. Der.	97-02
* K8740	Excéntrico (2)	97-02



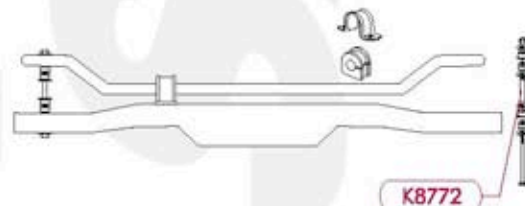
Dirección

ES3364	Terminal Int. Der. (2)	97-02
ES3365	Terminal Int. Izq. (2)	97-02
ES3366	Terminal Ext. Del. Izq. (2)	97-02
ES3367	Terminal Ext. Del. Der. (2)	97-02
ES3368S	Cople (2)	97-02
ES3369	Terminal Int. Izq. (2)	97-02
ES3370	Terminal Int. Der. (2)	97-02
K8700	Brazo Pitman	97-02
K8739	Brazo Auxiliar	97-02



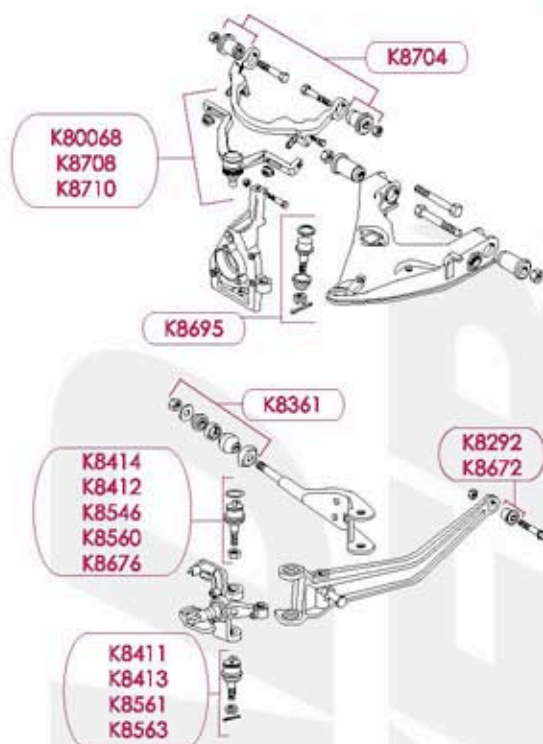
Barra Estabilizadora

K8772	Tornillo Estabilizador (2)	97-02
-------	----------------------------	-------



EXPLORER 91-05

Suspensión



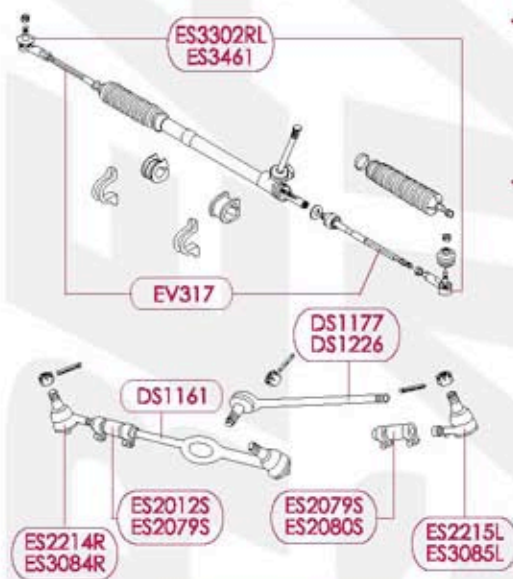
EXPLORER 95-05

* K80068	Horquilla C/Rótula Sup. Der.	95-01
K8695	Rótula Inf. (2)	95-05
K8704	Buje Horq. Sup. (2)	95-98
K8708	Horquilla C/Rótula Sup. Izq.	95-01
K8710	Horquilla C/Rótula Sup. Der.	95-01

EXPLORER 91-94

K8292	Buje Pivote Axial (2)	91-94
K8361	Buje de Brazo Radial	91-94
K8411	Rótula Inf. (EJE DANA 28) (2)	91-94
K8412	Rótula Sup. (EJE DANA 28) (2)	91-94
K8413	Rótula Inf. (2)	91-94
K8414	Rótula Sup. (2)	91-94
K8546	Rótula Sup. (2)	91-93
K8560	Rótula Sup. (2)	91-94
K8561	Rótula Inf. (2)	91-94
K8563	Rótula Inf. (2)	91-93
K8672	Buje Pivote Axial (2)	91-94
K8676	Rótula Sup. (2)	93-94

Dirección



EXPLORER 95-05

ES3302RL	Terminal Ext. Der. Izq. (2)	95-97
ES3461	Terminal Ext. Der. Izq. (2)	98-05
EV317	Bieleta (2)	95-01

EXPLORER 91-94

DS1161	Varilla	91-94
DS1177	Varilla 90 EJE DANA 35	91-94
DS1226	Varilla	91-94
ES2012S	Cople (2)	91-94
ES2079S	Cople (2)	91-94
* ES2080S	Cople (2)	91-94
ES2214R	Terminal Ext. Der.	91-94
ES2215L	Terminal Ext. Izq.	91-94
ES3084R	Terminal Ext. Der.	91-94
ES3085L	Terminal Ext. Izq.	91-94

Barra Estabilizadora



K7275	Tornillo Estabilizador (2)	95-05
K8653	Buje de Barra Estabilizadora 1"	91-94
K8657	Tornillo Estabilizador	91-94
* K8689	Buje de Barra Estabilizadora 7/8"	91-94
K8690	Buje de Barra Estabilizadora 1"	91-94
K8702	Tornillo Estabilizador (2)	02-03

Suspensión



F100 PICK UP 4x2 81-86

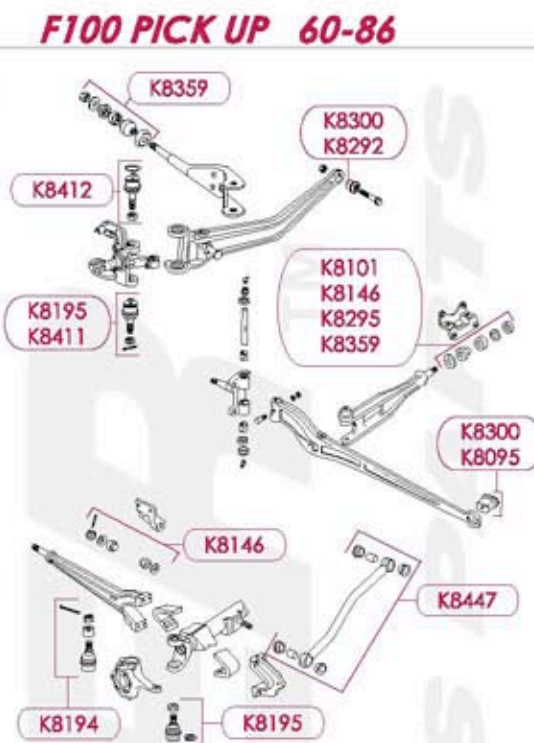
K8195	Rótula Inf. (2)	80-86
K8292	Buje Pivote Axial (2)	81-83
K8300	Buje Pivote Axial (2)	80-83
K8359	Buje de Brazo Radial	80-83
K8411	Rótula Inf. (4X4 EJE DANA 28) (2)	81-82
K8412	Rótula Sup. (4X4 EJE DANA 28) (2)	81-83

F100 PICK UP 4x2 65-81

K8095	Buje Pivote Axial (2)	65-79
K8101	Buje de Brazo Radial (2)	65-79
K8146	Buje de Brazo Radial	65-79
K8295	Buje de Brazo Radial	79-81
K8300	Buje Pivote Axial (2)	80-81
K8359	Buje de Brazo Radial	81

F100 PICK UP 4x4 66-77

K8146	Buje de Brazo Radial	66-77
K8194	Rótula Sup. (2)	72-77
K8195	Rótula Inf. (2)	72-77
K8447	Buje Barra Seguidora Eje Front.	66-77



Dirección

F100 PICK UP 4x2 80-86

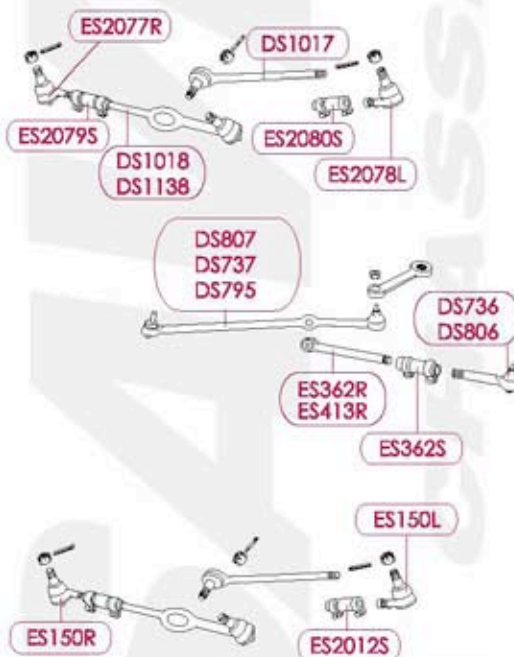
DS1017	Varilla Int. Izq.	80-83
DS1018	Varilla	80-83
DS1138	Varilla	80-83
ES2077R	Terminal Ext. Der.	80-83
ES2078L	Terminal Ext. Izq.	80-83
ES2079S	Cople (2)	80-83
* ES2080S	Cople (2)	80-83

F100 PICK UP 4x2 60-79

DS736	Terminal Ext. Izq.	65-71
DS737	Barra Tensora	65-71
DS795	Barra Tensora	71-72
DS806	Varilla	73-79
DS807	Barra Tensora	73-79
ES362R	Terminal	65-79
ES362S	Cople (2)	71-79
ES413R	Terminal Int. Izq.	71-79

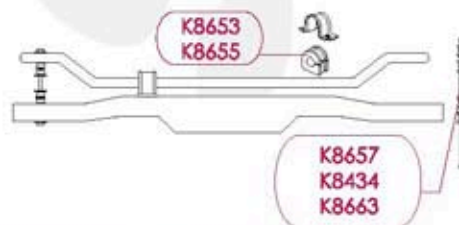
F100 PICK UP 4x4 61-75

ES150L	Terminal Izq.	61-65
ES150R	Terminal Der.	61-65
ES2012S	Cople (2)	66-75



Barra Estabilizadora

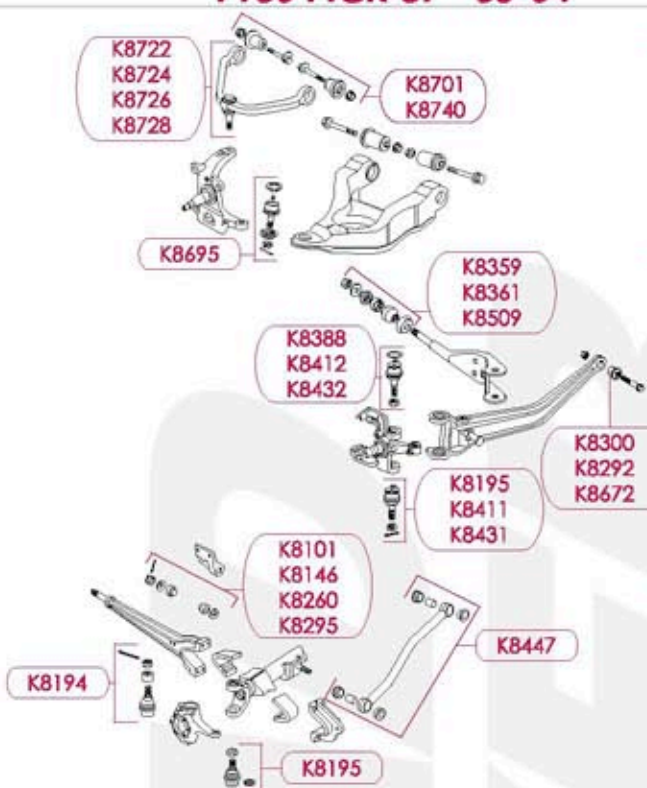
K8434	Tornillo Estabilizador Tras. (2)	80-83
K8653	Buje de Barra Estabilizadora	80-83
K8655	Buje de Barra Estabilizadora	78-80
K8657	Tornillo Estabilizador	80-83
K8663	Tornillo Estabilizador (2)	80-83



F150 PICK UP 65-04



Suspensión



F150 PICK UP 4x2 & 4X4 97-04

K8695	Rótula Inf. (2)	97-04
K8701	Kit Ajuste Camber Horq. Sup. (2)	97-03
K8722	Horquilla C/Rótula Sup. Izq.	97-04
K8724	Horquilla C/Rótula Sup. Der.	97-04
K8726	Horquilla C/Rótula Sup. Izq.	97-03
K8728	Horquilla C/Rótula Sup. Der.	97-03
* K8740	Excéntrico (2)	97-04

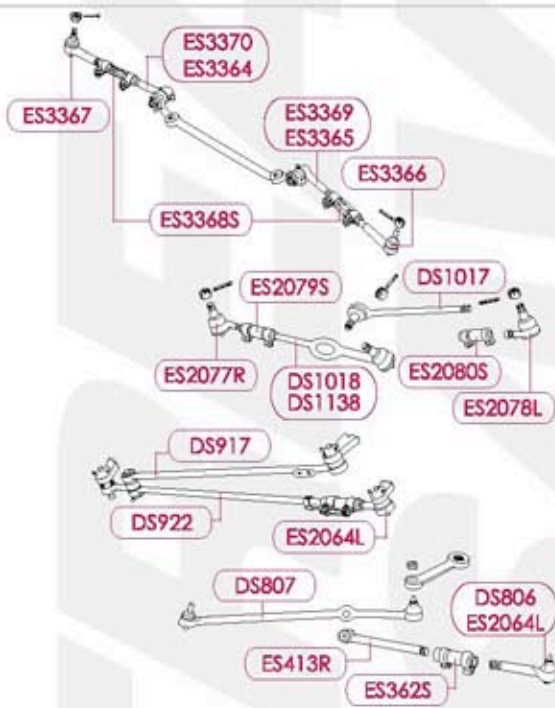
F150 PICK UP 4x2 & 4X4 80-96

K8195	Rótula Inf. (2)	80-86
K8292	Buje Pivote Axial (2)	80-96
K8300	Buje Pivote Axial (2)	80-86
K8359	Buje de Brazo Radial	80-86
K8361	Buje de Brazo Radial	87-96
K8388	Rótula Sup.	80-95
K8411	Rótula Inf. (4X4 EJE DANA 28) (2)	81-82
K8412	Rótula Sup. (4X4 EJE DANA 28) (2)	81-86
K8431	Rótula Inf. (2)	87-96
K8432	Rótula Sup. (2)	87-96
* K8509	Buje de Brazo Radial	87-96
K8672	Buje Pivote Axial (2)	87-96

F150 PICK UP 4x2 & 4X4 65-80

K8095	Buje Pivote Axial (2)	65-79
K8101	Buje de Brazo Radial (2)	75-79
K8146	Buje de Brazo Radial	75-79
K8194	Rótula Sup. (2)	72-77
K8195	Rótula Inf. (2)	76-79
K8260	Buje de Brazo Radial	78-79
K8295	Buje de Brazo Radial	75-80
K8447	Buje Barra Seguidora Eje Front.	76-79

Dirección



F150 PICK UP 4x2 & 4X4 97-04

ES3364	Terminal Int. Der. (2)	97-04
ES3365	Terminal Int. Izq. (2)	97-04
ES3366	Terminal Ext. Del. Izq. (2)	97-04
ES3367	Terminal Ext. Del. Der. (2)	97-04
ES3368S	Cople (2)	97-04
ES3369	Terminal Int. Izq. (2)	97-04
ES3370	Terminal Int. Der. (2)	97-04
K8700	Brazo Pitman	97-03
K8739	Brazo Auxiliar	97-04

F150 PICK UP 4x2 & 4X4 80-97

DS1017	Varilla Int. Izq.	80-96
DS1018	Varilla	80-85
DS1138	Varilla	80-96
ES2077R	Terminal Ext. Der.	80-96
ES2078L	Terminal Ext. Izq.	80-96
ES2079S	Cople (2)	80-96
* ES2080S	Cople (2)	80-96

F150 PICK UP 4x2 & 4X4 73-79

DS806	Varilla	75-79
DS807	Barra Tensora	75-79
DS917	Barra Tensora	78-79
DS922	Varilla Central	78-79
ES2064L	Terminal Ext. Der.	78-79
ES362S	Cople (2)	73-79
ES413R	Terminal Int. Izq.	75-79

Barra Estabilizadora



K8434	Tomillo Estabilizador Tras. (2)	80-96
K8653	Buje de Barra Estabilizadora	80-91
K8655	Buje de Barra Estabilizadora	78-79
K8657	Tomillo Estabilizador	78-96
* K8662	Tomillo Estabilizador Eje Tras. (2)	93-95
K8772	Tomillo Estabilizador (2)	97-04

() Número de Kits necesarios por vehículo

*: Próximamente

Suspensión



F250 PICK UP 60-99

No. de Parte Descripción Año

F250 PICK UP 4X2 & 4x4 97-99

K8695	Rótula Inf. (2)	97-99
K8701	Kit Ajuste Camber Horq. Sup. (2)	97-99
K8722	Horquilla C/Rótula Sup. Iza.	97-99
K8724	Horquilla C/Rótula Sup. Der.	97-99
K8726	Horquilla C/Rótula Sup. Iza.	97-99
K8728	Horquilla C/Rótula Sup. Der.	97-99
* K8740	Excéntrico (2)	97-99

F250 PICK UP 4x4 80-97

K8195	Rótula Inf. (2)	80-96
K8292	Buje Pivote Axial (2)	80-97
K8388	Rótula Sup.	80-95
K8435	Rótula Inf. (2)	80-97

F250 PICK UP 4x4 76-79

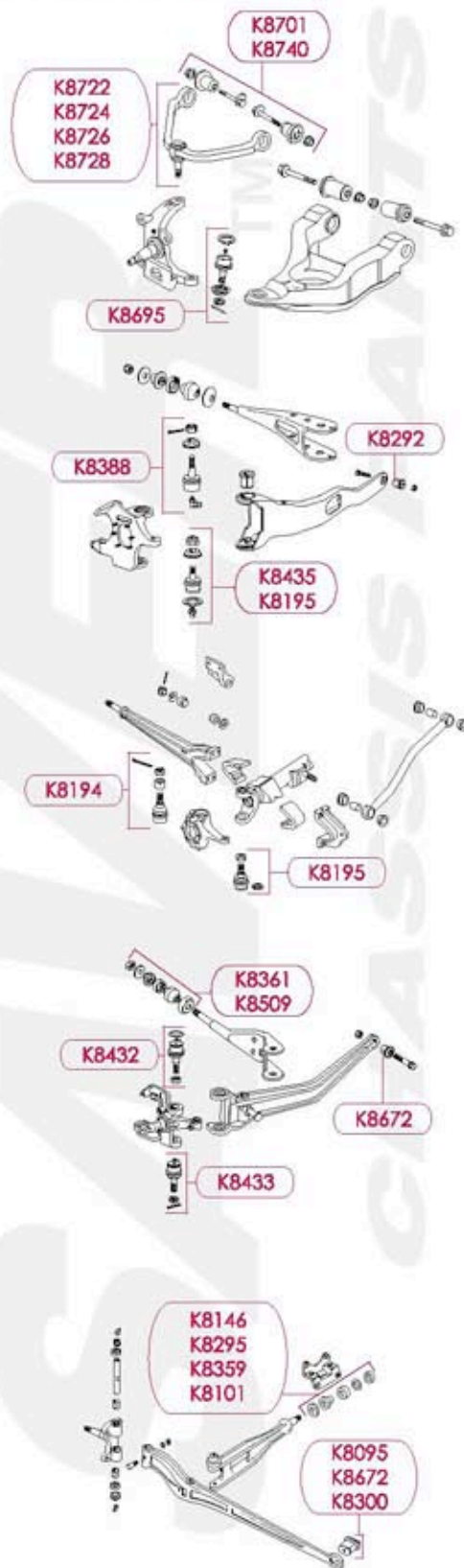
K8194	Rótula Sup. (2)	76-79
K8195	Rótula Inf. (2)	76-79

F250 PICK UP 4X2 87-97

K8361	Buje de Brazo Radial	87-97
K8432	Rótula Sup. (2)	87-96
K8433	Rótula Inf. (2)	87-97
* K8509	Buje de Brazo Radial	87-97
K8672	Buje Pivote Axial (2)	87-97

F250 PICK UP 4x2 65-86

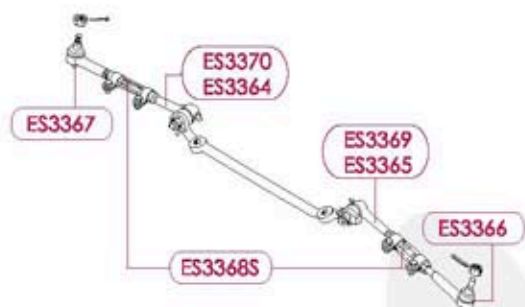
K8095	Tornillo Estabilizador Tras. (2)	65-79
K8101	Buje de Brazo Radial (2)	65-79
K8146	Buje de Brazo Radial	65-79
K8295	Buje de Brazo Radial	65-80
K8300	Tornillo Estabilizador Eje Tras. (2)	80-85
K8359	Buje de Brazo Radial	80-86
K8672	Buje Pivote Axial (2)	84-86



F250 PICK UP 60-99

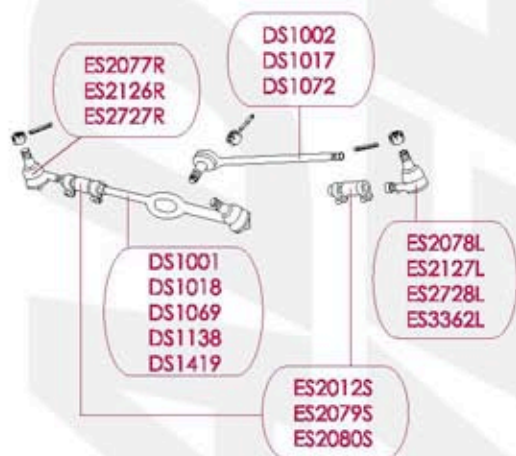


Dirección



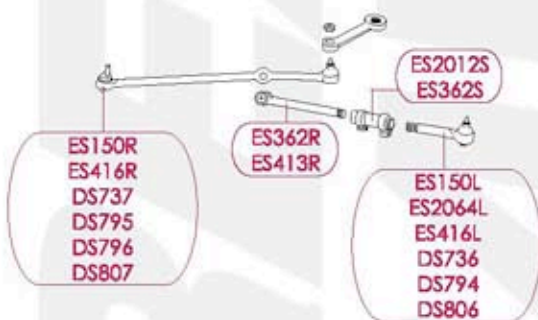
F250 PICK UP 4X2 & 4X4 97-99

ES3364	Terminal Int. Der. (2)	97-99
ES3365	Terminal Int. Izq. (2)	97-98
ES3366	Terminal Ext. Del. Izq. (2)	97-99
ES3367	Terminal Ext. Del. Der. (2)	97-99
ES3368S	Cople (2)	97-99
ES3369	Terminal Int. Izq. (2)	97-99
ES3370	Terminal Int. Der. (2)	97-99
K8700	Brazo Pitman	97-99
K8739	Brazo Auxiliar	97-99



F250 PICK UP 4X2 & 4X4 80-97

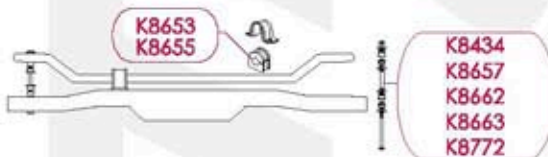
DS1001	Varilla	80-85
DS1002	Varilla Int. Izq.	80-85
DS1017	Varilla Int. Izq.	80-97
DS1018	Varilla	80-85
DS1069	Varilla	85-94
DS1072	Varilla	85-94
DS1138	Varilla	80-97
DS1419	Varilla	95-97
ES2012S	Cople (2)	93-97
ES2077R	Terminal Ext. Der.	80-97
ES2078L	Terminal Ext. Izq.	80-97
ES2079S	Cople (2)	80-97
* ES2080S	Cople (2)	80-97
ES2126R	Terminal Ext. Der.	80-85
ES2127L	Terminal Ext. Izq.	80-85
ES2727R	Terminal Ext. Der.	85-94
ES2728L	Terminal Ext. Izq.	85-94
ES3362L	Terminal Ext. Del. Izq.	95-97



F250 PICK UP 4X2 & 4X4 60-79

DS736	Terminal Ext. Izq.	65-71
DS737	Barra Tensora	65-71
DS794	Varilla	65-79
DS795	Barra Tensora	71-72
DS796	Barra Tensora	65-79
DS806	Varilla	73-79
DS807	Barra Tensora	73-79
ES150L	Terminal Izq.	61-66
ES150R	Terminal Der.	61-66
ES2012S	Cople (2)	73-79
ES2064L	Terminal Ext. Der.	77-79
ES362R	Terminal	65-71
ES362S	Cople (2)	65-79
ES413R	Terminal Int. Izq.	71-79
ES416L	Terminal Ext. Izq.	60-64
ES416R	Terminal Ext. Der.	60-64

Barra Estabilizadora



K8434	Tornillo Estabilizador (2)	80-97
K8653	Buje de Barra Estabilizadora	80-97
K8655	Buje de Barra Estabilizadora	80-97
K8657	Tornillo Estabilizador	73-97
* K8662	Tornillo Estabilizador (2)	80-97
K8663	Tornillo Estabilizador (2)	85-97
K8772	Tornillo Estabilizador (2)	97-99

Suspensión



F250 SUPER DUTY 99-06

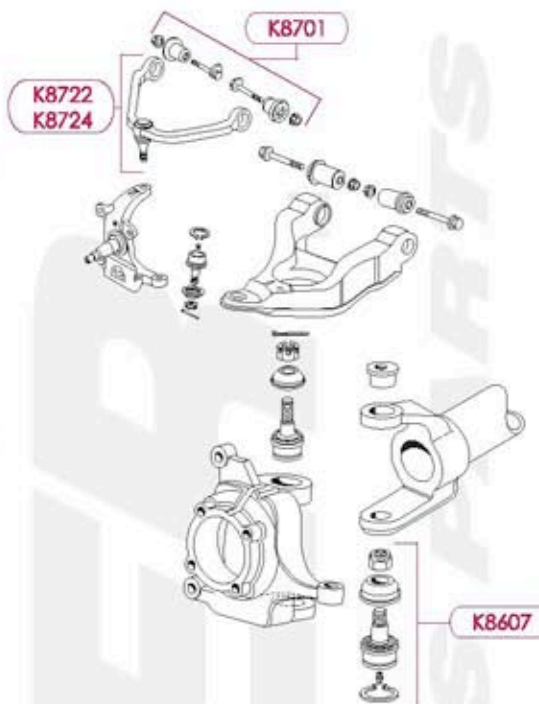
No. de Parte Descripción Año

F250 SUPER DUTY 4X4 99-04

K8701	Kit Ajuste Camber Horq. Sup. (2)	04-01
K8722	Horquilla C/Rótula Sup. Izq.	99
K8724	Horquilla C/Rótula Sup. Der.	99

F250 SUPER DUTY 4X2 & 4X4 99-04

K8607	Rótula Inf. (2)	99-04
-------	-----------------	-------



Dirección

F250 SUPER DUTY 4X2 & 4X4 00-04

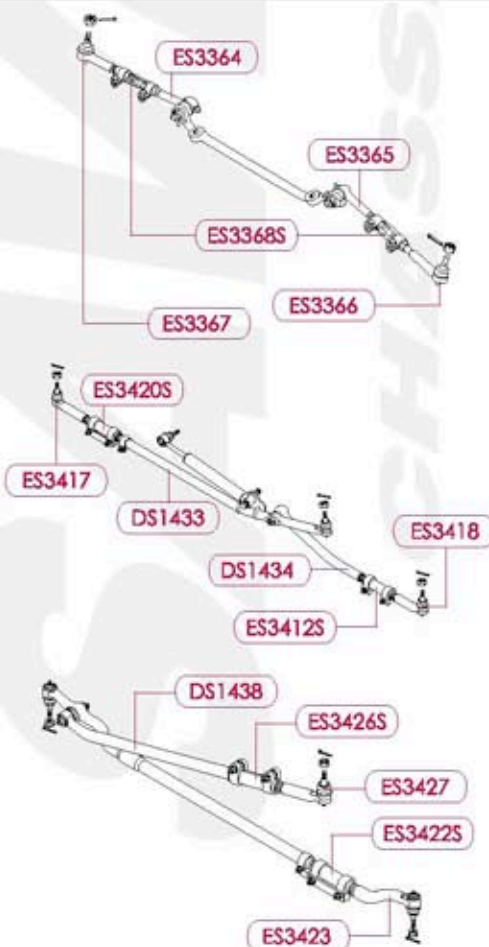
ES3364	Terminal Int. Der. (2)	00-04
ES3365	Terminal Int. Izq. (2)	00-04
ES3366	Terminal Ext. Del. Izq. (2)	00-04
ES3367	Terminal Ext. Del. Der. (2)	00-04
ES3368S	Cople (2)	00-04

F250 SUPER DUTY 4X2 99-04

DS1433	Varilla	99-04
DS1434	Varilla Int. Izq.	99-04
ES3417	Terminal Ext. Der.	99-04
ES3418	Terminal Ext. Izq.	99-04
ES3420S	Cople	99-04
ES3421S	Cople	99-04

F250 SUPER DUTY 4X2 & 4X4 99-04

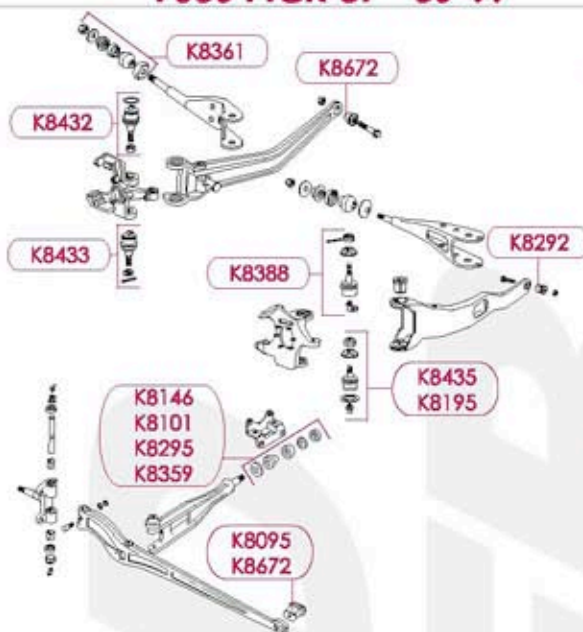
DS1438	Varilla	99-04
ES3422S	Cople	99-04
ES3423	Terminal Ext. Izq.	99-04
ES3426S	Cople	99-04
ES3427	Terminal	99-04



F350 PICK UP 60-97



Suspensión



F350 PICK UP 4X2 87-97

K8361	Buje de Brazo Radial	87-97
K8432	Rótula Sup. (2)	87-97
K8433	Rótula Inf. (2)	87-97
K8672	Buje Pivote Axial (2)	87-97

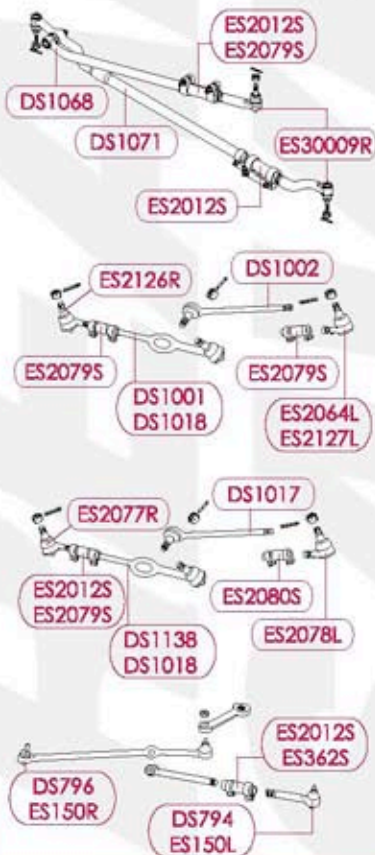
F350 PICK UP 4X4 80-85

K8195	Rótula Inf. (2)	80-86
K8292	Buje Pivote Axial (2)	80-85
K8388	Rótula Sup.	80-85
K8435	Rótula Inf. (2)	80-85

F350 PICK UP 4X2 65-86

K8095	Buje Pivote Axial (2)	75-79
K8101	Buje de Brazo Radial (2)	73-79
K8146	Buje de Brazo Radial	67-79
K8295	Buje de Brazo Radial	80
K8359	Buje de Brazo Radial	80-86
K8672	Buje Pivote Axial (2)	84-86

Dirección



F350 PICK UP 4X4 85-97

DS1068	Varilla	87-97
DS1071	Varilla	85-97
ES2012S	Cople (2)	85-97
ES2079S	Cople (2)	80-87
ES30009R	Terminal	87-97

F350 PICK UP 4X4 79-85

DS1001	Varilla	80-85
DS1002	Varilla Int. Izq.	80-85
DS1018	Varilla	80-85
ES2064L	Terminal Ext. Der.	79
ES2079S	Cople (2)	80-85
ES2126R	Terminal Ext. Der.	80-85
ES2127L	Terminal Ext. Izq.	80-85

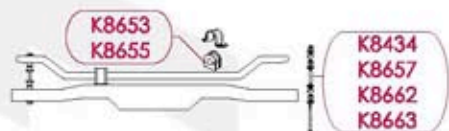
F350 PICK UP 4X2 80-97

DS1017	Varilla Int. Izq.	80-97
DS1018	Varilla	80-85
DS1138	Varilla	86-97
ES2012S	Cople (2)	85-97
ES2077R	Terminal Ext. Der.	80-97
ES2078L	Terminal Ext. Izq.	80-97
ES2079S	Cople (2)	80-89
* ES2080S	Cople (2)	80-97

F350 PICK UP 4X2 65-79

DS794	Varilla	71-79
DS796	Barra Tensora	71-79
ES150L	Terminal Izq.	60-66
ES150R	Terminal Der.	60-66
ES2012S	Cople (2)	67-79
ES362S	Cople (2)	71-79

Barra Estabilizadora



K8434	Tomillo Estabilizador Tras. (2)	73-79
K8653	Buje de Barra Estabilizadora	80-97
K8655	Buje de Barra Estabilizadora	80-97
K8657	Tomillo Estabilizador	73-97
* K8662	Tomillo Estabilizador (2)	80-86
K8663	Tomillo Estabilizador Eje Tras. (2)	85-97

() Número de Kits necesarios por vehículo

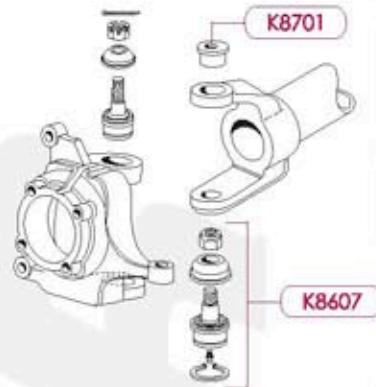
*: Próximamente

Suspensión



F350 SUPER DUTY 99-04

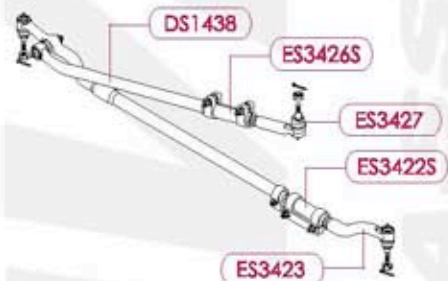
No. de Parte	Descripción	Año
K8607	Rótula Inf. (2)	99-04
K8701	Kit Ajuste Camber Horq. Sup. (2)	04-01



Dirección

F350 SUPER DUTY 4X2 & 4X4 99-04

DS1438	Varilla	99-04
ES3422S	Cople	99-04
ES3423	Terminal Ext. Izq.	99-04
ES3426S	Cople	99-04
ES3427	Terminal	99-04



F350 SUPER DUTY 4X2 99-04

DS1433	Varilla	99-04
DS1434	Varilla Int. Izq.	99-04
ES3417	Terminal Ext. Der.	99-04
ES3418	Terminal Ext. Izq.	99-04
ES3420S	Cople	99-04
ES3421S	Cople	99-04

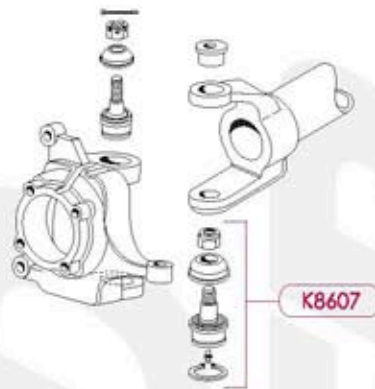


F450 SUPER DUTY 90-04



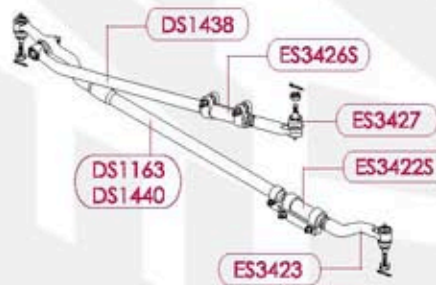
Suspensión

No. de Parte	Descripción	Año
--------------	-------------	-----



K8607	Rótula Inf. (2)	99-04
-------	-----------------	-------

Dirección



DS1163	Varilla	90-97
DS1438	Varilla	99-02
DS1440	Varilla	99-02
ES3422S	Cople	99-02
ES3423	Terminal Ext. Izq.	99-02
ES3426S	Cople	99-02
ES3427	Terminal	99-02

Barra Estabilizadora



K8434	Tornillo Estabilizador Tras. (2)	90-97
K8655	Buje de Barra Estabilizadora	90-97
K8663	Tornillo Estabilizador (2)	90-97

Suspensión

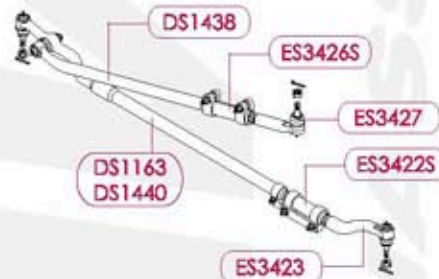
F550 SUPER DUTY 99-04

No. de Parte	Descripción	Año
K8607	Rótula Inf. (2)	99-04



Dirección

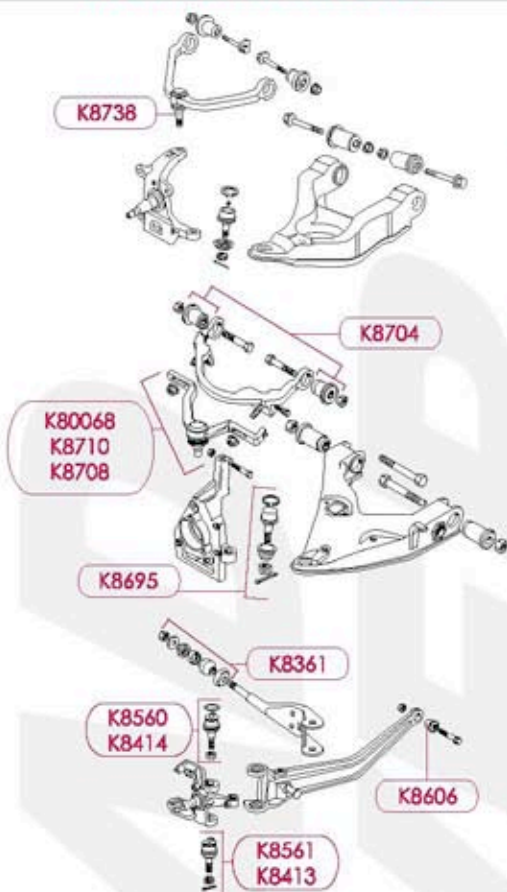
DS1438	Varilla	99-02
DS1440	Varilla	99-02
ES3422S	Cople	99-02
ES3423	Terminal Ext. Izq.	99-02
ES3426S	Cople	99-02
ES3427	Terminal	99-02



RANGER 4X2 83-05



Suspensión



No. de Parte	Descripción	Año
--------------	-------------	-----

RANGER 4X2 CON RESORTES 98-05

K8738	Rótula Sup. Del.(2)	98-02
-------	---------------------	-------

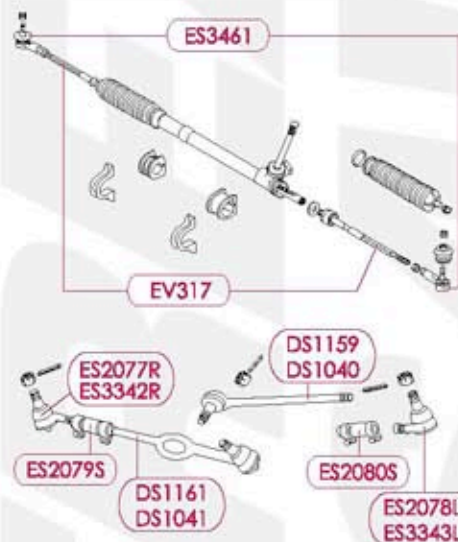
RANGER 4X2 CON BARRA DE TORSION 98-05

* K80068	Horquilla C/Rótula Sup. Der.	98-04
K8695	Rótula Inf. (2)	98-05
K8704	Buje Horq. Sup. (2)	98-05
K8708	Horquilla C/Rótula Sup. Izq.	98-04
K8710	Horquilla C/Rótula Sup. Der.	98-03

RANGER 4X2 83-97

K8361	Buje de Brazo Radial	83-97
K8413	Rótula Inf. (2)	83-88
K8414	Rótula Sup. (2)	83-88
K8560	Rótula Sup. (2)	89-97
K8561	Rótula Inf. (2)	89-97
* K8606	Buje Pivote Axial (2)	83-97

Dirección



RANGER 4X2 98-04

ES3461	Terminal Ext. Der. Izq. (2)	98-04
EV317	Bieleta (2)	98-03

RANGER 4X2 83-97

DS1040	Varilla	83-87
DS1041	Varilla	83-88
DS1159	Varilla Int. Izq.	89-97
DS1161	Varilla	89-97
ES2077R	Terminal Ext. Der.	83-92
ES2078L	Terminal Ext. Izq.	83-92
ES2079S	Cople (2)	83-97
* ES2080S	Cople (2)	83-97
ES3342R	Terminal Ext. Der.	92-97
ES3343L	Terminal	92-97

Barra Estabilizadora



K7275	Tomillo Estabilizador (2)	98-03
K8657	Tomillo Estabilizador	83-97
* K8689	Buje de Barra Estabilizadora	89-97
K8690	Buje de Barra Estabilizadora	89-97

Suspensión

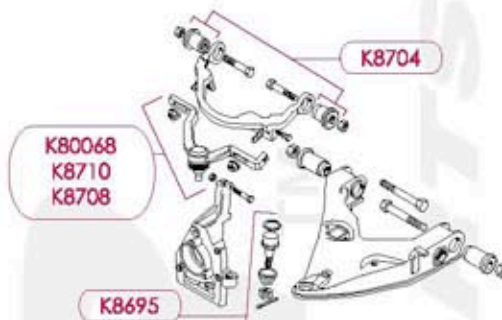


RANGER 4X4 83-05

No. de Parte Descripción Año

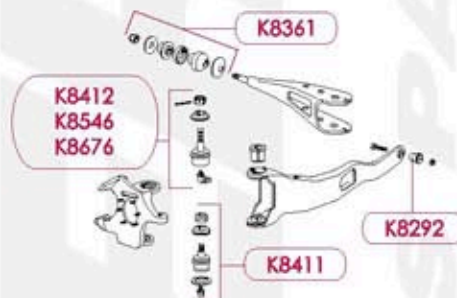
RANGER 4x4 98-05

* K80068	Horquilla C/Rótula Sup. Der.	98-04
K8695	Rótula Inf. (2)	98-05
K8704	Buje Hora. Sup. (2)	98-05
K8708	Horquilla C/Rótula Sup. Iza.	98-04
K8710	Horquilla C/Rótula Sup. Der.	98-04



RANGER 4x4 83-97

K8292	Buje Pivote Axial (2)	83-97
K8361	Buje de Brazo Radial	83-97
K8411	Rótula Inf. (4X4 EJE DANA 28) (2)	83-97
K8412	Rótula Sup. (4X4 EJE DANA 28) (2)	83-97
K8546	Rótula Sup. (2)	90-93
K8676	Rótula Sup. (2)	93-97



Dirección

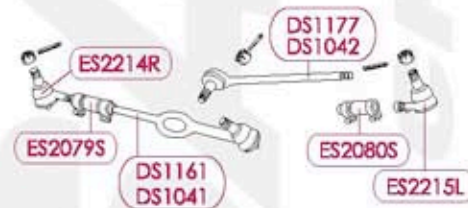
RANGER 4x4 98-04

ES3461	Terminal Ext. Der. Iza. (2)	98-04
EV317	Bieleta (2)	98-03



RANGER 4x4 83-97

DS1041	Varilla	83-88
DS1042	Varilla Int. Iza.	83-87
DS1161	Varilla	89-97
DS1177	Varilla 90 EJE DANA 35	90-97
ES2079S	Cople (2)	83-97
* ES2080S	Cople (2)	83-97
ES2214R	Terminal Ext. Der.	83-97
ES2215L	Terminal Ext. Iza.	83-97



Barra Estabilizadora

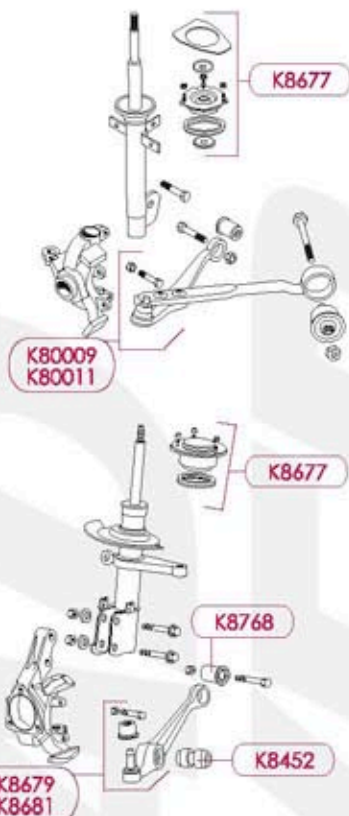
K7275	Tornillo Estabilizador (2)	98-03
K8657	Tornillo Estabilizador	83-97
* K8689	Buje de Barra Estabilizadora	89-97
K8690	Buje de Barra Estabilizadora	89-97



WINDSTAR 95-03



Suspensión



No. de Parte	Descripción	Año
--------------	-------------	-----

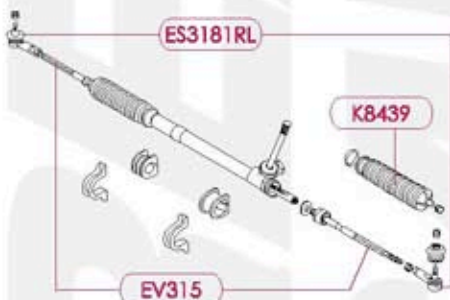
WINDSTAR 99-03

* K80009	Horquilla C/Rótula Inf. Izq.	99-03
* K80011	Horquilla C/Rótula Inf. Der.	99-03
* K8677	Base De Amortiguador (2)	99-03
* K8768	Gomas Tirantes	99-03

WINDSTAR 95-98

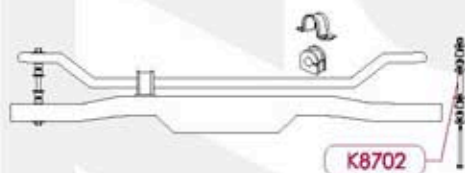
* K8768	Gomas Tirantes	95-98
K8452	Gomas Tirantes (2)	95-98
* K8677	Base De Amortiguador (2)	95-98
K8679	Horquilla C/Rótula Inf. Der.	95-98
K8681	Horquilla c/Rótula Inf. Izq.	95-98

Dirección



ES3181RL	Terminal (2)	95-03
EV315	Bieleta (2)	95-03
K8439	Fuelle Guardapolvo (2)	95-03

Barra Estabilizadora



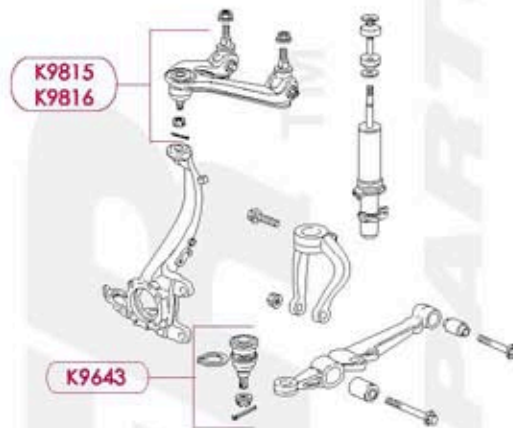
K8702	Tornillo Estabilizador (2)	95-03
-------	----------------------------	-------

Suspensión



ACCORD 90-06

No. de Parte	Descripción	Año
K9643	Rótula Inf. (2)	90-02
K9815	Horquilla C/Rótula Sup. Der.	90-93
K9816	Horquilla C/Rótula Sup. Izq.	90-93



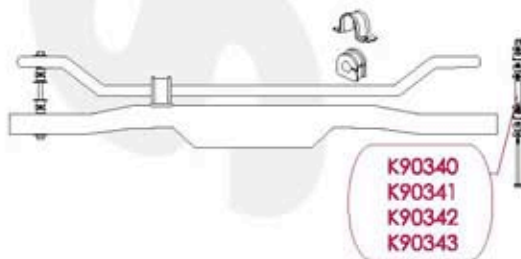
Dirección

ES3153L	Terminal Ext. Izq.	90-93
ES3154R	Terminal Ext. Der.	90-93
ES3391R	Terminal Ext. Der.	94-97
ES3392R	Terminal Ext. Izq.	94-97
ES3490L	Terminal Ext. Izq.	98-02
ES3491R	Terminal Ext. Der.	98-02
EV283	Bieleta (2)	90-93



Barra Estabilizadora

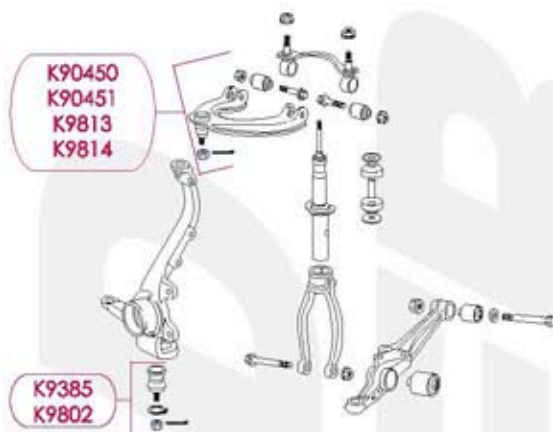
* K90340	Tornillo Estabilizador Der.	98-02
* K90341	Tornillo Estabilizador Izq.	98-02
* K90342	Tornillo Estabilizador Tras. Der.	98-06
* K90343	Tornillo Estabilizador Tras. Izq.	98-06



CIVIC 88-00

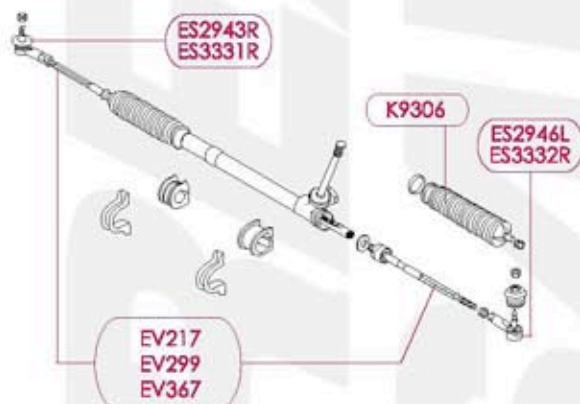


Suspensión



No. de Parte	Descripción	Año
K90450	Horquilla C/Rótula Sup. Der.	96-00
K90451	Horquilla C/Rótula Sup. Izq.	96-00
K9385	Rótula Inf. (2)	88-91
K9802	Rótula Inf. (2)	92-00
* K9813	Horquilla C/Rótula Sup. Der.	88-91
* K9814	Horquilla C/Rótula Sup. Izq.	88-91

Dirección



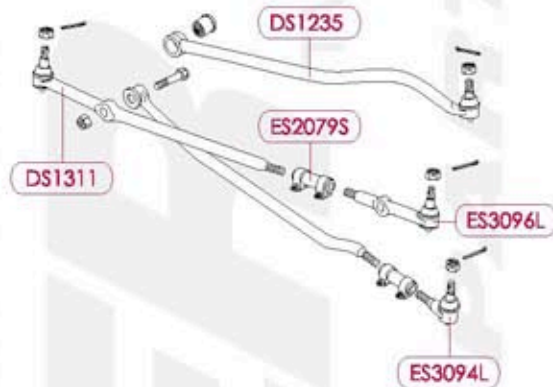
ES2943R	Terminal Ext. Der.	88-91
ES2946L	Terminal Ext. Izq.	88-91
ES3331R	Terminal Ext. Der. (2)	92-00
ES3332R	Terminal Ext. Izq.	92-00
EV217	Bieleta (2)	88-91
EV299	Bieleta (2)	92-95
EV367	Bieleta (2)	96-00
K9306	Fuelle Guardapolvo (2)	88-91

Dirección



CHEROKEE 4.0L 6 CIL 91-98

No. de Parte	Descripción	Año
DS1235	Barra Seguidora	91-98
DS1311	Varilla	91-98
DS1326S	Cople	91-98
ES2079S	Cople (2)	91-98
ES3094L	Terminal Ext. Izq.	91-98
ES3095R	Terminal	91-98
ES3096L	Terminal	91-98



CHEROKEE 5.2L 8 CIL 93-98



Dirección

No. de Parte	Descripción	Año
DS1235	Barra Seguidora	93-98
ES2079S	Cople (2)	93-98
ES3096L	Terminal	93-98

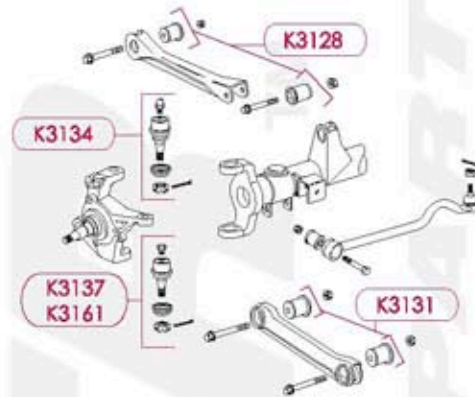


Suspensión



**CHEROKEE SPORTWAGON 84-01
WAGONEER SPORTWAGON 84-90
COMANCHE 86-93**

No. de Parte	Descripción	Año
* K3128	Buje Horq. Sup. (2)	84-86
* K3131	Buje Horq. Inf. (2)	84-99
K3134	Rótula Sup. (2)	93-01
K3137	Rótula Inf. (2)	84-90
K3161	Rótula Inf. (2)	90-01



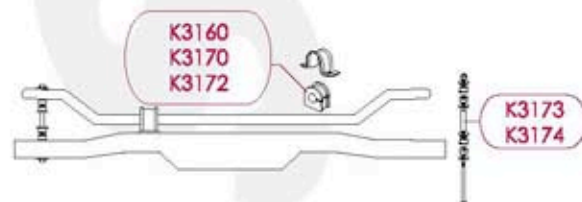
Dirección

DS1046	Varilla	84-90
DS1147	Barra Seguidora	84-90
DS1235	Barra Seguidora	91-01
DS1326S	Cople	91-98
ES2079S	Cople (2)	91-01
* ES2080S	Cople (2)	84-90
ES2221L	Terminal Ext. Izq.	84-90
ES2222L	Terminal	84-90
ES2223R	Terminal	84-90
ES3094L	Terminal Ext. Izq.	91-01
ES3095R	Terminal	91-01
ES3096L	Terminal	91-01



Barra Estabilizadora

K3160	Buje de Barra Estabilizadora Tras. 5/8"	84-01
K3170	Buje de Barra Estabilizadora Tras. 24 mm.	84-01
* K3172	Buje de Barra Estabilizadora 28 mm.	84-01
K3173	Tornillo Estabilizador (2)	84-91
K3174	Kit Tornillo Estabilizador (2)	91-01



CJ5 66-83
CJ6 66-81
CJ7 74-86



Suspensión

No. de Parte	Descripción	Año
--------------	-------------	-----



K8194	Rótula Sup. (2)	72-88
K8195	Rótula Inf. (2)	72-88

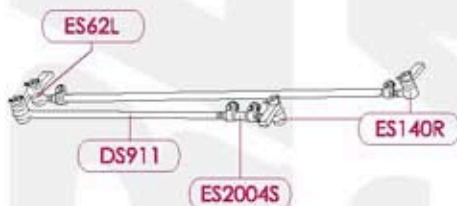
Dirección

CJ7 74-86

DS911	Varilla	76-81
ES140R	Terminal Int. Izq. (2)	76-86
ES2004S	Cople (2)	74-78
ES62L	Terminal	76-86

CJ6 66-81

DS911	Varilla	72-75
ES140R	Terminal Int. Izq. (2)	66-75
ES2004S	Cople (2)	72-81
ES62L	Terminal	66-75



CJ5 66-83

DS911	Varilla	72-83
ES140R	Terminal Int. Izq. (2)	66-83
ES2004S	Cople (2)	72-83
ES62L	Terminal	66-83

Suspensión



GRAND CHEROKEE 93-04

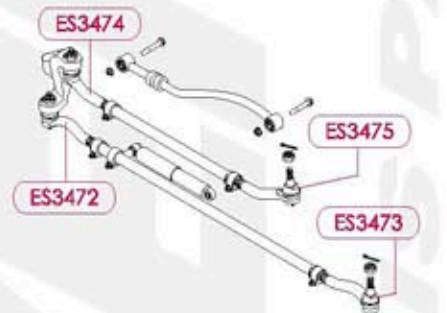
No. de Parte	Descripción	Año
K3134	Rótula Sup. (2)	93-04
K3161	Rótula Inf. (2)	93-98
* K3166	Buje Horq. Sup. (2)	93-98
* K3167	Buje Horq. Inf. (2)	93-98



Dirección

GRAND CHEROKEE 4X2 & 4X4 99-04

ES3472	Terminal Ext. Der.	99-04
ES3473	Terminal Ext. Izq.	99-04
ES3474	Terminal Ext. Der.	99-04
ES3475	Terminal Ext. Izq.	99-04



GRAND CHEROKEE 5,2L 8 CIL 4X2 & 4X4 93-98

DS1235	Barra Seguidora	93-98
ES2079S	Cople (2)	93-98
ES3096L	Terminal	93-98



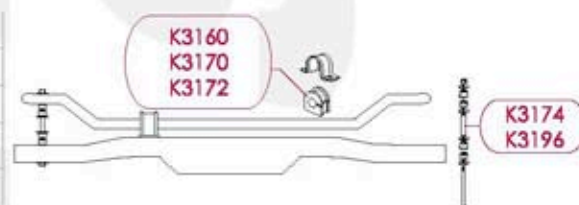
GRAND CHEROKEE 4,0L 6 CIL 4X2 & 4X4 93-98

DS1235	Barra Seguidora	93-98
DS1311	Varilla	93-98
DS1326S	Cople	93-98
ES2079S	Cople (2)	93-98
ES3094L	Terminal Ext. Izq.	93-98
ES3095R	Terminal	93-98
ES3096L	Terminal	93-98



Barra Estabilizadora

K3160	Buje de Barra Estabilizadora Tras. 5/8"	93-98
K3170	Buje de Barra Estabilizadora Tras. 24 mm.	93-98
* K3172	Buje de Barra Estabilizadora 28 mm.	93-98
K3174	Kit Tornillo Estabilizador (2)	93-95
K3196	Tornillo Estabilizador (2)	96-98



LIBERTY 02-05



Suspensión

No. de Parte	Descripción	Año
K3199	Rótula Inf. (2)	02-05

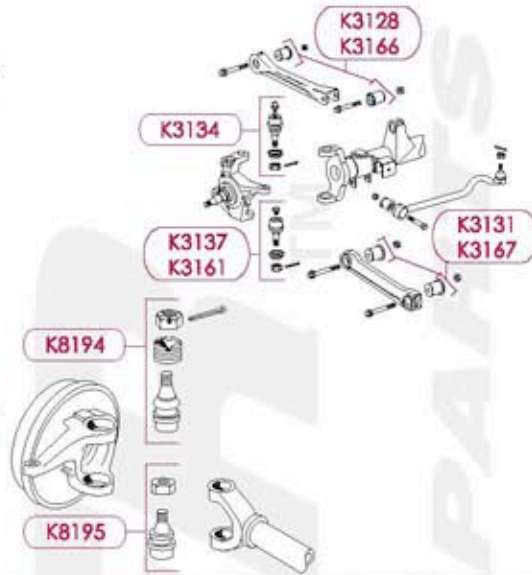


TREAD SAVER™ CHASSIS PARTS

Suspensión

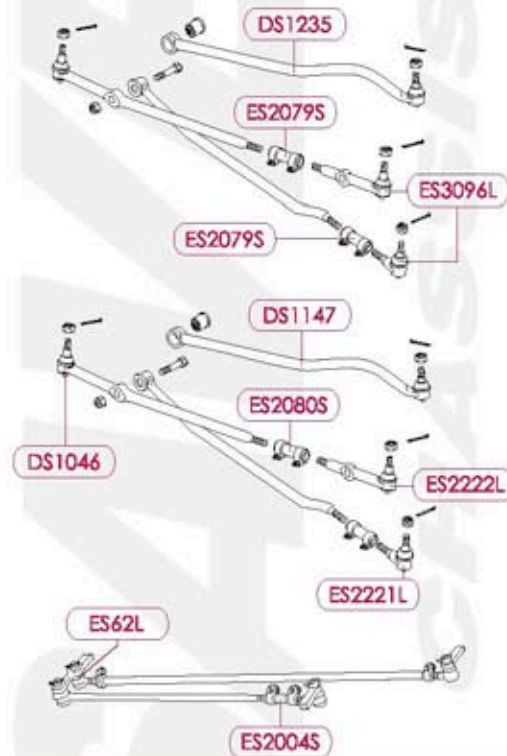
WAGONEER & GRAND WAGONEER 72-94

No. de Parte	Descripción	Año
GRAN WAGONEER 84-91		
* K3128	Buje Horq. Sup. (2)	84-90
* K3131	Buje Horq. Inf. (2)	84-90
K3134	Rótula Sup. (2)	93-94
K3137	Rótula Inf. (2)	84-89
K3161	Rótula Inf. (2)	90-93
* K3166	Buje Horq. Sup. (2)	93
* K3167	Buje Horq. Inf. (2)	93
WAGONEER 72-82 & GRAND WAGONEER 84-91		
K8194	Rótula Sup. (2)	72-91
K8195	Rótula Inf. (2)	72-91



Dirección

GRAND WAGONEER 93-94		
DS1235	Barra Seguidora	93
ES2079S	Cople (2)	93-94
ES3096L	Terminal	93
WAGONEER 84-90		
DS1046	Varilla	84-90
DS1147	Barra Seguidora	84-90
* ES2080S	Cople (2)	84-90
ES2221L	Terminal Ext. Izq.	84-90
ES2222L	Terminal	84-90
ES2223R	Terminal	84-90
WAGONEER 72-73		
ES2004S	Cople (2)	72-73
ES62L	Terminal	72-73



Barra Estabilizadora

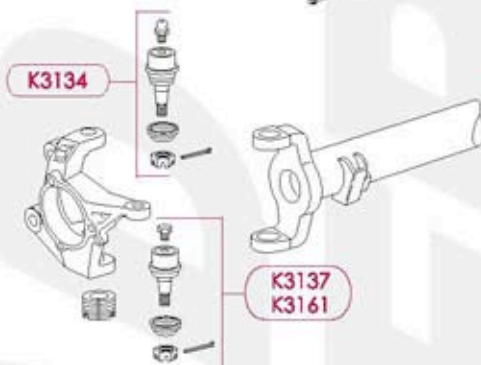
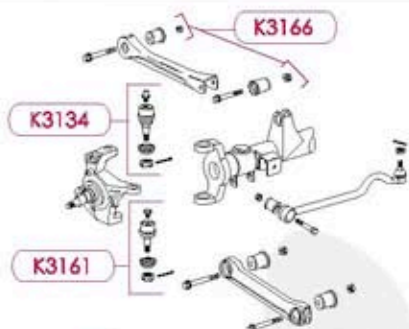
K3160	Buje de Barra Estabilizadora Tras. 5/8"	84-93
K3170	Buje de Barra Estabilizadora Tras. 24 mm.	84-93
* K3172	Buje de Barra Estabilizadora 28 mm.	84-93
K3173	Tornillo Estabilizador (2)	84-90



WRANGLER 87-06



Suspensión



No. de Parte	Descripción	Año
--------------	-------------	-----

WRANGLER 97-06

K3134	Rótula Sup. (2)	97-04
K3161	Rótula Inf. (2)	97-02
* K3166	Buje Horq. Sup. (2)	97-06

WRANGLER 87-95

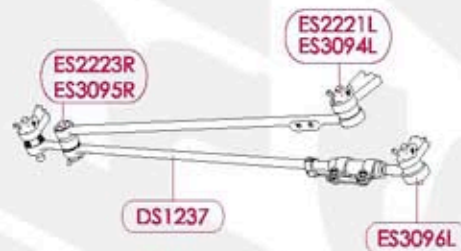
K3134	Rótula Sup. (2)	87-95
K3137	Rótula Inf. (2)	87-89
K3161	Rótula Inf. (2)	90-95

Dirección



WRANGLER 97-06

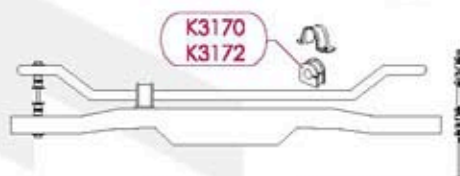
DS1235	Barra Seguidora	97-06
DS1326S	Cople	97-06
DS1430	Varilla	97-06
ES2079S	Cople (2)	97-06
ES3094L	Terminal Ext. Izq.	97-06
ES3095R	Terminal	97-06
ES3096L	Terminal	97-06



WRANGLER 87-95

DS1237	Varilla	91-95
ES2221L	Terminal Ext. Izq.	87-90
ES2223R	Terminal	87-90
ES3094L	Terminal Ext. Izq.	91-95
ES3095R	Terminal	91-95
ES3096L	Terminal	91-95

Barra Estabilizadora

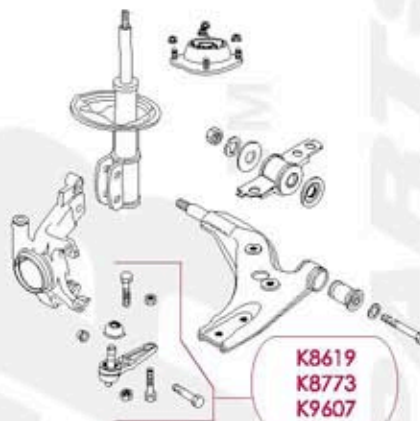


K3170	Buje de Barra Estabilizadora Tras. 24 mm.	87-95
* K3172	Buje de Barra Estabilizadora 28 mm.	87-95

Suspensión

323 86-94

No. de Parte	Descripción	Año
K8619	Rótula Inf. Der. Izq. (2)	90-93
K8773	Rótula Inf. (2)	93-94
K9607	Rótula Inf. (2)	86-89



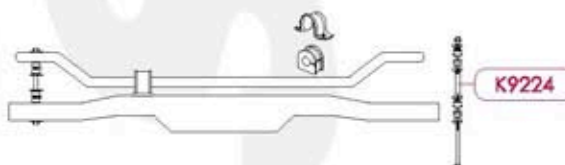
Dirección

ES2347RL	Terminal Ext. Der. Izq. (2)	86-89
ES2827RL	Terminal Ext. Der. Izq. (2)	86-89
EV254	Bieleta (2)	86-89
EV266	Bieleta (2)	90-94



Barra Estabilizadora

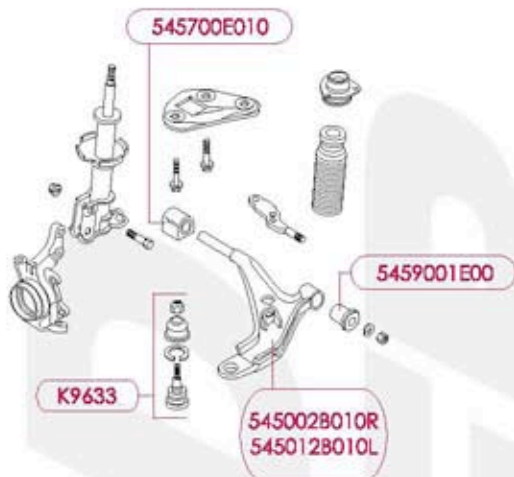
K9224	Tornillo Estabilizador (2)	86-94
-------	----------------------------	-------



ALTIMA 93-01



Suspensión



No. de Parte	Descripción	Año
545002B010R	Horquilla Inf. Der.	93-97
545012B010L	Horquilla Inf. Izq.	93-97
545700E010	Buje Inf. Grande	95-99
5459001E00	Buje Inf. Chico	93-01
K9633	Rótula Inf. (2)	93-97

Dirección



ES2814RL	Terminal Ext. Der. Izq. (2)	96-01
ES3440	Terminal Ext. Der. Izq. (2)	93-96

Barra Estabilizadora



546180Z800	Tornillo Estabilizador	97-01
------------	------------------------	-------

Suspensión

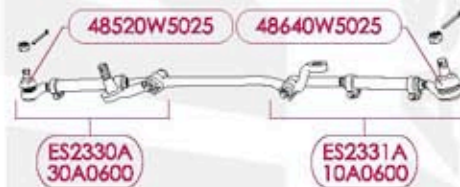
DATSUN SEDAN & 510 69-84

No. de Parte	Descripción	Año
0401A10	Buje Inf. Int.	84-87
0501A10	Buje Inf. Punta	84-88
31H1000	Buje Horq. Inf.	79-84
55045W5001	Buje Tras. Inf.	79-84
55046W5001	Buje Tras. Sup.	79-84
60A3405	Rótula Inf.	69-83
60W5000	Rótula Inf. Izq. Der.	79-84
K9011	Rótula Inf. Izq. Der. (2)	70-78



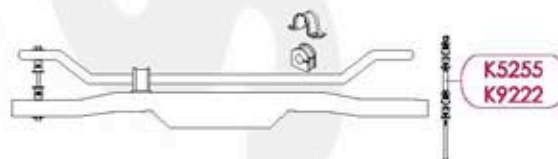
Dirección

10A0600	Varillas Lado Izq.	69-78
3021400	Brazo Auxiliar	69-78
30A0600	Varillas Lado Der.	69-78
30H6100	Brazo Auxiliar	79-84
48520W5025	Terminal Der.	79-84
48640W5025	Terminal Izq.	79-84
60U5200	Varilla	69-78
60W5725	Varilla	79-84
ES2330A	Varillas Lado Der.	79-84
ES2331A	Varillas Lado Izq.	79-84



Barra Estabilizadora

K5255	Tornillo Estabilizador Del. (2)	71-73
K9222	Tornillo Estabilizador (2)	77-82



INFINITI I30 96-99



Suspensión

No. de Parte	Descripción	Año
--------------	-------------	-----



K9818	Rótula Inf. (2)	96-99
-------	-----------------	-------

Dirección



EV352	Bieleta (2)	96-99
-------	-------------	-------

Suspensión



MAXIMA 85-03

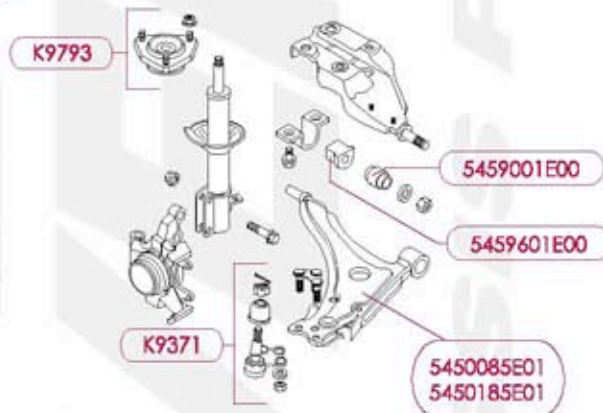
No. de Parte Descripción Año

MAXIMA 95-03

4016041U00	Rótula Inf.	95-99
5450041U00	Horquilla Inf. Der.	95-99
5450141U00	Horquilla Inf. Izq.	95-99
545700E010	Buje Inf. Grande	95-99
K9818	Rótula Inf. (2)	95-99

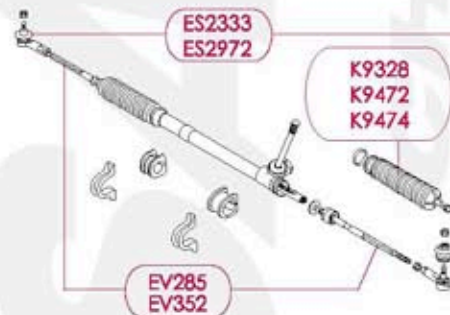
MAXIMA 85-94

5450085E01	Horquilla Inf. Der.	87-94
5450185E01	Horquilla Inf. Izq.	87-94
5459001E00	Buje Inf. Chico	85-03
5459601E00	Buje Inf. Grande	85-94
K9371	Rótula Inf. (2)	85-94
* K9793	Base De Amortiguador Sup. (2)	85-94



Dirección

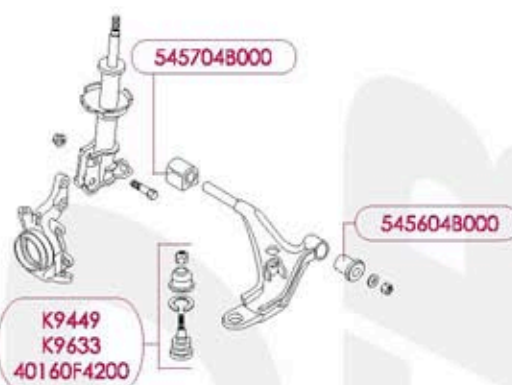
ES2333	Terminal Ext. Der. Izq. (2)	85-88
ES2972	Terminal Ext. Der. Izq. (2)	89-94
EV285	Bieleta (2)	89-94
EV352	Bieleta (2)	95-99
K9328	Fuelle Guardapolvo	85-88
K9472	Fuelle Guardapolvo	85-88
K9474	Fuelle Guardapolvo (2)	89-94



SENTRA 82-06



Suspensión



No. de Parte	Descripción	Año
40160F4200	Rótula Inf.	96-00
545604B000	Buje Chico	96-00
545704B000	Buje Grande	96-00
K9449	Rótula Inf. (2)	91-99
K9633	Rótula Inf. (2)	86-90

Dirección



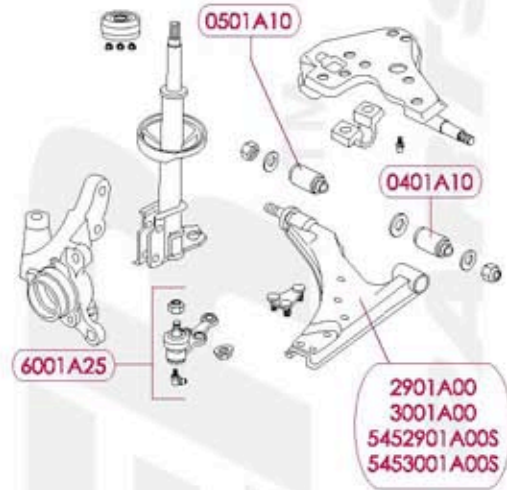
485204B000	Terminal Ext.	96-03
485214B000	Terminal Int.	96-03
ES2333	Terminal Ext. Der. Izq. (2)	82-94
ES2814RL	Terminal Ext. Der. Izq. (2)	86-06
EV181	Bieleta (2)	84-89
EV289	Bieleta (2)	88-94
EV322	Bieleta (2)	91-94
K9328	Fuelle Guardapolvo	84-89

Suspensión



TSURU I 84-87

No. de Parte	Descripción	Año
0401A10	Buje Inf. Int.	84-87
0501A10	Buje Inf. Punta	84-88
2901A00	Horquilla Inf. Der.	84-87
3001A00	Horquilla Inf. Izq.	84-87
4508M00	Buje Horq. Tras.	84-87
5452901A00S	Horquilla Inf. Der. Sola	84-87
5453001A00S	Horquilla Inf. Izq. Sola	84-87
6001A25	Rótula Inf. Izq. Der.	84-87



Dirección

10A03G0	Varillas Izq. Der.	85-87
20A03G0	Terminal Ext. Corta Macho	85-87
20D0125	Terminal Ext. Hembra	84
21A03G0	Bieleta Int. Cuerda Hembra	85-87
48510D0125	Varilla	84
85D0100	Terminal Int. Bieletas	84



Barra Estabilizadora

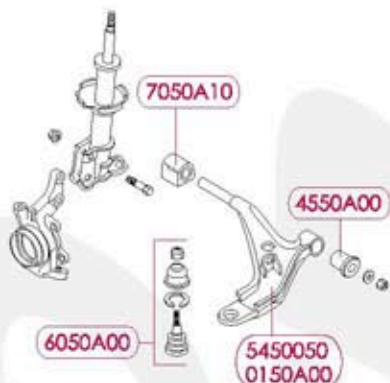
1801A00	Tornillo Estabilizador	84-87
---------	------------------------	-------



TSURU II 88-92

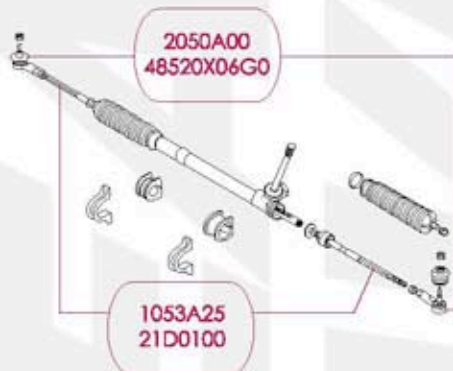


Suspensión



No. de Parte	Descripción	Año
0150A00	Horquilla Inf. Izq.	88-92
4550A00	Buje Del. Chico	88-91
5450050	Horquilla Inf. Der.	88-91
5515250A10	Buje Horq. Tras. Front.	88-91
5515750A10	Buje Horq. Tras. Tras.	88-91
5519350A00	Buje Tras.	88-91
6050A00	Rótula Inf. Izq. Der.	88-91
7050A10	Buje Del. Grande	88-91

Dirección



1053A25	Varillas Izq. Der. Cuerda Fina	88-91
2050A00	Terminal Ext. Hembra	88-91
21D0100	Terminal Int. Dirección Manual mm	88-91
48520X06G0	Terminal	88-91

Barra Estabilizadora



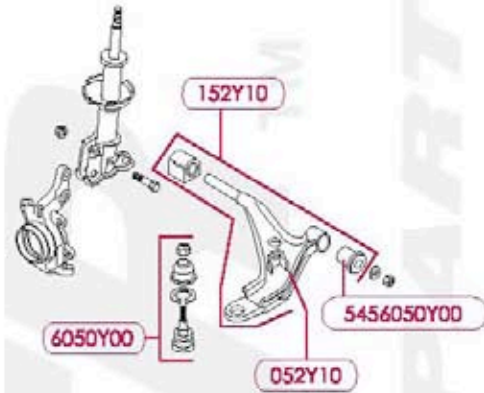
18D5010	Tornillo Estabilizador Del.	88-92
5514850A00	Buje de Barra Estabilizadora	88-91

Suspensión



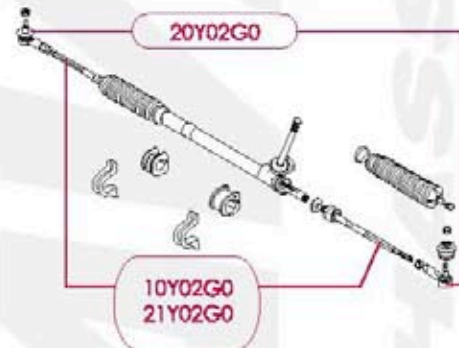
TSURU III 92-05

No. de Parte	Descripción	Año
052Y10	Horquilla Inf. Der.	92-03
152Y10	Horquilla Inf. Izq. Con Buje Y Rótula	92-03
5456050Y00	Buje Inf. Chico	92-03
5512050C00	Horquilla Tras. Izq. Der.	92-05
6050Y00	Rótula Inf. Izq. Der.	92-00
7050Y11	Buje Punta	92-03



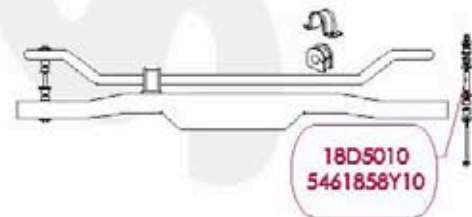
Dirección

10Y02G0	Varillas Term. Bieletas Izq. Der. Cda. Std.	92-03
20Y02G0	Terminal Ext.	92-03
21Y02G0	Terminal Int.	92-03



Barra Estabilizadora

18D5010	Tornillo Estabilizador Del.	92-00
5461858Y10	Tornillo Estabilizador Tras.	92-05



ICHI VAN 87-93



Suspensión

No. de Parte	Descripción	Año
10G2500	Rótula Der.	87-93
40160G5100	Rótula Inf.	87-91
54410G4000	Horquilla Sup. Der.	87-93
54411G4000	Horquilla Sup. Izq.	87-93
54420G4010	Horquilla Inf. Der.	87-93
54421G4010	Horquilla Inf. Izq.	87-93
54450G0300	Buje Sup.	87-93
54460G2500	Buje Horq. Inf.	87-93
60G2500	Rótula Inf. Izq. Der.	87-93

**Imagen no
Disponible**

Dirección

4851004C00	Varilla	87-93
4860004C00	Brazo Auxiliar Izq.	87-93

**Imagen no
Disponible**

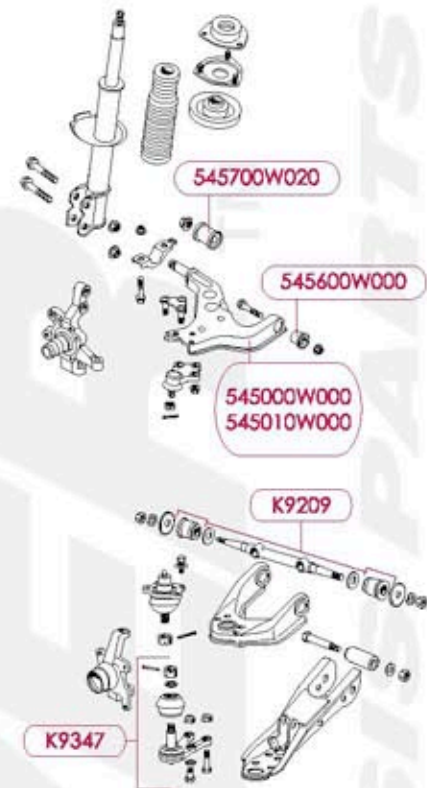
Suspensión



PATHFINDER 87-04

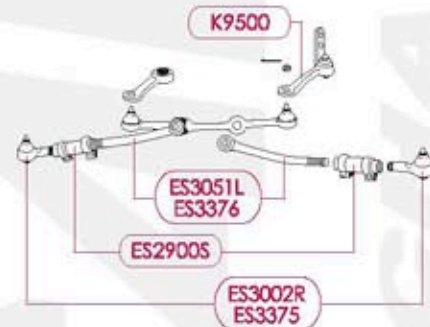
No. de Parte	Descripción	Año
PATHFINDER 96-04		
545000W000	Horquilla Inf. Der.	96-04
545010W000	Horquilla Inf. Izq.	96-04
545600W000	Buje Inf. Chico	96-04
545700W020	Buje Inf. Grande	96-04

PATHFINDER 87-95		
K9209	Buje Horq. Sup. (2)	87-95
K9347	Rótula Inf. (2)	87-95
K9515	Gomas Tirantes	87-95



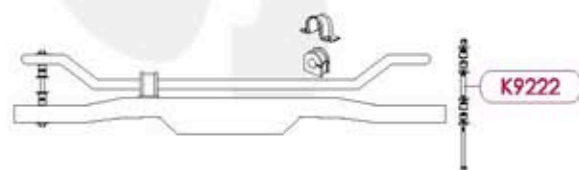
Dirección

ES2900S	Cople (2)	87-95
ES3002R	Terminal Ext. Der. Izq. (2)	87-92
ES3051L	Terminal Int. Der. Izq. (2)	87-92
ES3375	Terminal Ext. Der. Izq. (2)	92-95
ES3376	Terminal Int. Der. Izq. (2)	92-95
K9500	Brazo Auxiliar	87-96



Barra Estabilizadora

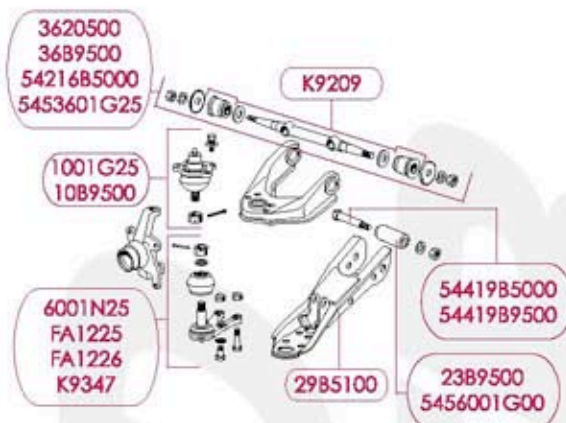
K9222	Tornillo Estabilizador (2)	87-95
-------	----------------------------	-------



PICK UP 65-05

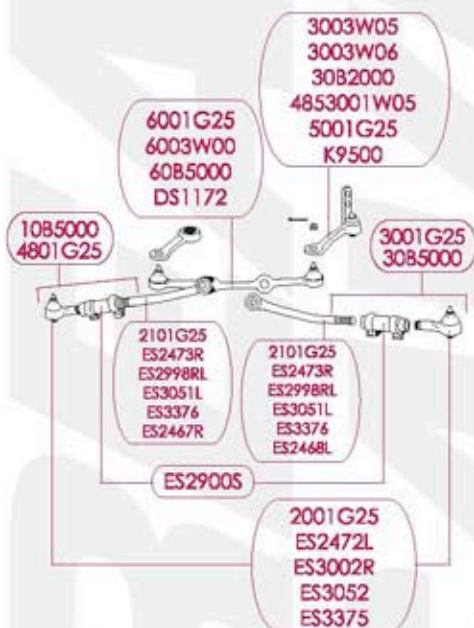


Suspensión



No. de Parte	Descripción	Año
0220525	Concéntrico Inf.	65-80
1001G25	Rótula Sup. Der.	94-03
10B9500	Rótula Sup. Der.	79-93
23B9500	Buje Horq. Inf.	79-93
29B5100	Horquilla Inf. Der.	69-78
3620500	Barra Horq. Sup.	65-80
36B9500	Barra Horq. Sup.	80-98
5421652G00	Tomillo Horquilla Inf.	94-05
54216B5000	Barra Horq. Sup.	79-93
54419B5000	Excéntrico Inf.	66-68
54419B9500	Excéntrico Inf.	79-93
5453601G25	Barra Horq. Sup.	94-03
5456001G00	Buje Horq. Inf.	94-03
6001N25	Rótula Inf. Izq. Der.	94-98
FA1225	Rótula Inf. Der.	79-93
FA1226	Rótula Inf. Izq.	79-93
K9209	Buje Horq. Sup. (2)	94-97
K9347	Rótula Inf. (2)	94-97
K9515	Gomas Tirantes	94-97

Dirección



10B5000	Varillas Lado Der.	66-80
2001G25	Terminal Ext. Der. Izq. (2)	94-03
2101G25	Bieleta (2)	94-03
3001G25	Varillas Izq.	94-03
3003W05	Brazo Auxiliar	81-92
3003W06	Brazo Auxiliar	81-92
30B2000	Brazo Auxiliar	66-80
30B5000	Varillas Lado Izq.	66-80
4801G25	Varillas Der.	94-03
4853001W05	Brazo Auxiliar	81-93
5001G25	Brazo Auxiliar	94-03
6001G25	Varilla Central	94-03
6003W00	Varilla Central	81-93
60B5000	Varilla Central	72-80
DS1172	Varilla Central Del.	86-90
ES2473R	Terminal Int. Der.	66-80
ES2468L	Terminal Int. Izq.	66-80
ES2472L	Terminal Ext. Der. Izq. (2)	81-93
ES2473R	Terminal Int. Der. Izq. (2)	81-93
ES2900S	Cople (2)	94-97
ES2998RL	Terminal Int. Der. Izq. (2)	94-97
ES3002R	Terminal Ext. Der. Izq. (2)	94-96
ES3051L	Terminal Int. Der. Izq. (2)	94-96
ES3052	Terminal Ext. Der. Izq. (2)	94-97
ES3375	Terminal Ext. Der. Izq. (2)	94-97
ES3376	Terminal Int. Der. Izq. (2)	94-97
K9500	Brazo Auxiliar	94-97

Barra Estabilizadora



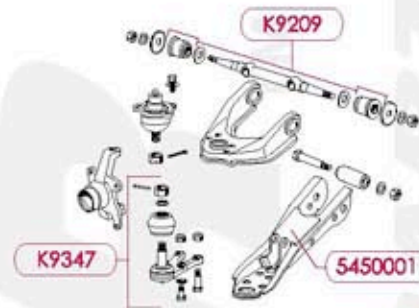
K9224	Tomillo Estabilizador (2)	94-97
-------	---------------------------	-------

Suspensión



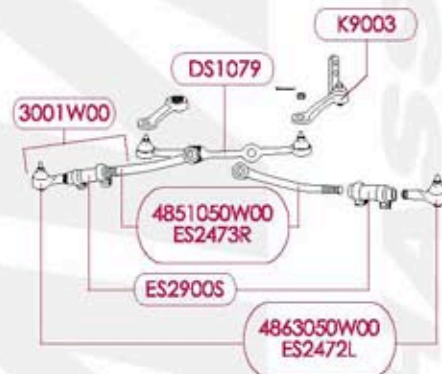
PICK UP 720 & 4X4 79-93

No. de Parte	Descripción	Año
5450001	Horquilla Inf. Der. Sola	79-93
K9209	Buje Horq. Sup. (2)	80-86
K9347	Rótula Inf. (2)	80-83
K9515	Gomas Tirantes	80-83



Dirección

3001W00	Varillas Lado Der. Izq.	81-93
4851050W00	Varilla Int.	83-86
4863050W00	Varilla Ext.	83-86
*DS1079	Varilla Central	80-83
ES2472L	Terminal Ext. Der. Izq. (2)	80-83
ES2473R	Terminal Int. Der. Izq. (2)	80-83
ES2900S	Cople (2)	83-86
*K9003	Brazo Auxiliar	80-83



Barra Estabilizadora

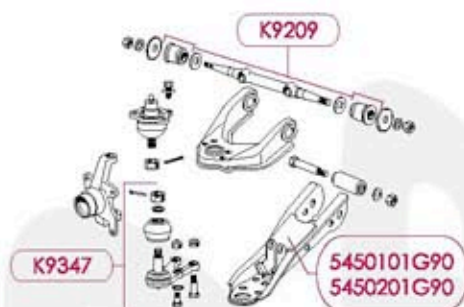
K9224	Tornillo Estabilizador (2)	80-82
K9226	Tornillo Estabilizador (2)	83-86



PICK UP D21 & 4X4 86-05

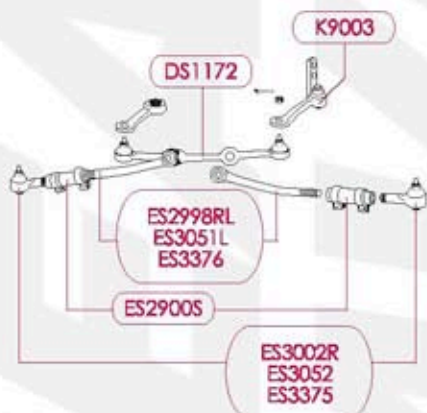


Suspensión



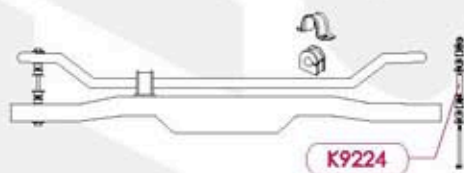
No. de Parte	Descripción	Año
5450101G90	Horquilla Inf. Izq. Completa	94-05
5450201G90	Horquilla Inf. Der. Completa	94-05
K9209	Buje Horq. Sup. (2)	86-93
K9347	Rótula Inf. (2)	86-93
K9515	Gomas Tirantes	86-93

Dirección



DS1172	Varilla Central Del.	86-90
ES2900S	Cople (2)	86-93
ES2998RL	Terminal Int. Der. Izq. (2)	86-93
ES3002R	Terminal Ext. Der. Izq. (2)	86-93
ES3051L	Terminal Int. Der. Izq. (2)	86-93
ES3052	Terminal Ext. Der. Izq. (2)	86-93
ES3375	Terminal Ext. Der. Izq. (2)	86-96
ES3376	Terminal Int. Der. Izq. (2)	86-96
K9500	Brazo Auxiliar	86-93

Barra Estabilizadora



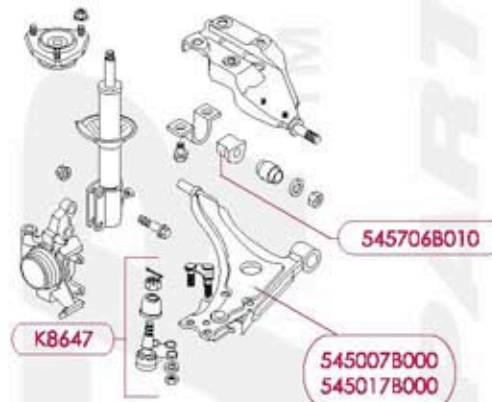
K9224	Tornillo Estabilizador (2)	86-93
-------	----------------------------	-------

Suspensión



QUEST 88-03

No. de Parte	Descripción	Año
545007B000	Horquilla Inf. Der.	93-03
545017B000	Horquilla Inf. Izq.	93-03
545706B010	Buje Inf. Punta	93-02
K8647	Rótula Inf. (2)	93-02



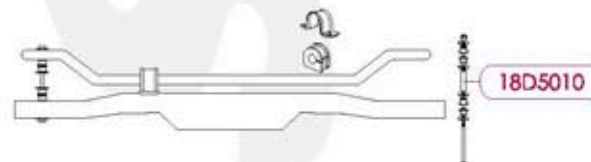
Dirección

ES3200RL	Terminal Ext. Der. Izq. (2)	93-02
EV275	Bieleta (2)	93-02



Barra Estabilizadora

18D5010	Tornillo Estabilizador Del.	88-00
---------	-----------------------------	-------



URVAN 00-01



Suspensión

No. de Parte	Descripción	Año
--------------	-------------	-----

Imagen no Disponible

5450101G90	Horquilla Inf. Izq. Completa	00-01
5450201G90	Horquilla Inf. Der. Completa	00-01

Dirección

Imagen no Disponible

4851001N25	Varillas Izq. Der.	00-01
------------	--------------------	-------

Suspensión



X-TRAIL 02-05

No. de Parte	Descripción	Año
545008H310	Horquilla Inf. Der. Completa	02-05
545018H310	Horquilla Inf. Izq. Completa	02-05

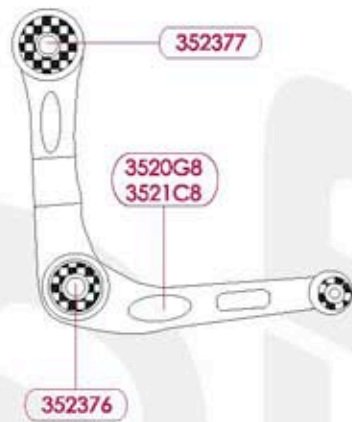


TREAD SAVER™ CHASSIS PARTS

206 99-04



Suspensión



No. de Parte	Descripción	Año
* 352376	Bujes de Horquilla Inf.	99-04
* 352377	Bujes de Horquilla Inf.	99-04
* 3520G8	Horquilla Inf.	99-04
* 3521C8	Horquilla Inf. Der.	99-04

Dirección



* 38RC5	Bieleta	99-04
381741	Terminal Ext. Der.	99-04
381742	Terminal Ext. Izq.	99-04

Barra Estabilizadora



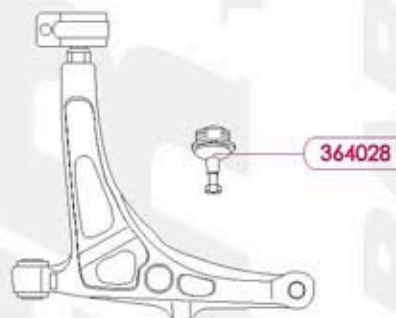
* 508745	Tomillo Estabilizador	99-04
----------	-----------------------	-------

Suspensión



406 (TODOS) 00-05
405 (TODOS) 97-99

No. de Parte	Descripción	Año
406 (TODOS) 00-05		
364028	Rótula Inf.	00-05
405 (TODOS) 97-99		
364028	Rótula Inf.	97-99



Dirección

405 (TODOS) 97-99		
381272	Varilla Izq.	97-99
381273	Varilla Der.	97-99



CLIO 02-05



Suspensión



No. de Parte	Descripción	Año
7701462182	Rótula Inf.	02-03
7700425227	Horquilla Izq.	02-03
7700425228	Horquilla Der.	02-03

Dirección



7701047812	Terminal Ext. Izq.	02-03
7701047813	Terminal Ext. Der.	02-03

Suspensión



MEGANE 99-03

No. de Parte	Descripción	Año
7700829841	Horquilla Izq.	99-03
7700829842	Horquilla Der.	99-03
7701462182	Rótula Inf.	02-03



Dirección

7701469280	Terminal Int. Der. Izq.	02-03
------------	-------------------------	-------

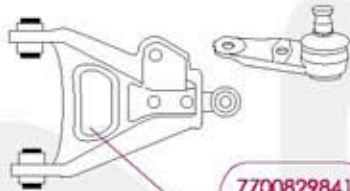


SCENIC 99-03



Suspensión

No. de Parte	Descripción	Año
7700829841	Horquilla Izq.	99-03
7700829842	Horquilla Der.	99-03



7700829841
7700829842

Dirección

7701469280	Terminal Int. Der. Izq.	02-03
------------	-------------------------	-------



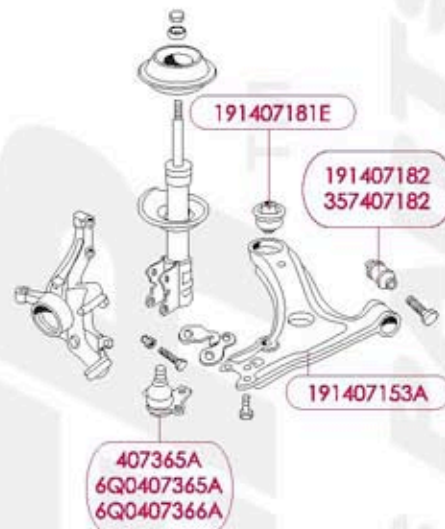
7701469280

Suspensión



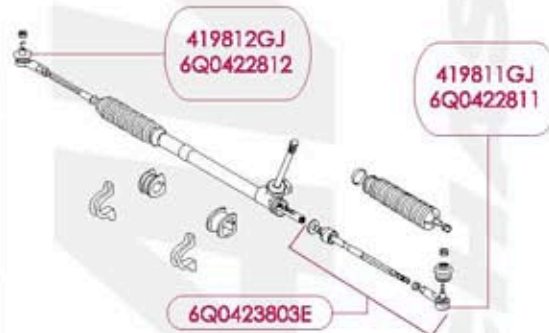
CORDOBA 97-07

No. de Parte	Descripción	Año
191407153A	Horquilla Der. Izq.	97-03
191407181E	Buje Horq. Inf. Grande	01-02
191407182	Buje Horq. Inf. Chico	01-02
357407181E	Buje Horq. Tras.	01-02
357407182	Buje Horq. Del.	01-02
407365A	Rótula Inf. Ø 19 mm	01-02
6Q0407365A	Rótula Inf. Izq.	03-07
6Q0407366A	Rótula Inf. Der.	03-07



Dirección

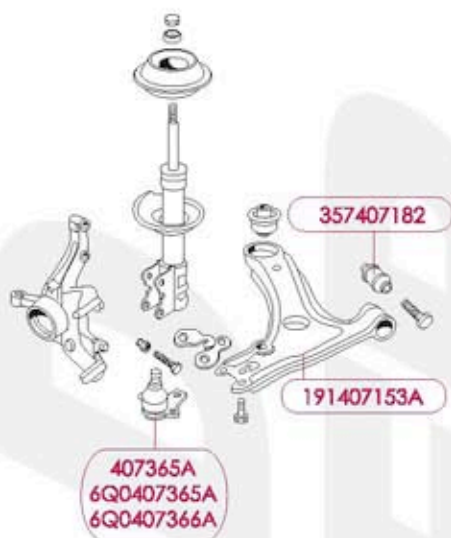
419811GJ	Terminal Ext. Izq.	01-02
419812GJ	Terminal Ext. Der.	01-02
6Q0422811	Terminal Ext. Izq.	03-07
6Q0422812	Terminal Ext. Der.	03-07
* 6Q0423803E	Varilla Completa Izq.	03-07



IBIZA 97-07

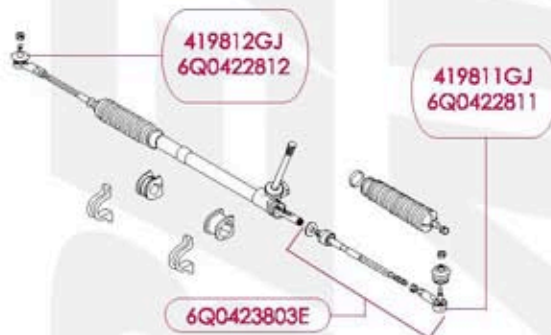


Suspensión



No. de Parte	Descripción	Año
191407153A	Horquilla Der. Izq.	97-02
357407181E	Buje Horq. Tras.	01-02
357407182	Buje Horq. Del.	01-02
407365A	Rótula Inf. Ø 19 mm	01-02
6Q0407365A	Rótula Inf. Izq.	03-07
6Q0407366A	Rótula Inf. Der.	03-07

Dirección



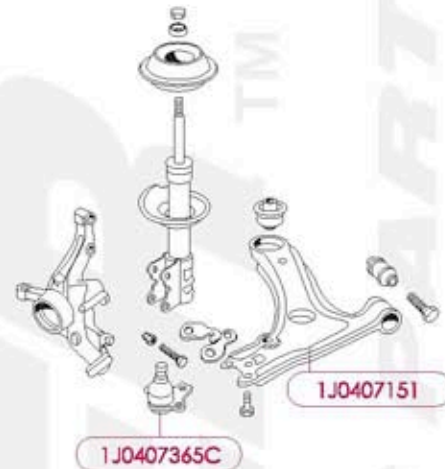
419811GJ	Terminal Ext. Izq.	01-02
419812GJ	Terminal Ext. Der.	01-02
6Q0422811	Terminal Ext. Izq.	03-07
6Q0422812	Terminal Ext. Der.	03-07
* 6Q0423803E	Varilla Completa Izq.	03-07

Suspensión



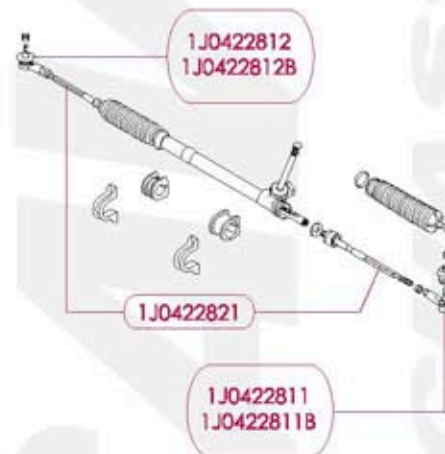
LEON 99-03

No. de Parte	Descripción	Año
1J0407151	Horquilla Inf.	01-03
1J0407365C	Rótula Inf. Izq.	01-03



Dirección

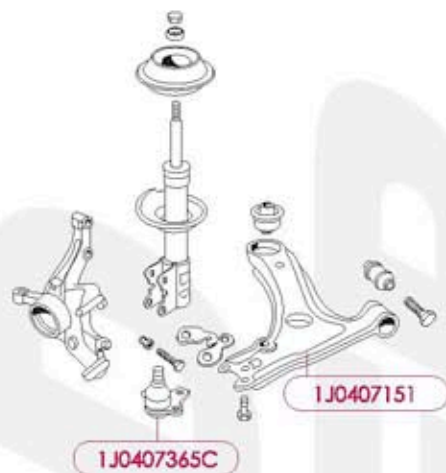
1J0422811	Terminal Ext. Izq. Corta	01-03
1J0422811B	Terminal Ext. Izq. Larga	99-03
1J0422812	Terminal Ext. Der. Corta	01-03
1J0422812B	Terminal Ext. Der. Larga	99-03
1J0422821	Bieleta	01-03



TOLEDO 99-03

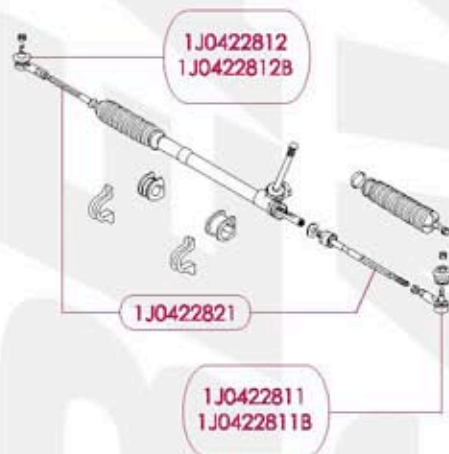


Suspensión



No. de Parte	Descripción	Año
1J0407151	Horquilla Inf.	01-03
1J0407365C	Rótula Inf. Izq.	01-03

Dirección



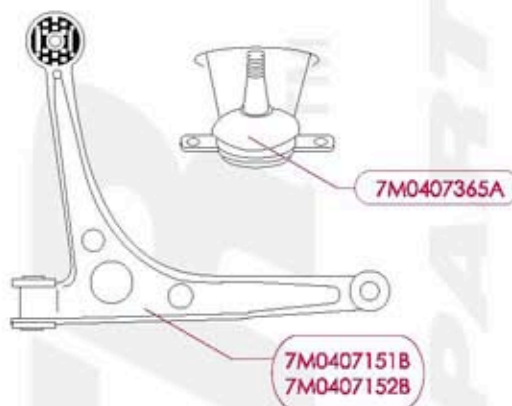
1J0422811	Terminal Ext. Izq. Corta	01-03
1J0422811B	Terminal Ext. Izq. Larga	99-03
1J0422812	Terminal Ext. Der. Corta	01-03
1J0422812B	Terminal Ext. Der. Larga	99-03
1J042281	Bieleta	01-03

Suspensión



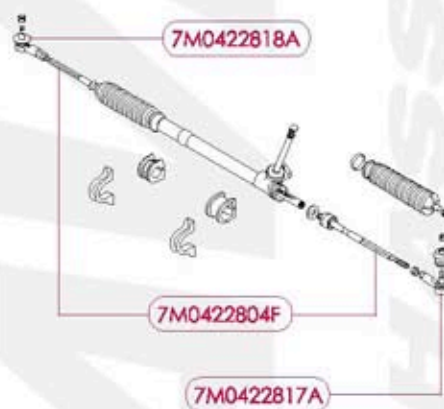
ALHAMBRA 96-03

No. de Parte	Descripción	Año
7M0407151B	Horquilla Der.	96-03
7M0407152B	Horquilla Izq.	96-03
7M0407365A	Rótula Inf. Der. Izq.	96-03



Dirección

7M0422804F	Bieleta	96-03
7M0422817A	Terminal Ext. Izq.	96-03
7M0422818A	Terminal Ext. Der.	96-03

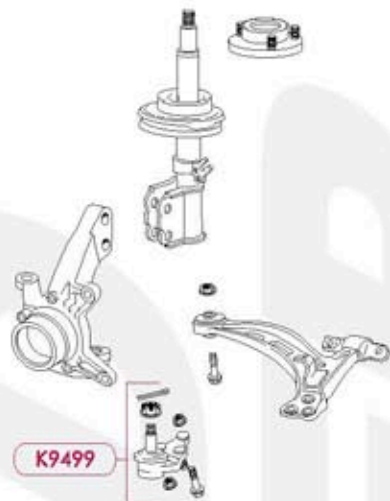


CAMRY 92-01



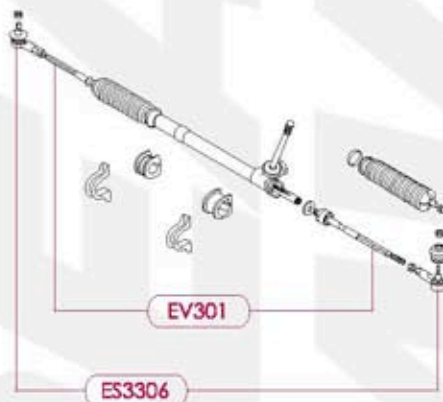
Suspensión

No. de Parte	Descripción	Año
--------------	-------------	-----



K9499	Rótula Inf. (2)	92-01
-------	-----------------	-------

Dirección



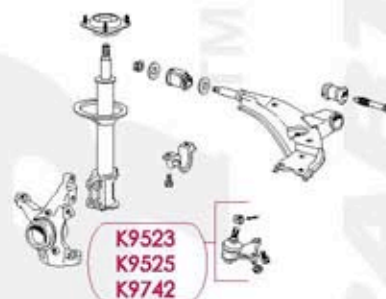
ES3306	Terminal Ext. Der. Izq. (2)	92-01
EV301	Bieleta (2)	92-01

Suspensión



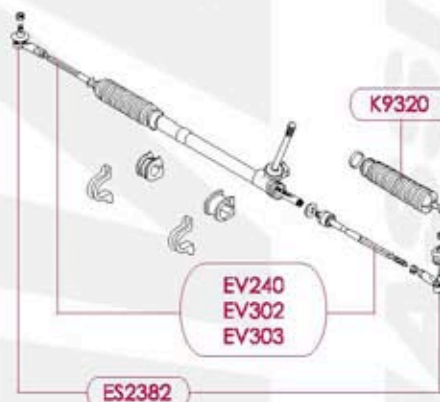
COROLLA 89-02

No. de Parte	Descripción	Año
K9523	Rótula Inf. Der.	88-92
K9525	Rótula Inf. Izq.	89-92
K9742	Rótula Inf. (2)	93-95



Dirección

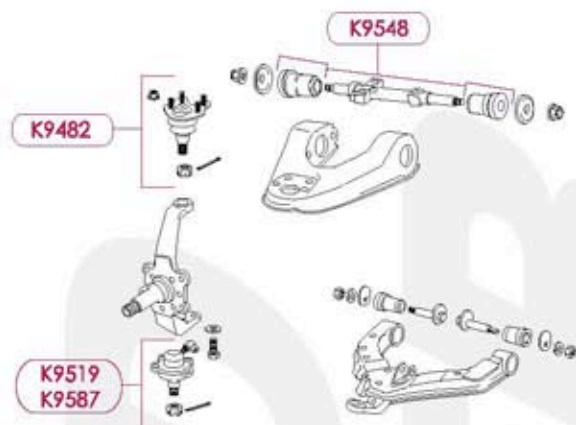
ES2382	Terminal Ext. Der. Izq. (2)	89-02
EV240	Bieleta (2)	89-92
EV302	Bieleta (2)	93-97
EV303	Bieleta (2)	93-02
K9320	Fuelle Guardapolvo (2)	89-92



4 RUNNER 85-02



Suspensión



No. de Parte	Descripción	Año
K9482	Rótula Sup. (2)	86-95
K9519	Rótula Inf. (2)	89-95
* K9548	Buje Horq. Sup. (2)	86-88
K9587	Rótula Inf. (2)	86-89

Dirección

4 RUNNER 96-02



EV433	Bieleta (2)	96-02
-------	-------------	-------

4 RUNNER 86-95



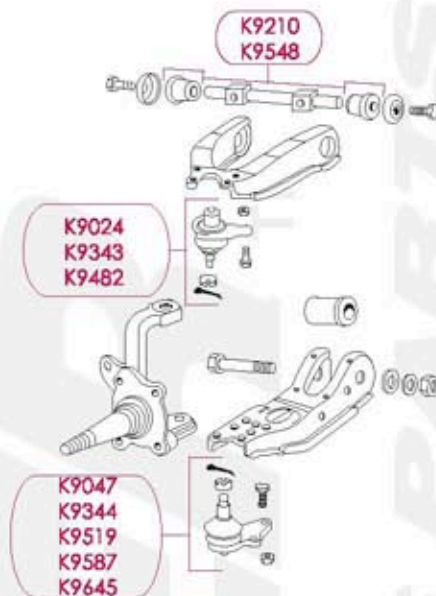
ES2369S	Cople (2)	86-95
ES2376	Terminal Ext. Der. Izq. (2)	86-95
ES3003RL	Terminal Int. Der. Izq. (2)	86-91
K9422	Brazo Pitman	86-95
K9424	Brazo Auxiliar	86-95

Suspensión



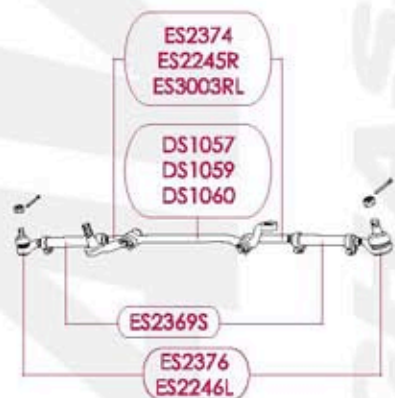
PICK UP & 4X4 79-95

No. de Parte	Descripción	Año
K9024	Rótula Sup. Del.(2)	79-83
K9047	Rótula Inf. (2)	79-83
K9210	Buje Horq. Sup. (2)	79-88
K9343	Rótula Sup. Del.(2)	84-95
K9344	Rótula Inf. (2)	84-88
K9482	Rótula Sup. (2)	86-95
K9519	Rótula Inf. (2)	89-95
* K9548	Buje Horq. Sup. (2)	86-88
K9587	Rótula Inf. (2)	86-89
K9645	Rótula Inf. (2)	89-95



Dirección

* DS1057	Varilla Central	79-83
DS1059	Varilla Central	84-88
DS1060	Varilla Central	84-94
ES2245R	Terminal Int. Der. Izq. (2)	83-94
ES2246L	Terminal Ext. Der. Izq. (2)	83-94
ES2369S	Cople (2)	79-95
ES2374	Terminal Int. Der. Izq. (2)	79-94
ES2376	Terminal Ext. Der. Izq. (2)	79-95
ES3003RL	Terminal Int. Der. Izq. (2)	86-91
K9092	Brazo Auxiliar	79-83
* K9102	Brazo Auxiliar	84-88
K9422	Brazo Pitman	86-95
K9424	Brazo Auxiliar	86-95
K9647	Brazo Auxiliar Del.	89-94



Barra Estabilizadora

K9223	Tornillo Estabilizador (2)	79-94
K9225	Tornillo Estabilizador (2)	79-94



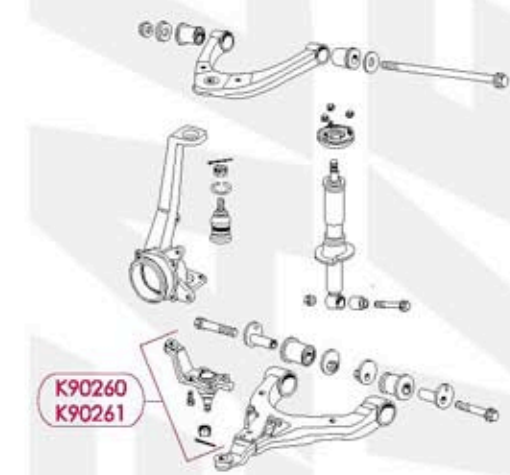
TACOMA 95-04



Suspensión



No. de Parte	Descripción	Año
TACOMA 95-04		
K90258	Rótula Inf. Izq.	95-04
K90259	Rótula Inf. Der.	95-04



TACOMA 95-00		
K90260	Rótula Inf. Izq.	95-00
K90261	Rótula Inf. Der.	95-00

Dirección



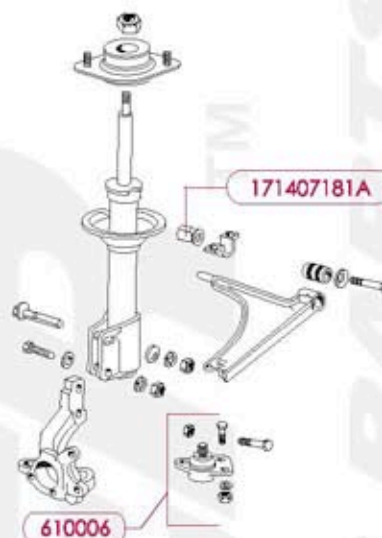
EV433	Bieleta (2)	95-04
-------	-------------	-------

Suspensión



ATLANTIC 77-87

No. de Parte	Descripción	Año
610006	Rótula Inf.	78-87
171407181A	Buje Horq. Inf. Grande	77-87



Dirección

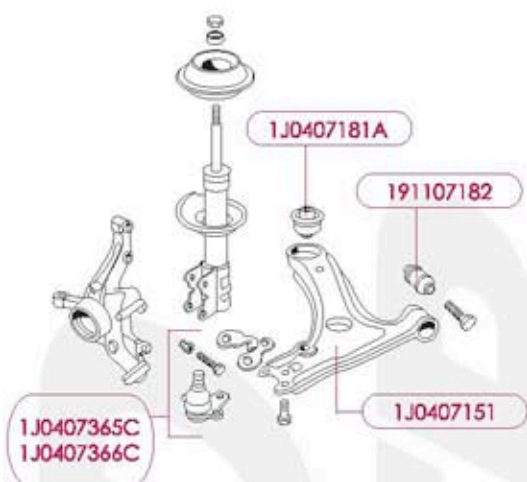
510021	Varilla de Dirección Conj. Var. Dir. Ajust. Recta	77-87
511006	Terminal Ext. Der. Izq.	77-87



BEETLE 98-07

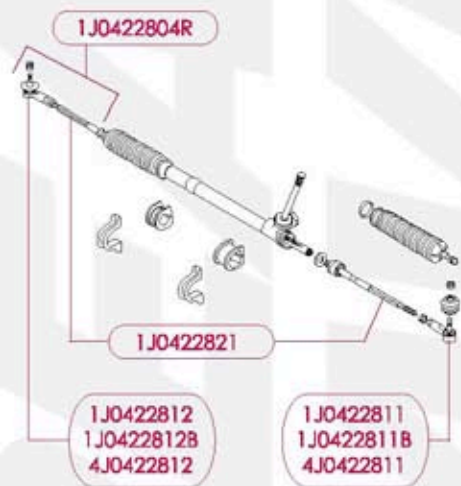


Suspensión



No. de Parte	Descripción	Año
191407182	Buje Horq. Inf. Chico	98-07
1J0407151	Horquilla Inf.	98-07
1J0407181A	Buje Horq. Inf. Grande	98-03
1J0407365C	Rótula Inf. Izq.	98-03
1J0407366C	Rótula Inf. Der.	98-05

Dirección



1J0422804R	Varilla de Dirección Term. Der.	99-04
1J0422811	Terminal Ext. Izq. Corta	98
1J0422811B	Terminal Ext. Izq. Larga	00-03
1J0422812	Terminal Ext. Der. Corta	98
1J0422812B	Terminal Ext. Der. Larga	00-03
1J0422821	Bieleta	98
4J0422811	Terminal Ext. Izq.	99-03
4J0422812	Terminal Ext. Der.	99-03

Barra Estabilizadora



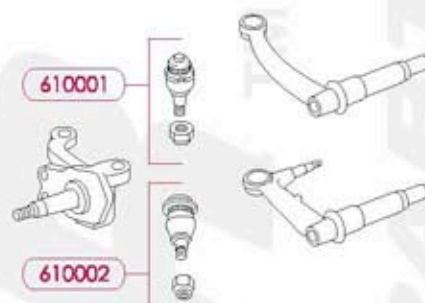
1J0411315C	Tornillo Estabilizador Del.	98-03
------------	-----------------------------	-------

Suspensión



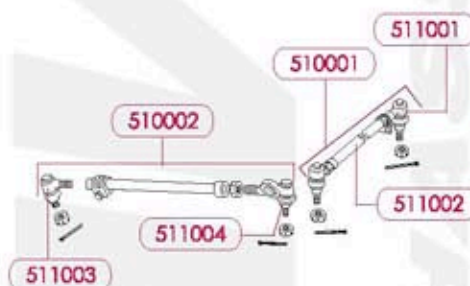
BRASILIA 74-82

No. de Parte	Descripción	Año
610001	Rótula Sup.	74-82
610002	Rótula Inf.	74-82



Dirección

510001	Varilla de Dirección Izq. Corta	74-82
510002	Varilla de Dirección Der. Larga	74-82
511001	Terminal Izq.	74-82
511002	Terminal Int. Der.	74-82
511003	Terminal Der.	74-82
511004	Terminal Int. Izq. Con Hojillo	74-82



CABRIO 95-02



Suspensión



No. de Parte	Descripción	Año
K9603	Rótula Inf. (2)	95-02

Dirección



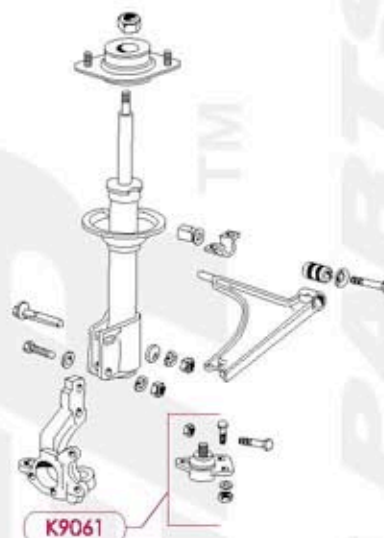
ES3014R	Terminal Ext. Izq.	95-99
ES3015R	Terminal Ext. Der.	95-99

Suspensión



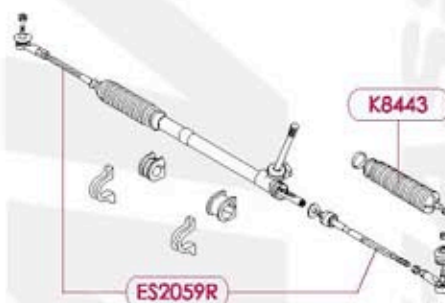
CABRIOLET 85-93

No. de Parte	Descripción	Año
K9061	Rótula Inf. (2)	85-93



Dirección

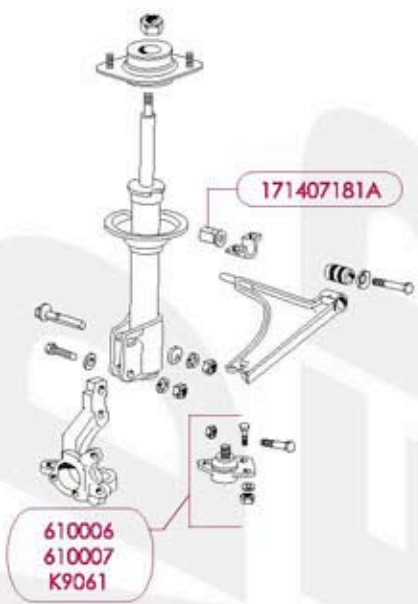
ES2059R	Terminal Ext. Der. Izq. (2)	85-93
K8443	Fuelle Guardapolvo (2)	85-90



CARIBE 77-87

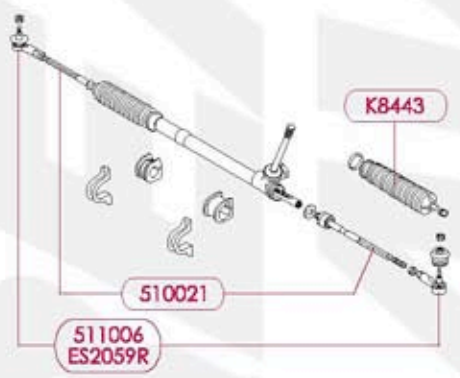


Suspensión



No. de Parte	Descripción	Año
610006	Rótula Inf.	78-87
610007	Rótula Inf.	77
171407181A	Buje Horq. Inf. Grande	77-87
K9061	Rótula Inf. (2)	78-87

Dirección



510021	Varilla de Dirección Conj. Var. Dir. Ajust. Recta	77-87
511006	Terminal Ext. Der. Izq.	77-87
ES2059R	Terminal Ext. Der. Izq. (2)	82-84
K8443	Fuelle Guardapolvo (2)	82-84

Suspensión



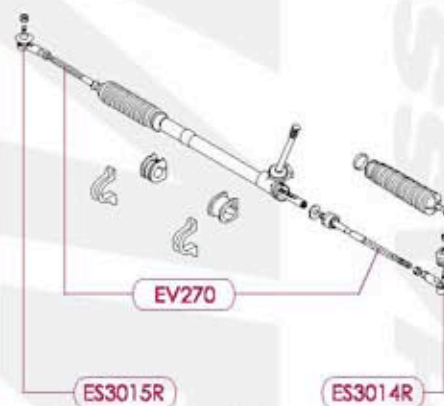
CORRADO 90-95

No. de Parte	Descripción	Año
K9592	Base De Amortiguador Sup. (2)	90-95
K9603	Rótula Inf. (2)	90-95



Dirección

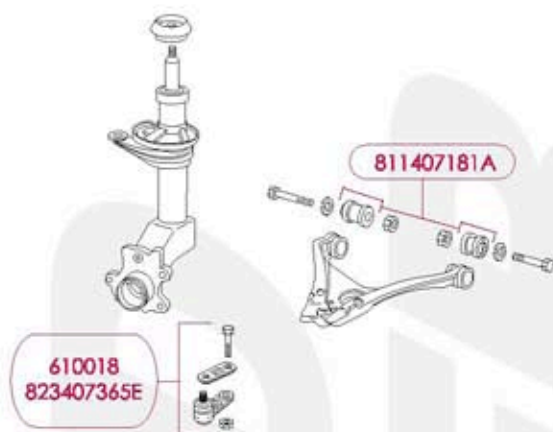
ES3014R	Terminal Ext. Izq.	90-95
ES3015R	Terminal Ext. Der.	90-95
EV270	Bieleta (2)	90-95



CORSAR 84-89



Suspensión



No. de Parte	Descripción	Año
610018	Rótula Inf.	84-89
811407181A	Buje Horq. Inf.	84-89
823407365E	Rótula Inf.	84-89

Dirección



511021	Terminal Der. Izq.	84-88
811419802J	Bieleta	84-89
811419812A	Terminal Ext. Der. Izq.	84-89

Suspensión



DERBY 89-01

No. de Parte	Descripción	Año
191407181E	Buje Horq. Inf. Grande	93-98
191501541	Buje Horq. Inf. Tras.	97-01
407365A	Rótula Inf. Ø 19 mm	89-98

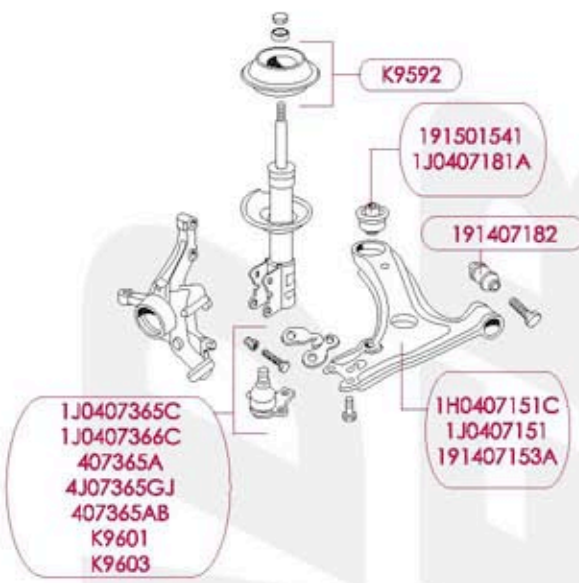


TREAD SAVER™ CHASSIS PARTS

GOLF (TODOS) 81-07



Suspensión

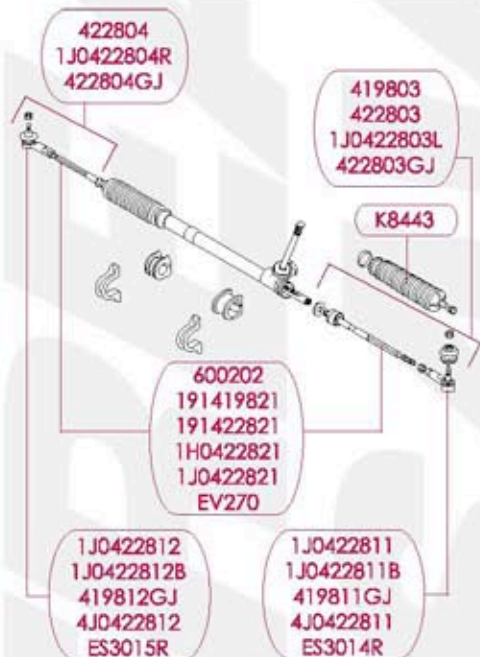


No. de Parte	Descripción	Año
GOLF IV & A4 98-07		
1J0407151	Horquilla Inf.	98-03
1J0407181A	Buje Horq. Inf. Grande	98-03
1J0407365C	Rótula Inf. Izq.	98-03
1J0407366C	Rótula Inf. Der.	98-05
1J0501541C	Buje Horq. Tras.	98-07

GOLF III & GTI 16V 93-98		
191407182	Buje Horq. Inf. Chico	93-98
1H0407151C	Horquilla Inf.	93-98
1H0501541A	Buje Horq. Inf. Tras.	93-98
407365A	Rótula Inf. Ø 19 mm	93-98
407365GJ	Rótula Inf.	93-98
K9592	Base De Amortiguador Sup. (2)	93-96

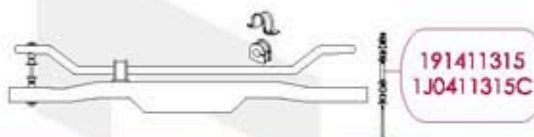
GOLF II 81-92		
191407182	Buje Horq. Inf. Chico	81-92
191501541	Buje Horq. Inf. Tras.	81-92
191407153A	Horquilla Der. Izq.	83-87
191407181A	Buje Horq. Inf. Grande	81-92
407365A	Rótula Inf. Ø 19 mm	89-92
407365AB	Rótula Inf. Ø 17 mm	87-88
K9592	Base De Amortiguador Sup. (2)	85-92
K9601	Rótula Inf. (2)	85-88
K9603	Rótula Inf. (2)	88-90

Dirección



419803	Varilla de Direcc. Conj. Var. Term. Izq. Dir. Std.	87-92
422803	Varilla de Direcc. Conj. Bieleta Y Term. Ext. Curva Izq. Cuerda Ext. Hid.	87-92
422804	Varilla de Direcc. Coni. Bieleta Y Term. Ext. Curva Der. Cuerda Ext. Hid.	87-92
600202	Terminal Int. Der. Izq. Dir. Hid.	93-96
191419821	Varilla de Dirección Int. Sola Estándar	93-99
191422821	Varilla de Dirección Int. Sola Hidráulica	87-92
1H0422821	Varilla de Dirección Int. Sola Hidráulica	93-98
1J0422803L	Varilla de Dirección Term. Izq.	99-04
1J0422804R	Varilla de Dirección Term. Der.	99-04
1J0422811	Terminal Ext. Izq. Corta	98
1J0422811B	Terminal Ext. Izq. Larga	99-03
1J0422812	Terminal Ext. Der. Corta	98
1J0422812B	Terminal Ext. Der. Larga	99-03
1J0422821	Bieleta	98
419811GJ	Terminal Ext. Izq.	87-98
419812GJ	Terminal Ext. Der.	87-98
422803GJ	Varilla de Dirección Izq. Hidráulica	93-98
422804GJ	Varilla de Dirección Der. Hidráulica	93-98
4J0422811	Terminal Ext. Izq.	99-03
4J0422812	Terminal Ext. Der.	99-03
ES3014R	Terminal Ext. Izq.	85-99
ES3015R	Terminal Ext. Der.	85-99
EV270	Bieleta (2)	85-92
K8443	Fuelle Guardapolvo (2)	85-90

Barra Estabilizadora



191411315	Tornillo Estabilizador	87-98
1J0411315C	Tornillo Estabilizador Del.	98-03

Suspensión



JETTA (TODOS) 81-07

No. de Parte Descripción Año

JETTA IV & A4 98-07

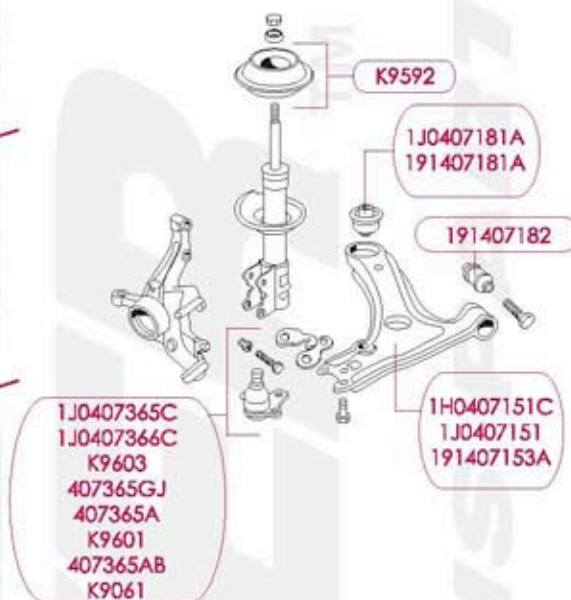
191407182	Buje Horq. Inf. Chico	98-07
1J0407151	Horquilla Inf.	98-03
1J0407181A	Buje Horq. Inf. Grande	98-03
1J0407365C	Rótula Inf. Iza.	98-03
1J0407366C	Rótula Inf. Der.	98-05
1J0501541C	Buje Horq. Tras.	98-07

JETTA III & VR6 16V 93-99

191407182	Buje Horq. Inf. Chico	93-99
1H0407151C	Horquilla Inf.	93-98
1H0501541A	Buje Horq. Inf. Tras.	93-98
407365A	Rótula Inf. Ø 19 mm	93-98
407365GJ	Rótula Inf.	93-98
K9592	Base De Amortiguador Sup. (2)	93-96
K9603	Rótula Inf. (2)	93-99

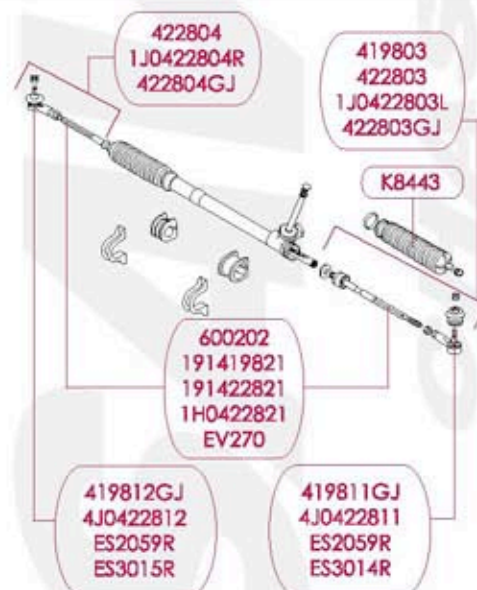
JETTA II 81-92

191407182	Buje Horq. Inf. Chico	81-92
191501541	Buje Horq. Inf. Tras.	81-92
191407153A	Horquilla Der. Iza.	84-87
191407181A	Buje Horq. Inf. Grande	81-92
407365A	Rótula Inf. Ø 19 mm	89-92
407365AB	Rótula Inf. Ø 17 mm	87-88
K9061	Rótula Inf. (2)	80-84
K9592	Base De Amortiguador Sup. (2)	85-92
K9601	Rótula Inf. (2)	85-88
K9603	Rótula Inf. (2)	88-92



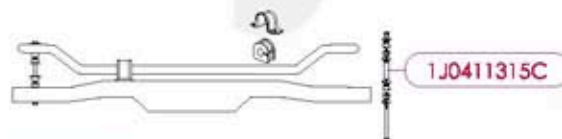
Dirección

419803	Varilla de Direcc. Conj. Var. Term. Iza. Dir. Std.	87-92
422803	Varilla de Direcc. Conj. Bieleta Y Term. Ext. Curva Iza. Cuerda Ext. Hid.	87-92
422804	Varilla de Direcc. Conj. Bieleta Y Term. Ext. Curva Der. Cuerda Ext. Hid.	87-92
600202	Terminal Inf. Der. Iza. Dir. Hid.	93-96
191419821	Varilla de Dirección Int. Sola Estándar	87-92
191422821	Varilla de Dirección Int. Sola Hidráulica	87-92
1H0422821	Varilla de Dirección Int. Sola Hidráulica	93-98
1J0422803L	Varilla de Dirección Term. Iza.	99-04
1J0422804R	Varilla de Dirección Term. Der.	99-04
419811GJ	Terminal Ext. Iza.	87-98
419812GJ	Terminal Ext. Der.	87-98
422803GJ	Varilla de Dirección Iza. Hidráulica	93-98
422804GJ	Varilla de Dirección Der. Hidráulica	93-98
4J0422811	Terminal Ext. Iza.	99-03
4J0422812	Terminal Ext. Der.	99-03
ES2059R	Terminal Ext. Der. Iza. (2)	80-84
ES3014R	Terminal Ext. Iza.	85-99
ES3015R	Terminal Ext. Der.	85-99
EV270	Bieleta (2)	85-92
K8443	Fuelle Guardapolvo (2)	86-89



Barra Estabilizadora

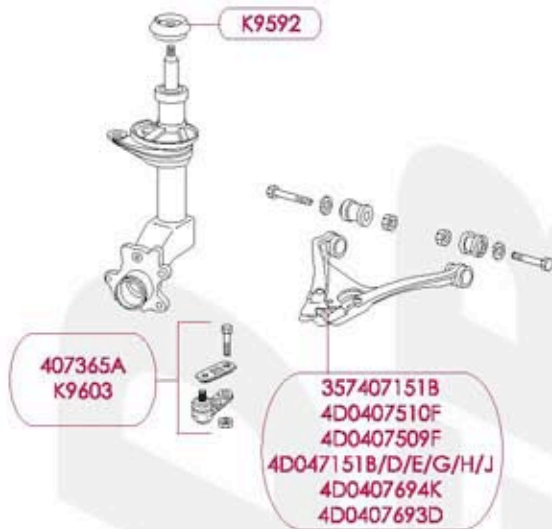
1J0411315C	Tornillo Estabilizador Del.	98-03
------------	-----------------------------	-------



PASSAT 88-03

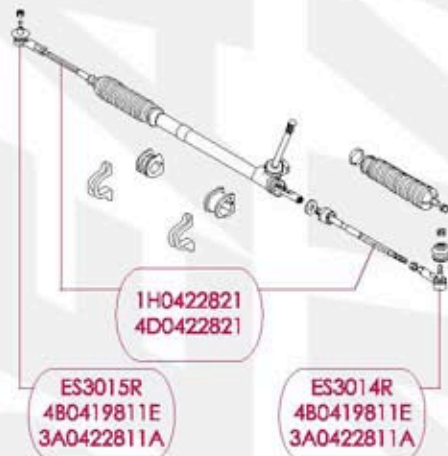


Suspensión



No. de Parte	Descripción	Año
357407151B	Horquilla Inf.	88-96
407365A	Rótula Inf. Ø 19 mm	89-98
4D0407509F	Horquilla Izq.	97-03
4D0407510F	Horquilla Del. Tras. Der.	97-01
4D0407693D	Horquilla Inf. Izq.	00-03
4D0407694K	Horquilla Inf. Der.	00-03
4D047151B/D/E/G/H/J	Horquilla Inf. Der. Izq.	00-03
K9592	Base De Amortiguador Sup. (2)	90-96
K9603	Rótula Inf. (2)	90-97

Dirección



1H0422821	Varilla de Dirección Int. Sola Hidráulica	93-98
3A0422811A	Terminal Ext. Der. Izq.	94-97
4B0419811E	Terminal Ext. Der. Izq.	00-03
4D0422821	Bieleta	97-00
ES3014R	Terminal Ext. Izq.	92-97
ES3015R	Terminal Ext. Der.	92-97

Barra Estabilizadora



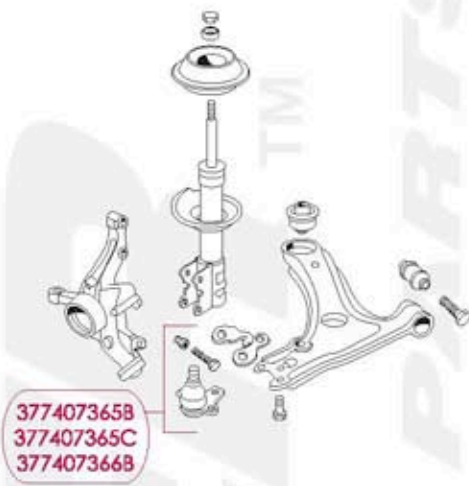
4D0411317D/G/J/K	Tornillo Estabilizador	00-03
------------------	------------------------	-------

Suspensión



POINTER 97-07

No. de Parte	Descripción	Año
321501541	Buje Soporte Eje Tras.	97-07
377407365B	Rótula Izq.	98-99
377407365C	Rótula	97-04
377407366B	Rótula Der.	98-99



Dirección

377419811	Terminal Ext. Der. Izq. Std.	97-03
377422811	Terminal Ext. Der. Izq. Hid.	97-03



POLO 03-07



Suspensión

No. de Parte Descripción Año



6Q0407365A
6Q0407366A

6Q0407365A	Rótula Inf. Izq.	03-07
6Q0407366A	Rótula Inf. Der.	03-07

Dirección



6Q0422812

6Q0422811

6Q0423803E

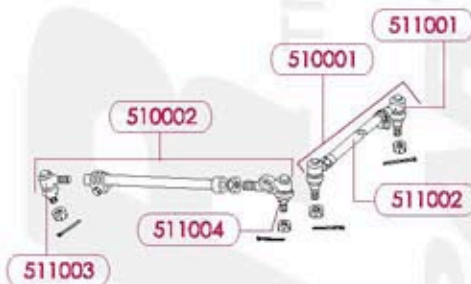
6Q0422811	Terminal Ext. Izq.	03-07
6Q0422812	Terminal Ext. Der.	03-07
*6Q0423803E	Varilla Completa Izq.	03-07

Dirección



SAFARI 73-03

No. de Parte	Descripción	Año
510001	Varilla de Dirección Izq. Corta	73-03
510002	Varilla de Dirección Der. Larga	73-03
511001	Terminal Izq.	73-03
511002	Terminal Int. Der.	73-03
511003	Terminal Der.	73-03
511004	Terminal Int. Izq. Con Hojillo	73-03

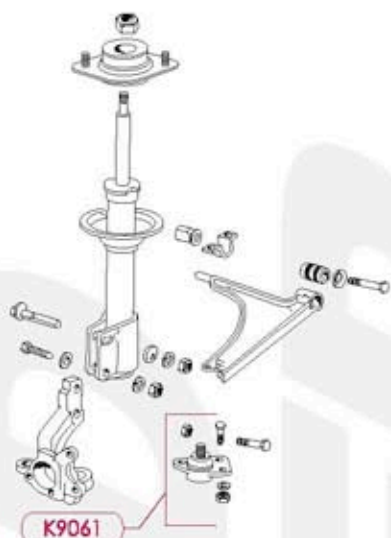


SCIROCCO 75-88



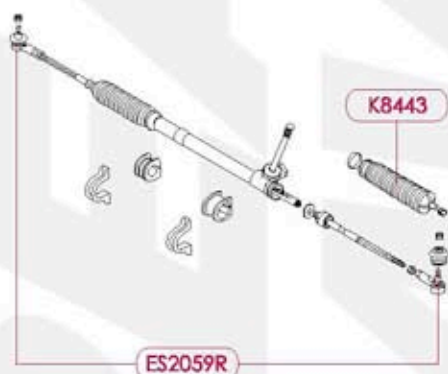
Suspensión

No. de Parte Descripción Año



K9061	Rótula Inf. (2)	78-88
-------	-----------------	-------

Dirección



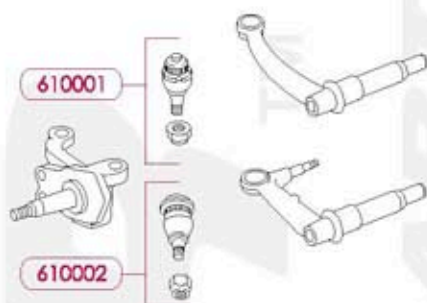
ES2059R	Terminal Ext. Der. Iza. (2)	75-88
K8443	Fuelle Guardapolvo (2)	82-88

Suspensión



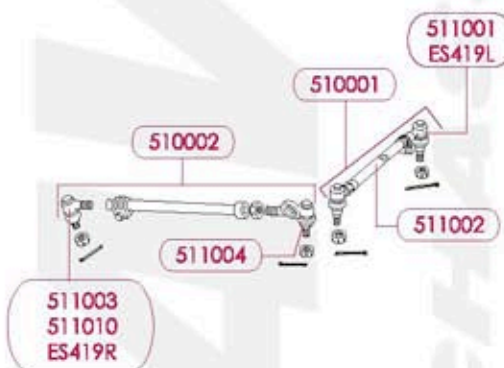
SEDAN 63-03

No. de Parte	Descripción	Año
610001	Rótula Sup.	73-03
610002	Rótula Inf.	73-03



Dirección

510001	Varilla de Dirección Izq. Corta	73-03
510002	Varilla de Dirección Der. Larga	73-03
511001	Terminal Izq.	73-03
511002	Terminal Int. Der.	73-03
511003	Terminal Der.	73-03
511004	Terminal Int. Izq. Con Hojillo	73-03
511010	Terminal Ext. Der.	63-72
ES419L	Terminal Ext Izq. (2)	73-03
ES419R	Terminal Ext. Der. (2)	73-03

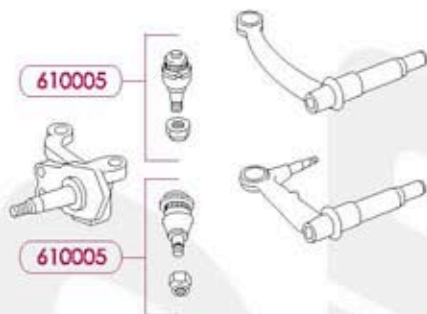


**COMBI 67-01
PANEL 67-01**



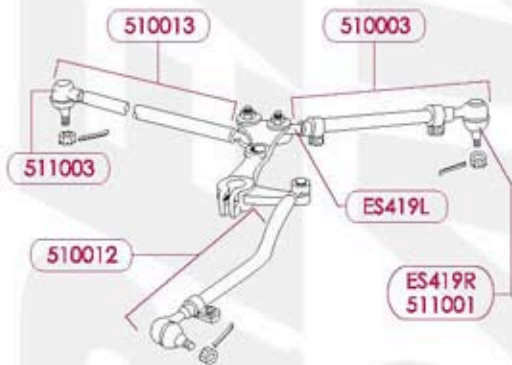
Suspensión

No. de Parte	Descripción	Año
--------------	-------------	-----



610005	Rótula Sup. Inf.	73-01
--------	------------------	-------

Dirección



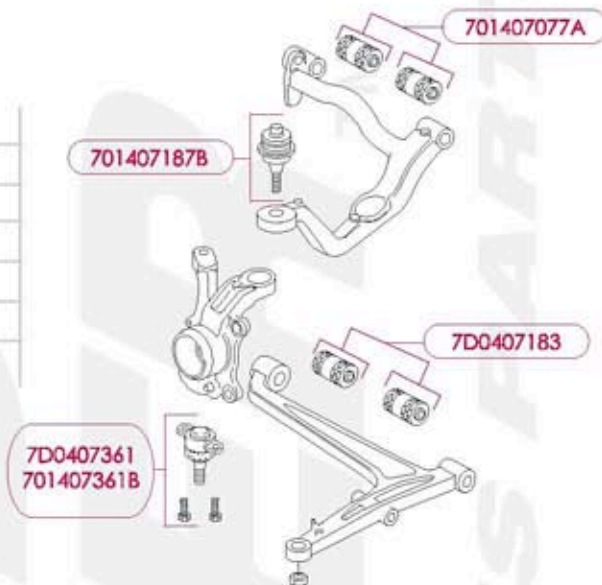
510003	Varilla de Dirección Izq. Ajust.	73-01
510012	Varilla de Dirección Central Ajust. Curva	73-01
510013	Varilla de Dirección Der. Fija	73-01
511001	Terminal Izq.	73-01
511003	Terminal Der.	73-01
ES419L	Terminal Int. Izq. (2)	67-79
ES419R	Terminal Ext. Izq. (2)	67-79

Suspensión



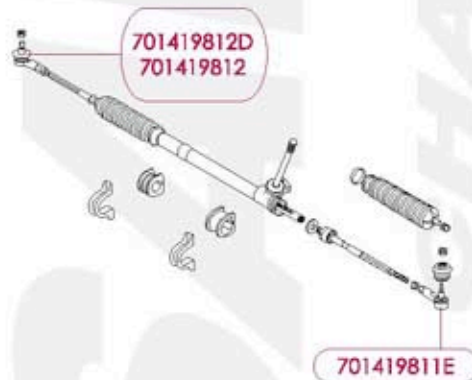
EUROVAN 01-03

No. de Parte	Descripción	Año
701407087	Buje Horq. Sup. Tras.	01-03
701407077A	Buje Horq. Sup. Del.	01-03
701407187B	Rótula Sup.	01-03
701407361B	Rótula Inf.	01-03
7D0407140	Buje Horq. Inf. Tras.	01-03
7D0407183	Buje Horq. Inf. Del.	01-03
7D0407361	Rótula Inf.	01-03



Dirección

701419811E	Terminal Izq.	01-03
701419812	Terminal Ext. Der.	01-03
701419812D	Terminal Der.	01-03

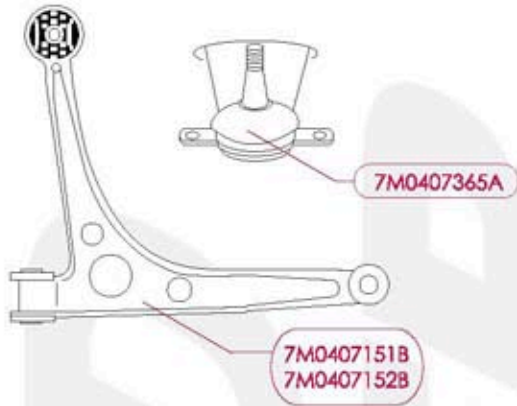


SHARAN 95-03

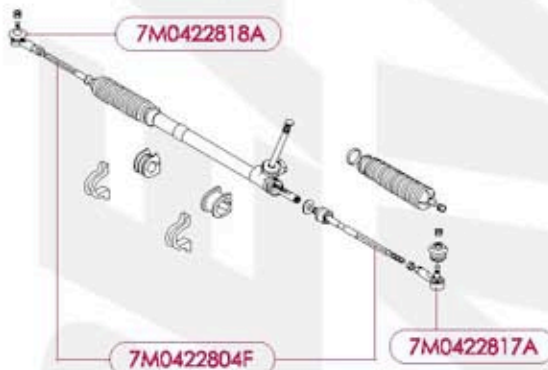


Suspensión

No. de Parte	Descripción	Año
7M0407151B	Horquilla Der.	95-03
7M0407152B	Horquilla Izq.	95-03
7M0407365A	Rótula Inf. Der. Izq.	95-03



Dirección



7M0422804F	Bieleta	95-03
7M0422817A	Terminal Ext. Izq.	95-03
7M0422818A	Terminal Ext. Der.	95-03

Audi Automóviles



<u>A4 97-01</u>		
4D0407510F	Horquilla Del. Tras. Der.	97-01
4D0422821	Bieleta	97-01
<u>A6 97-01</u>		
4D0407509F	Horquilla Izq.	97-01
4D0407510F	Horquilla Del. Tras. Der.	97-01
4D0422821	Bieleta	97-01

Chevrolet Automóviles

<u>Corvette 63-04</u>		
K304	Buje Horq. Inf.	63-82
K5196	Buje Horq. Sup. (2)	63-82
K6034	Rótula Sup. (2)	63-82
K6035	Rótula Inf. (2)	63-82
K6345	Rótula Inf. (2)	84-96
ES323L	Terminal (2)	63-82
ES323R	Terminal (2)	63-82
EV260	Bieleta (2)	93-96
EV343	Bieleta (2)	97-04
K5255	Tornillo Estabilizador Del. (2)	63-82
K8989	Tornillo Estabilizador (2)	63-82
<u>Matiz 03-05</u>		
521255	Bieleta	03-05
521257	Bieleta	03-05

Chevrolet Camionetas

<u>Equinox 05-07</u>		
K5331	Rótula Inf. (2)	05-07
<u>Hummer H2 03-04</u>		
K8987	Tornillo Estabilizador (2)	03-04
<u>Meriva 03-05</u>		
5352027	Horquilla Inf. Izq.	03-05
5352028	Horquilla Inf. Der.	03-05
1603240	Terminal Ext. Der. Izq.	03-05
<u>Montana 99-06</u>		
ES3453	Terminal Ext. Der. Izq. (2)	99-05
ES3455	Terminal Ext. Der. Izq. (2)	05-06


Chevrolet Camionetas

Sonora 00-04		
K6540	Rótula Sup. (2)	00-03
K6534	Brazo Auxiliar	00-04
Tracker 89-98		
K9739	Rótula Inf. (2)	89-97
ES2900S	Cople (2)	89-98
ES3045RL	Terminal (2)	89-98
Uplander 05-07		
K5331	Rótula Inf. (2)	05-07
* K6521	Base De Amortiguador (2)	05-06
EV260	Bieleta (2)	05-06
Zafira 01-03		
352800	Rótula Inf.	01-03

Chrysler Automóviles

300M 99-04		
K7211	Horquilla C/Rótula Inf. Izq.	99-04
K7213	Horquilla C/Rótula Inf. Der.	99-04
K8452	Gomas Tirantes (2)	99-04
K8516	Gomas Tirantes	99-04
K8526	Gomas Tirantes	99-04
ES3531	Terminal Inf.	99-04

Chrysler Camionetas

Pacífica 04-06		
K7258	Tornillo Estabilizador (2)	04-06
PT Cruiser 00-06		
K7147	Rótula Inf. (2)	01-05
ES3173RL	Terminal Ext. Der. Izq. (2)	01-06
EV362	Bieleta (2)	00-03

Dodge Automóviles

Verna 94-06		
* 5450025000	Horquilla Inf. Izq.	04-06
* 5450125000	Horquilla Inf. Der.	04-06
* 5452031600	Rótula Inf.	04-06
5682028500	Terminal Ext. Der. Izq.	94-99
* 5775525000	Terminal Int.	04-06
* 5483017020	Tornillo Estabilizador Der.	04-06

Dodge Camionetas

H100 03-07		
* K7147	Rótula Inf. (2)	01-05
* ES3173RL	Terminal Ext. Der. Izq. (2)	01-06
* EV362	Bieleta (2)	00-03

Ford Automóviles



		<u>Fiesta 96-04</u>
94FB3395A2B	Rótula Inf. Der. Izq.	96-04
1011857	Terminal Ext. Der.	96-03
1011858	Terminal Ext. Izq.	96-03
1044014	Bieleta Corta	96-03
		<u>KA 97-07</u>
1032100	Horquilla Der. Sin Dir. Hid.	02-03
1032102	Horquilla Izq. Sin Dir. Hid.	02-03
1063985	Horquilla Der. Con Dir. Hid.	02-03
1063986	Horquilla Izq. Con Dir. Hid.	02-03
94FB3395A2B	Rótula Inf. Der. Izq.	97-04
* 1034417	Terminal Ext.	97-07
6790700	Bieleta Larga	97-07
		<u>Mondeo 02-03</u>
6954470	Rótula Inf.	02-03

Ford Camionetas

		<u>Aviator 03-05</u>
K7275	Tornillo Estabilizador (2)	03-05
		<u>Courier 72-04</u>
94FB3395A2B	Rótula Inf. Der. Izq.	96-04
K9026	Rótula Sup. Del.(2)	72-80
K9046	Rótula Sup. Del.(2)	81-82
K9049	Rótula Inf. (2)	72-81
K9099	Rótula Inf. (2)	81-82
K9154	Barra Horq. Sup. (2)	72-82
1011857	Terminal Ext. Der.	96-03
1011858	Terminal Ext. Izq.	96-03
1044014	Bieleta Corta	96-03
ES2073L	Terminal Ext. Del. (2)	72-81
ES2074R	Terminal (2)	72-81
ES2361	Terminal (2)	81-82
ES2362	Terminal Int. Del. (2)	81-82
* K9287	Brazo Auxiliar	81-82
K447	Tornillo Estabilizador (2)	72-82
		<u>Lobo F150 00-06</u>
ES3368S	Cople (2)	00-04
K8695	Rótula Inf. (2)	00-04
K8726	Horquilla C/Rótula Sup. Izq.	00-03
K8728	Horquilla C/Rótula Sup. Der.	00-03
K8700	Brazo Pitman	00-03

TREAD SAVER™ CHASSIS PARTS

Ford Camionetas
Mariner 05-06

ES3631	Terminal Ext. (2)	05-06
--------	-------------------	-------

Mountaineer 97-05

K80068	Horquilla C/Rótula Sup. Der.	97-01
K8695	Rótula Inf. (2)	97-05
K8704	Buje Horq. Sup. (2)	97-01
K8708	Horquilla C/Rótula Sup. Izq.	97-01
K8710	Horquilla C/Rótula Sup. Der.	97-01
ES3302RL	Terminal Ext. Der. Izq. (2)	97
ES3461	Terminal Ext. Der. Izq. (2)	98-05
EV317	Bieleta (2)	97-01
K7275	Tornillo Estabilizador (2)	97-03

Navigator 98-02

K8695	Rótula Inf. (2)	98-02
K8722	Horquilla C/Rótula Sup. Izq.	98-02
K8724	Horquilla C/Rótula Sup. Der.	98-02
K8726	Horquilla C/Rótula Sup. Izq.	98-02
K8728	Horquilla C/Rótula Sup. Der.	98-02
ES3364	Terminal Int. Der. (2)	98-02
ES3365	Terminal Int. Izq. (2)	98-02
ES3366	Terminal Ext. Del. Izq. (2)	98-02
ES3367	Terminal Ext. Del. Der. (2)	98-02
ES3368S	Cople (2)	98-02
K8700	Brazo Pitman	98-02
K8739	Brazo Auxiliar	98-02
* K8740	Excéntrico (2)	98-02
K8772	Tornillo Estabilizador (2)	98-02

Villager 93-02

ES3200RL	Terminal Ext. Der. Izq. (2)	93-02
EV275	Bieleta (2)	93-02
K8647	Rótula Inf. (2)	93-02
* K9793	Base De Amortiguador Sup. (2)	93-98

Honda Camionetas
CR-V 97-01

K9802	Rótula Inf. (2)	97-01
ES3331R	Terminal Ext. Der. (2)	97-01
ES3332R	Terminal Ext. Izq.	97-01

Honda Camionetas



		<u>Odyssey 95-98</u>
K9643	Rótula Inf. (2)	95-98
ES3391R	Terminal Ext. Der.	95-97
ES3392R	Terminal Ext. Izq.	95-97

Mazda Camionetas

		<u>Navajo 91-94</u>
K8292	Buje Pivote Axial (2)	91-94
K8361	Buje de Brazo Radial	91-94
K8546	Rótula Sup. (2)	91-93
K8560	Rótula Sup. (2)	91-94
K8561	Rótula Inf. (2)	91-94
K8563	Rótula Inf. (2)	91-93
K8672	Buje Pivote Axial (2)	91-94
K8676	Rótula Sup. (2)	93-94
DS1161	Varilla	91-94
DS1177	Varilla 90 EJE DANA 35	91-94
DS1226	Varilla	91-94
ES2214R	Terminal Ext. Der.	91-94
ES2215L	Terminal Ext. Izq.	91-94
ES3084R	Terminal Ext. Der.	91-94
ES3085L	Terminal Ext. Izq.	91-94
* K8689	Buje de Barra Estabilizadora 7/8"	91-94
K8690	Buje de Barra Estabilizadora 1"	91-94

Mitsubishi Automoviles

		<u>Eclipse 90-99</u>
K9617	Rótula Inf. (2)	90-94
EV350	Bieleta (2)	95-99
K9475	Tornillo Estabilizador (2)	90-94
		<u>Galant 85-99</u>
K9617	Rótula Inf. (2)	85-93
EV206	Bieleta (2)	85-87
EV350	Bieleta (2)	94-99
K9475	Tornillo Estabilizador (2)	89-93

Mitsubishi Camionetas

		<u>Montero 83-00</u>
K9009	Rótula Inf. (2)	83-91
K9372	Rótula Sup. (2)	83-91
K9753	Rótula Sup. (2)	92-00
ES2245R	Terminal Int. Der. Izq. (2)	83-91
ES2246L	Terminal Ext. Der. Izq. (2)	83-91
K9454	Brazo Pitman	89-91
		<u>Montero Sport 97-02</u>
K9753	Rótula Sup. (2)	97-02


Nissan Automóviles
Platina 02-05

7700425227	Horquilla Izq.	02-03
7700425228	Horquilla Der.	02-03
7701047812	Terminal Ext. Izq.	02-03
7701047813	Terminal Ext. Der.	02-05
7701462182	Rótula Inf.	02-03

Nissan Camionetas
Frontier 98-01

K9515	Gomas Tirantes	98-01
-------	----------------	-------

Peugeot Automóviles
307 01-03

381741	Terminal Ext. Der.	01-03
381742	Terminal Ext. Izq.	01-03

Toyota Automóviles
MR2 85-95

K9345	Rótula Inf. (2)	85-95
K9352	Rótula Inf. (2)	87-94

Solara 99-03

K9499	Rótula Inf. (2)	99-03
ES3306	Terminal Ext. Der. Izq. (2)	99-03
EV301	Bieleta (2)	99-03

Toyota Camionetas
RAV4 96-00

ES2382	Terminal Ext. Der. Izq. (2)	96-00
EV303	Bieleta (2)	96-00

Sienna Van 98-03

K9499	Rótula Inf. (2)	98-03
ES3306	Terminal Ext. Der. Izq. (2)	98-03
EV301	Bieleta (2)	98-03

Volkswagen Automóviles
Lupo 03-07

6Q0407365A	Rótula Inf. Izq.	03-07
6Q0407366A	Rótula Inf. Der.	03-07
6Q0422811	Terminal Ext. Izq.	03-07
6Q0422812	Terminal Ext. Der.	03-07
* 6Q0423803E	Varilla Completa Izq.	03-07

Volkswagen Camionetas
Sport Van 03-07

6Q0407365A	Rótula Inf. Izq.	03-07
6Q0407366A	Rótula Inf. Der.	03-07
6Q0422811	Terminal Ext. Izq.	03-07
6Q0422812	Terminal Ext. Der.	03-07
* 6Q0423803E	Varilla Completa Izq.	03-07

Anexo I

Consecutivo por Modelo

Modelo	Marca	Página	Modelo	Marca	Página
206	PEUGEOT	219	C1500 PICK UP	CHEVROLET	36
307	PEUGEOT	259	C1500 SUBURBAN	CHEVROLET	36
323	MAZDA	202	C2500 PICK UP	CHEVROLET	37
400	DINA	104	C2500 SUBURBAN	CHEVROLET	37
400	DODGE	105	C3500 (EJE SÓLIDO)	CHEVROLET	38
405	PEUGEOT	220	C3500 (SUSP. INDEPEND.)	CHEVROLET	39
406	PEUGEOT	220	C3500 PICK UP	CHEVROLET	40
451	DINA	104	CABRIO	VOLKSWAGEN	237
455	DINA	104	CABRIOLET	VOLKSWAGEN	238
600	DODGE	106	CAMARO Z28	CHEVROLET	5
800	DINA	104	CAMRY	TOYOTA	229
861	DINA	104	CAPRICE	CHEVROLET	6
3000	DINA	103	CARAVAN	DODGE	130
300M	CHRYSLER	255	CARIBE	VOLKSWAGEN	239
4RUNNER	TOYOTA	231	CAVALIER	CHEVROLET	7
A3	AUDI	2	CAVALIER Z24	CHEVROLET	7
A4	AUDI	254	CB300	DODGE	131
A6	AUDI	254	CELEBRITY	CHEVROLET	8
ACCORD	HONDA	192	CENTURY	CHEVROLET	9
AD100	DODGE	121	CHARGER	DODGE	109
AD150	DODGE	122	CHEROKEE 4.0L 6CIL	JEEP	194
AEROSTAR	FORD	168	CHEROKEE 5.2 L 8 CIL	JEEP	195
ALHAMBRA	SEAT	228	CHEROKEE SPORTWAGON	JEEP	196
ALTIMA	NISSAN	203	CHEVY	CHEVROLET	10
ASTRA	CHEVROLET	3	CIRRUS	CHRYSLER	90
ASTRO MINI VAN	CHEVROLET	27	CITATION	CHEVROLET	11
ATLANTIC	VOLKSWAGEN	234	CIVIC	HONDA	193
ATOS	DODGE	107	CJ5	JEEP	197
AVALANCHE 1500	CHEVROLET	28	CJ6	JEEP	197
AVALANCHE 2500	CHEVROLET	29	CJ7	JEEP	197
AVIATOR	FORD	256	CLIO	RENAULT	221
AZTEK	CHEVROLET	30	COMANCHE	JEEP	196
B100 VAN	DODGE	123	COMBI	VOLKSWAGEN	251
B150 VAN	DODGE	124	CONCORDE	CHRYSLER	91
B1500 VAN	DODGE	128	CONTOUR	FORD	151
B250 VAN	DODGE	125	CORDOBA	CHRYSLER	92
B300 VAN	DODGE	126	CORDOBA	SEAT	224
B350 VAN	DODGE	127	COROLLA	TOYOTA	230
B3500 VAN	DODGE	129	CORRADO	VOLKSWAGEN	240
BARRACUDA	DODGE	108	CORSA	CHEVROLET	12
BEETLE	VOLKSWAGEN	235	CORSAR	VOLKSWAGEN	241
BLAZER	CHEVROLET	31	CORVETTE	CHEVROLET	254
BONNEVILLE	CHEVROLET	4	COUGAR	FORD	152
BRASILIA	VOLKSWAGEN	236	COURIER	FORD	256
BREEZE	CHRYSLER	89	CROWN VICTORIA	FORD	153
BRONCO II	FORD	169	CR-V	HONDA	257
BRONCO U150	FORD	170	CUSTOM	FORD	154
C10 PICK UP	CHEVROLET	32	CUTLASS	CHEVROLET	13
C10 SUBURBAN	CHEVROLET	32	D50 PICK UP	DODGE	132
C20 PICK UP	CHEVROLET	33	D100 PICK UP	DODGE	133
C20 SUBURBAN	CHEVROLET	33	D150 PICK UP	DODGE	134
C30 (SUSP. INDEPEND.)	CHEVROLET	35	D200 PICK UP	DODGE	135
C30 PICK UP	CHEVROLET	34	D250 PICK UP	DODGE	136

Anexo I

Consecutivo por Modelo

Modelo	Marca	Página	Modelo	Marca	Página
D300 PICK UP	DODGE	137	GRAND MARQUIS	FORD	158
D350 PICK UP	DODGE	138	GRAND PRIX	CHEVROLET	19
DAKOTA	DODGE	139	GRAND WAGONEER	JEEP	200
DART	DODGE	110	H100	DODGE	255
DART K	DODGE	111	HUMMER H2	CHEVROLET	254
DATSUN 510	NISSAN	204	IBIZA	SEAT	225
DATSUN SEDAN	NISSAN	204	ICHI VAN	NISSAN	211
DE VILLE	CHEVROLET	14	IMPALA	CHEVROLET	20
DERBY	VOLKSWAGEN	242	INFINITI I30	NISSAN	205
DURANGO	DODGE	140	INTREPID	CHRYSLER	94
DUSTER	DODGE	112	JETTA	VOLKSWAGEN	244
E100 ECONOLINE	FORD	171	JIMMY	CHEVROLET	51
E150 ECONOLINE	FORD	172	K	CHRYSLER	95
E250 ECONOLINE	FORD	173	K1500 PICK UP	CHEVROLET	53
E300 ECONOLINE	FORD	174	K1500 SUBURBAN	CHEVROLET	54
E350 ECONOLINE	FORD	175	K2500 PICK UP	CHEVROLET	55
ECLASS	CHRYSLER	93	K2500 SUBURBAN	CHEVROLET	56
ECLIPSE	MITSUBISHI	258	K30 PICK UP	CHEVROLET	52
ELDORADO	CHEVROLET	15	K3500 PICK UP	CHEVROLET	57
EQUINOX	CHEVROLET	254	KA	FORD	256
ESCALADE	CHEVROLET	41	LEBARON	CHRYSLER	96
ESCAPE	FORD	176	LEON	SEAT	226
ESCORT	FORD	155	LHS	CHRYSLER	97
EUROVAN	VOLKSWAGEN	252	LIBERTY	JEEP	199
EXCURSION	FORD	177	LOBO F150	FORD	256
EXPEDITION	FORD	178	LTD	FORD	159
EXPLORER	FORD	179	LUPO	VOLKSWAGEN	259
EXPRESS VAN 1500	CHEVROLET	42	LUV 4X4	CHEVROLET	59
EXPRESS VAN 2500	CHEVROLET	43	LUV PICK UP	CHEVROLET	58
EXPRESS VAN 3500	CHEVROLET	44	MAGNUM	DODGE	113
F100 PICK UP	FORD	180	MALIBU	CHEVROLET	21
F150 PICK UP	FORD	181	MARINER	FORD	257
F250 PICK UP	FORD	182	MARK VIII	FORD	160
F250 SUPER DUTY	FORD	184	MATIZ	CHEVROLET	254
F350 PICK UP	FORD	185	MAXIMA	NISSAN	206
F350 SUPER DUTY	FORD	186	MEGANE	RENAULT	222
F450 SUPER DUTY	FORD	187	MERIVA	CHEVROLET	254
F550 SUPER DUTY	FORD	188	MONACO	DODGE	114
FAIRMONT	FORD	156	MONDEO	FORD	256
FIERO	CHEVROLET	16	MONTANA	CHEVROLET	254
FIESTA	FORD	256	MONTE CARLO	CHEVROLET	22
FIREBIRD	CHEVROLET	17	MONTERO	MITSUBISHI	258
FOCUS	FORD	157	MONTERO SPORT	MITSUBISHI	258
FRONTIER	NISSAN	259	MOUNTAINEER	FORD	257
G10 VAN	CHEVROLET	45	MR2	TOYOTA	259
G20 VAN	CHEVROLET	46	MUSTANG	FORD	161
G30 VAN	CHEVROLET	47	MYSTIQUE	FORD	162
G1500 EXPRESS VAN	CHEVROLET	48	NAVAJO	MAZDA	258
G2500 EXPRESS VAN	CHEVROLET	49	NAVIGATOR	FORD	257
G3500 EXPRESS VAN	CHEVROLET	50	NEON	DODGE	115
GALANT	MITSUBISHI	258	NEW YORKER	CHRYSLER	98
GOLF	VOLKSWAGEN	243	NOVA	CHEVROLET	23
GRAND AM	CHEVROLET	18	ODYSSEY	HONDA	258
GRAND CHEROKEE	JEEP	198	P10 VAN	CHEVROLET	60

Anexo I

Consecutivo por Modelo

Modelo	Marca	Página	Modelo	Marca	Página
P20 VAN	CHEVROLET	61	SIENNA VAN	TOYOTA	259
P30 VAN	CHEVROLET	62	SIERRA 1500	CHEVROLET	77
P1500 VAN	CHEVROLET	63	SILHOUETTE	CHEVROLET	78
P2500 VAN	CHEVROLET	64	SILVERADO 1500	CHEVROLET	79
P3500 VAN	CHEVROLET	65	SOLARA	TOYOTA	259
PACIFICA	CHRYSLER	255	SONOMA	CHEVROLET	80
PANEL	VOLKSWAGEN	251	SONORA	CHEVROLET	255
PASSAT	VOLKSWAGEN	245	SPIRIT	DODGE	117
PATHFINDER	NISSAN	212	SPORT VAN	VOLKSWAGEN	259
PICK UP	NISSAN	213	STRATUS	DODGE	118
PICK UP	TOYOTA	232	SUBURBAN 1500	CHEVROLET	81
PICK UP 4X4	TOYOTA	232	SUBURBAN 2500	CHEVROLET	82
PICK UP 720	NISSAN	214	SUNFIRE	CHEVROLET	25
PICK UP 720 4X4	NISSAN	214	TACOMA	TOYOTA	233
PICK UP D21	NISSAN	215	TAHOE	CHEVROLET	83
PICK UP D21 4X4	NISSAN	215	TAURUS	FORD	164
PLATINA	NISSAN	259	THUNDERBIRD	FORD	165
POINTER	VOLKSWAGEN	246	TOLEDO	SEAT	227
POLO	VOLKSWAGEN	247	TOPAZ	FORD	166
PT CRUISER	CHRYSLER	255	TOWN & COUNTRY VAN	CHRYSLER	101
QUEST	NISSAN	216	TOWN CAR	FORD	167
R10 PICK UP	CHEVROLET	66	TRACKER	CHEVROLET	255
R10 SUBURBAN	CHEVROLET	66	TRAIL BLAZER	CHEVROLET	84
R20 PICK UP	CHEVROLET	67	TSURU I	NISSAN	208
R20 SUBURBAN	CHEVROLET	67	TSURU II	NISSAN	209
R30 PICK UP	CHEVROLET	68	TSURU III	NISSAN	210
R1500 SUBURBAN	CHEVROLET	69	UPLANDER	CHEVROLET	255
R2500 PICK UP	CHEVROLET	70	URVAN	NISSAN	217
R2500 SUBURBAN	CHEVROLET	70	V30 PICK UP	CHEVROLET	85
R3500 PICK UP	CHEVROLET	71	V3500 PICK UP	CHEVROLET	86
RAM 50 PICK UP	DODGE	141	VALIANT	DODGE	119
RAM 1500 PICK UP	DODGE	142	VECTRA	CHEVROLET	26
RAM 2500 PICK UP	DODGE	143	VENTURE	CHEVROLET	87
RAM 3500 PICK UP	DODGE	144	VERNA	DODGE	255
RAM CHARGER	DODGE	145	VILLAGER	FORD	257
RAMBLER AMERICAN	AMC	1	VIPER	DODGE	120
RANGER 4X2	FORD	189	VOLARE	CHRYSLER	100
RANGER 4X4	FORD	190	VOYAGER	CHRYSLER	102
RAV4	TOYOTA	259	W100 PICK UP	DODGE	146
REGAL	CHEVROLET	24	W150 PICK UP	DODGE	146
S10 4X4	CHEVROLET	73	W200 PICK UP	DODGE	147
S10 PICK UP	CHEVROLET	72	W250 PICK UP	DODGE	148
S15 JIMMY	CHEVROLET	75	W300 PICK UP	DODGE	149
S15 PICK UP	CHEVROLET	74	W350 PICK UP	DODGE	150
SABLE	FORD	163	WAGONEER	JEEP	200
SAFARI	VOLKSWAGEN	248	WAGONEERSPORTWAGON	JEEP	196
SAFARI MINI VAN	CHEVROLET	76	WINDSTAR	FORD	191
SCENIC	RENAULT	223	WRANGLER	JEEP	201
SCIROCCO	VOLKSWAGEN	249	X-TRAIL	NISSAN	218
SEBRING	CHRYSLER	99	YUKON	CHEVROLET	88
SEDAN	VOLKSWAGEN	250	ZAFIRA	CHEVROLET	255
SENTRA	NISSAN	207			
SHADOW	DODGE	116			
SHARAN	VOLKSWAGEN	253			

Anexo 2 Consecutivo por Número de Parte

No. de Parte	Descripción	Aplicación
0689500	Buje Sup.	NISSAN CAMIONETAS PICK UP ESTAQUITAS 79-00
052Y10	Horquilla Inf. Der.	NISSAN TSURU III 92-03
0150A00	Horquilla Inf. Izq.	NISSAN TSURU II 88-92
0401A10	Buje Inf. Inf.	NISSAN DATSUN SEDAN & 510 84-87; NISSAN TSURU I 84-87; NISSAN VAGONETA 84-87
0501A10	Buje Inf. Punta	NISSAN DATSUN SEDAN & 510 84-88; NISSAN TSURU I 84-88; NISSAN VAGONETA 84-88
0220525	Concéntrico Inf.	NISSAN CAMIONETAS PICK UP 65-80
1H0407151C	Horquilla Inf.	VOLKSWAGEN GOLF 93-98; VOLKSWAGEN JETTA 93-98
1H0422821	v	VOLKSWAGEN GOLF 93-98; VOLKSWAGEN JETTA 93-98; VOLKSWAGEN PASSAT 93-98
1H0501541A	Buje Horq. Inf. Tras.	VOLKSWAGEN GOLF 93-98; VOLKSWAGEN JETTA 93-98
1J0407151	Horquilla Inf.	AUDI A3 98-03; SEAT LEON 01-03; SEAT TOLEDO 01-03; VOLKSWAGEN BEETLE 98-07; VOLKSWAGEN GOLF A4 98-03; VOLKSWAGEN JETTA A4 98-03
1J0407181A	Buje Horq. Inf. Grande	VOLKSWAGEN BEETLE 98-03; VOLKSWAGEN GOLF 98-03; VOLKSWAGEN JETTA A4 98-03
1J0407365C	Rótula Inf. Izq.	AUDI A3 98-03; SEAT LEON 01-03; SEAT TOLEDO 01-03; VOLKSWAGEN BEETLE 98-03; VOLKSWAGEN GOLF 98-03; VOLKSWAGEN JETTA A4 98-03
1J0407366C	Rótula Inf. Der.	AUDI A3 98-03; VOLKSWAGEN BEETLE 98-05; VOLKSWAGEN GOLF A4 98-05; VOLKSWAGEN JETTA 98-05
1J0411315C	Tornillo Estabilizador Del.	VOLKSWAGEN BEETLE 98-03; VOLKSWAGEN GOLF 98-03; VOLKSWAGEN JETTA A4 98-03
1J0422803L	Varilla de Dirección Term. Izq.	AUDI A3 98-03; VOLKSWAGEN GOLF 99-04; VOLKSWAGEN JETTA A4 99-04
1J0422804R	Varilla de Dirección Term. Der.	AUDI A3 98-03; VOLKSWAGEN BEETLE 99-04; VOLKSWAGEN GOLF 99-04; VOLKSWAGEN JETTA A4 99-04
1J0422811	Terminal Ext. Izq. Corta	AUDI A3 98-03; SEAT LEON 01-03; SEAT TOLEDO 01-03; VOLKSWAGEN BEETLE 98; VOLKSWAGEN GOLF 98
1J0422811B	Terminal Ext. Izq. Larga	SEAT LEON 99-03; SEAT TOLEDO 99-03; VOLKSWAGEN BEETLE 00-03; VOLKSWAGEN GOLF 99-03
1J0422812	Terminal Ext. Der. Corta	AUDI A3 98-03; SEAT LEON 01-03; SEAT TOLEDO 01-03; VOLKSWAGEN BEETLE 98; VOLKSWAGEN GOLF 98
1J0422812B	Terminal Ext. Der. Larga	SEAT LEON 99-03; SEAT TOLEDO 99-03; VOLKSWAGEN BEETLE 00-03; VOLKSWAGEN GOLF 99-03
1J0422821	Bieleta	AUDI A3 97-03; SEAT LEON 01-03; SEAT TOLEDO 01-03; VOLKSWAGEN BEETLE 98; VOLKSWAGEN GOLF 98
1J0501541C	Buje Horq. Tras.	VOLKSWAGEN GOLF 98-07; VOLKSWAGEN JETTA A4 98-07
3A0422811A	Terminal Ext. Der. Izq.	VOLKSWAGEN PASSAT 94-97
4B0419811E	Terminal Ext. Der. Izq.	VOLKSWAGEN PASSAT 00-03
4D0407509F	Horquilla Izq.	AUDI A6 97-01; VOLKSWAGEN PASSAT 97-03
4D0407510F	Horquilla Del. Tras. Der.	AUDI A4 97-01; AUDI A6 97-01; VOLKSWAGEN PASSAT 97-03
4D0407693D	Horquilla Inf. Izq.	VOLKSWAGEN PASSAT 00-03
4D0407694K	Horquilla Inf. Der.	VOLKSWAGEN PASSAT 00-03
4D0411317D/G/J/K	Tornillo Estabilizador	VOLKSWAGEN PASSAT 00-03
4D0422821	Bieleta	AUDI A4 97-01; AUDI A6 97-01; AUDI A8 97-01; VOLKSWAGEN PASSAT 97-00
4D047151B/D/E/G/H/J	Horquilla Inf. Der. Izq.	VOLKSWAGEN PASSAT 00-03
4J0422811	Terminal Ext. Izq.	VOLKSWAGEN BEETLE 99-03; VOLKSWAGEN GOLF 99-03; VOLKSWAGEN JETTA A4 99-03
4J0422812	Terminal Ext. Der.	VOLKSWAGEN BEETLE 99-03; VOLKSWAGEN GOLF 99-03; VOLKSWAGEN JETTA A4 99-03
6Q0407365A	Rótula Inf. Izq.	SEAT CORDOBA 03-07; SEAT IBIZA 03-07; VOLKSWAGEN LUPO 03-07; VOLKSWAGEN POLO 03-07; VOLKSWAGEN CAMIONETAS SPORT VAN 03-07
6Q0407366A	Rótula Inf. Der.	SEAT CORDOBA 03-07; SEAT IBIZA 03-07; VOLKSWAGEN LUPO 03-07; VOLKSWAGEN POLO 03-07; VOLKSWAGEN CAMIONETAS SPORT VAN 03-07
6Q0422811	Terminal Ext. Izq.	SEAT CORDOBA 03-07; SEAT IBIZA 03-07; VOLKSWAGEN LUPO 03-07; VOLKSWAGEN POLO 03-07; VOLKSWAGEN CAMIONETAS SPORT VAN 03-07
6Q0422812	Terminal Ext. Der.	SEAT CORDOBA 03-07; SEAT IBIZA 03-07; VOLKSWAGEN LUPO 03-07; VOLKSWAGEN POLO 03-07; VOLKSWAGEN CAMIONETAS SPORT VAN 03-07
*6Q0423803E	Varilla Completa Izq.	SEAT CORDOBA 03-07; SEAT IBIZA 03-07; VOLKSWAGEN LUPO 03-07; VOLKSWAGEN POLO 03-07; VOLKSWAGEN CAMIONETAS SPORT VAN 03-07
7D0407140	Buje Horq. Inf. Tras.	VOLKSWAGEN CAMIONETAS EUROVAN 01-03
7D0407183	Buje Horq. Inf. Del.	VOLKSWAGEN CAMIONETAS EUROVAN 01-03
7D0407361	Rótula Inf.	VOLKSWAGEN CAMIONETAS EUROVAN 01-03
7M0407151B	Horquilla Der.	SEAT CAMIONETAS ALHAMBRA 96-03; VOLKSWAGEN CAMIONETAS SHARAN 95-03

Anexo 2 Consecutivo por Número de Parte

No. de Parte	Descripción	Aplicación
7M0407152B	Horquilla Izq.	SEAT CAMIONETAS ALHAMBRA 96-03; VOLKSWAGEN CAMIONETAS SHARAN 95-03
7M0407365A	Rótula Inf. Der. Izq.	SEAT CAMIONETAS ALHAMBRA 96-03; VOLKSWAGEN CAMIONETAS SHARAN 95-03
7M0422804F	Bieleta	SEAT CAMIONETAS ALHAMBRA 96-03; VOLKSWAGEN CAMIONETAS SHARAN 95-03
7M0422817A	Terminal Ext. Izq.	SEAT CAMIONETAS ALHAMBRA 96-03; VOLKSWAGEN CAMIONETAS SHARAN 95-03
7M0422818A	Terminal Ext. Der.	SEAT CAMIONETAS ALHAMBRA 96-03; VOLKSWAGEN CAMIONETAS SHARAN 95-03
10A03G0	Varillas Izq. Der.	NISSAN TSURU I 85-87
10A0600	Varillas Lado Izq.	NISSAN DATSUN SEDAN & 510 69-78
10B5000	Varillas Lado Der.	NISSAN CAMIONETAS PICK UP 66-80
10B9500	Rótula Sup. Der.	NISSAN CAMIONETAS PICK UP 79-93
10G2500	Rótula Der.	NISSAN CAMIONETAS ICHI VAN 87-93
10Y02G0	Varillas Term. Bieletas Izq. Der. Cda. Std.	NISSAN TSURU III 92-03
18D5010	Tornillo Estabilizador Del.	NISSAN TSURU II 88-92; NISSAN TSURU III 92-00; NISSAN CAMIONETAS QUEST 88-00
20A03G0	Terminal Ext. Corta Macho	NISSAN TSURU I 85-87
20D0125	Terminal Ext. Hembra	NISSAN TSURU I 84
20Y02G0	Terminal Ext.	NISSAN TSURU III 92-03
21A03G0	Bieleta Inf. Cuerda Hembra	NISSAN TSURU I 85-87
21D0100	Terminal Inf. Dirección Manual mm	NISSAN TSURU II 88-91
21Y02G0	Terminal Inf.	NISSAN TSURU III 92-03
31H1000	Buje Horq. Inf.	NISSAN DATSUN SEDAN & 510 79-84; NISSAN SAKURA 79-84; NISSAN VAGONETA 79-84
23B9500	Buje Horq. Inf.	NISSAN CAMIONETAS PICK UP 79-93
29B5100	Horquilla Inf. Der.	NISSAN CAMIONETAS PICK UP 69-78
30A0600	Varillas Lado Der.	NISSAN DATSUN SEDAN & 510 69-78
30B2000	Brazo Auxiliar	NISSAN CAMIONETAS PICK UP 66-80
30B5000	Varillas Lado Izq.	NISSAN CAMIONETAS PICK UP 66-80
30B5100	Horquilla Inf. Izq.	NISSAN CAMIONETAS PICK UP 620 69-78
30H6100	Brazo Auxiliar	NISSAN DATSUN SEDAN & 510 79-84
33B5000	Horquilla Sup. Der. Sola	NISSAN CAMIONETAS PICK UP 620 69-78
36B9500	Barra Horq. Sup.	NISSAN CAMIONETAS PICK UP 80-98
* 38RC5	Bieleta	PEUGEOT 206 99-04
43B5000	Horquilla Sup. Izq. Sola	NISSAN CAMIONETAS PICK UP 620 69-78
60A3405	Rótula Inf.	NISSAN DATSUN SEDAN & 510 69-83
60B5000	Varilla Central	NISSAN CAMIONETAS PICK UP 72-80
60G2500	Rótula Inf. Izq. Der.	NISSAN CAMIONETAS ICHI VAN 87-93
60H1000	Rótula Inf. Der.	NISSAN CAMIONETAS PICK UP 710 70-73; NISSAN CAMIONETAS PICK UP B210 73-78
60N8400	Rótula Inf. Izq. Der.	NISSAN SAKURA 82-87
60U5200	Varilla	NISSAN DATSUN SEDAN & 510 69-78
60W5000	Rótula Inf. Izq. Der.	NISSAN DATSUN SEDAN & 510 79-84
60W5725	Varilla	NISSAN DATSUN SEDAN & 510 79-84
85D0100	Terminal Inf. Bieletas	NISSAN TSURU I 84
93FB3395	Rótula	FORD FOCUS 99-03
94FB3395A2B	Rótula Inf. Der. Izq.	FORD FIESTA 96-03; FORD KA 97-03; FORD CAMIONETAS COURIER 96-03
152Y10	Horquilla Inf. Izq. Con Buje Y Rótula	NISSAN TSURU III 92-03
1001G25	Rótula Sup. Der.	NISSAN CAMIONETAS PICK UP 94-03
1053A25	Varillas Izq. Der. Cuerda Fina	NISSAN TSURU II 88-91
1801A00	Tornillo Estabilizador	NISSAN TSURU I 84-87
2001G25	Terminal Ext. Der. Izq. (2)	NISSAN CAMIONETAS PICK UP 94-03
2050A00	Terminal Ext. Hembra	NISSAN TSURU II 88-91
2101G25	Bieleta (2)	NISSAN CAMIONETAS PICK UP 94-03
2901A00	Horquilla Inf. Der.	NISSAN TSURU I 84-87
3001A00	Horquilla Inf. Izq.	NISSAN TSURU I 84-87
3001G25	Varillas Izq.	NISSAN CAMIONETAS PICK UP 94-03
3001W00	Varillas Lado Der. Izq.	NISSAN CAMIONETAS PICK UP 720 & 4X4 81-93
3003W05	Brazo Auxiliar	NISSAN CAMIONETAS PICK UP 81-92
3003W06	Brazo Auxiliar	NISSAN CAMIONETAS PICK UP 81-92
* 3520G8	Horquilla Inf.	PEUGEOT 206 99-04
* 3521C8	Horquilla Inf. Der.	PEUGEOT 206 99-04
4508M00	Buje Horq. Tras.	NISSAN TSURU I 84-87
4550A00	Buje Del. Chico	NISSAN TSURU II 88-91
4801G25	Varillas Der.	NISSAN CAMIONETAS PICK UP 94-03

Anexo 2 Consecutivo por Número de Parte

No. de Parte	Descripción	Aplicación
5001G25	Brazo Auxiliar	NISSAN CAMIONETAS PICK UP 94-03
6001A25	Rótula Inf. Izq. Der.	NISSAN TSURU I 84-87
6001G25	Varilla Central	NISSAN CAMIONETAS PICK UP 94-03
6001N25	Rótula Inf. Izq. Der.	NISSAN CAMIONETAS PICK UP 94-98
6003W00	Varilla Central	NISSAN CAMIONETAS PICK UP 81-93
6050A00	Rótula Inf. Izq. Der.	NISSAN TSURU II 88-91
6050Y00	Rótula Inf. Izq. Der.	NISSAN TSURU III 92-00
7050A10	Buje Del. Grande	NISSAN TSURU II 88-91
7050Y11	Buje Punta	NISSAN TSURU III 92-03
40160F4200	Rótula Inf.	NISSAN SENTRA 96-00
40160G5100	Rótula Inf.	NISSAN CAMIONETAS ICHI VAN 87-91
48510D0125	Varilla	NISSAN TSURU I 84
48520W5025	Terminal Der.	NISSAN DATSUN SEDAN & 510 79-84
48520X06G0	Terminal	NISSAN TSURU II 88-91
48560A8525	Varilla	NISSAN SAKURA 82-87
48640W5025	Terminal Izq.	NISSAN DATSUN SEDAN & 510 79-84
54216B5000	Barra Horq. Sup.	NISSAN CAMIONETAS PICK UP 79-93
54410G4000	Horquilla Sup. Der.	NISSAN CAMIONETAS ICHI VAN 87-93
54411G4000	Horquilla Sup. Izq.	NISSAN CAMIONETAS ICHI VAN 87-93
54419B5000	Excéntrico Inf.	NISSAN CAMIONETAS PICK UP 66-68
54419B9500	Excéntrico Inf.	NISSAN CAMIONETAS PICK UP 79-93
54420G4010	Horquilla Inf. Der.	NISSAN CAMIONETAS ICHI VAN 87-93
54421G4010	Horquilla Inf. Izq.	NISSAN CAMIONETAS ICHI VAN 87-93
54450G0300	Buje Sup.	NISSAN CAMIONETAS ICHI VAN 87-93
54460G2500	Buje Horq. Inf.	NISSAN CAMIONETAS ICHI VAN 87-93
54535A0801	Buje Horq. Inf.	NISSAN SAKURA 70-78
55045W5001	Buje Tras. Inf.	NISSAN DATSUN SEDAN & 510 79-84
55046W5001	Buje Tras. Sup.	NISSAN DATSUN SEDAN & 510 79-84
322155	Terminal Inf. Dir. Std.	GMC CHEVY 94-03
324050	Terminal Der. Izq.	GMC CHEVY 94-03; GMC CORSA 02-03
352181	Horquilla Inf. Izq.	GMC CHEVY 94-96
352182	Horquilla Inf. Der.	GMC CHEVY 94-96
* 352376	Bujes de Horquilla Inf.	PEUGEOT 206 99-04
* 352377	Bujes de Horquilla Inf.	PEUGEOT 206 99-04
352800	Rótula Inf.	GMC ASTRA 00-03; GMC VECTRA 03; GMC CAMIONETAS ZAFIRA 01-03
352803	Rótula Inf.	GMC CORSA 02-03
364028	Rótula Inf.	PEUGEOT 405 (TODOS) 97-99; PEUGEOT 406 (TODOS) 00-05
381272	Varilla Izq.	PEUGEOT 405 (TODOS) 97-99
381273	Varilla Der.	PEUGEOT 406 (TODOS) 97-99
381741	Terminal Ext. Der.	PEUGEOT 206 99-04; PEUGEOT 307 01-03
381742	Terminal Ext. Izq.	PEUGEOT 206 99-04; PEUGEOT 307 01-03
407365A	Rótula Inf. Ø 19 mm	SEAT CORDOBA 01-02; SEAT IBIZA 01-02; VOLKSWAGEN DERBY 89-98; VOLKSWAGEN GOLF 89-98; VOLKSWAGEN JETTA 89-98; VOLKSWAGEN PASSAT 89-98
407365AB	Rótula Inf. Ø 17 mm	VOLKSWAGEN GOLF 87-88; VOLKSWAGEN JETTA 87-88
407365GJ	Rótula Inf.	VOLKSWAGEN GOLF III GTI 16V 93-98; VOLKSWAGEN JETTA VR6 16V 93-98
419803	Varilla de Dirección Izq. Std.	VOLKSWAGEN GOLF 87-92; VOLKSWAGEN JETTA 87-92
419811GJ	Terminal Ext. Izq.	SEAT CORDOBA 01-02; SEAT IBIZA 01-02; VOLKSWAGEN GOLF 87-98; VOLKSWAGEN JETTA 87-98
419812GJ	Terminal Ext. Der.	SEAT CORDOBA 01-02; SEAT IBIZA 01-02; VOLKSWAGEN GOLF 87-98; VOLKSWAGEN JETTA 87-98
422803	Varilla de Dirección Izq. Hid.	VOLKSWAGEN GOLF 87-92; VOLKSWAGEN JETTA 87-92
422803GJ	Varilla de Dirección Izq. Hidráulica	VOLKSWAGEN GOLF 93-98; VOLKSWAGEN JETTA 93-98
422804	Varilla de Dirección Der. Hid.	VOLKSWAGEN GOLF 87-92; VOLKSWAGEN JETTA 87-92
422804GJ	Varilla de Dirección Der. Hidráulica	VOLKSWAGEN GOLF 93-98; VOLKSWAGEN JETTA 93-98
485204B000	Terminal Ext.	NISSAN SENTRA 96-03
485214B000	Terminal Int.	NISSAN SENTRA 96-03
* 508745	Tornillo Estabilizador	PEUGEOT 206 99-04
510001	Varilla de Dirección Izq. Corta	VOLKSWAGEN BRASILIA 74-82; VOLKSWAGEN SAFARI 73-03; VOLKSWAGEN SEDAN 73-03
510002	Varilla de Dirección Der. Larga	VOLKSWAGEN BRASILIA 74-82; VOLKSWAGEN SAFARI 73-03; VOLKSWAGEN SEDAN 73-03
510003	Varilla de Dirección Izq. Ajust.	VOLKSWAGEN CAMIONETAS COMBI 73-01
510012	Varilla de Dirección Central Ajust. Curva	VOLKSWAGEN CAMIONETAS COMBI 73-01
510013	Varilla de Dirección Der. Fija	VOLKSWAGEN CAMIONETAS COMBI 73-01
510021	Varilla de Dirección Ajust. Recta	VOLKSWAGEN ATLANTIC 77-87; VOLKSWAGEN CARIBE 77-87
511001	Terminal Izq.	VOLKSWAGEN BRASILIA 74-82; VOLKSWAGEN CAMIONETAS COMBI 73-01; VOLKSWAGEN SAFARI 73-03; VOLKSWAGEN SEDAN 73-03

Anexo 2

Consecutivo por Número de Parte

No. de Parte	Descripción	Aplicación
511002	Terminal Int. Der. Curva	VOLKSWAGEN BRASILIA 74-82; VOLKSWAGEN SAFARI 73-03; VOLKSWAGEN SEDAN 73-03
511003	Terminal Der.	VOLKSWAGEN BRASILIA 74-82; VOLKSWAGEN CAMIONETAS COMBI 73-01; VOLKSWAGEN SAFARI 73-03; VOLKSWAGEN SEDAN 73-03
511004	Terminal Int. Izq. Con Hojillo	VOLKSWAGEN BRASILIA 74-82; VOLKSWAGEN SAFARI 73-03; VOLKSWAGEN SEDAN 73-03
511006	Terminal Ext. Der. Izq.	VOLKSWAGEN ATLANTIC 77-87; VOLKSWAGEN CARIBE 77-87
511010	Terminal	VOLKSWAGEN SEDAN 63-72
511021	Terminal Der. Izq.	VOLKSWAGEN CORSAR 84-88
521255	BIELETA	PONTIAC MATIZ 03-05
521257	BIELETA	PONTIAC MATIZ 03-05
545000W000	Horquilla Inf. Der.	NISSAN CAMIONETAS PATHFINDER 96-04
545002B010R	Horquilla Inf. Der.	NISSAN ALTIMA 93-97
545007B000	Horquilla Inf. Der.	NISSAN CAMIONETAS QUEST 93-03
545008H310	Horquilla Inf. Der. Completa	NISSAN CAMIONETAS X-TRAIL 02-05
545010W000	Horquilla Inf. Izq.	NISSAN CAMIONETAS PATHFINDER 96-04
545012B010L	Horquilla Inf. Izq.	NISSAN ALTIMA 93-97
545017B000	Horquilla Inf. Izq.	NISSAN CAMIONETAS QUEST 93-03
545018H310	Horquilla Inf. Izq. Completa	NISSAN CAMIONETAS X-TRAIL 02-05
* 545104B001	Horquilla Inf. Izq.	DODGE CAMIONETAS H100 03-07
545300	Rótula Inf.	HYUNDAI ATOS 00-03
* 545404B001	Horquilla Inf. Der.	DODGE CAMIONETAS H100 03-07
545600W000	Buje Inf. Chico	NISSAN CAMIONETAS PATHFINDER 96-04
545604B000	Buje Chico	NISSAN SENTRA 96-00
545700E010	Buje Inf. Grande	NISSAN ALTIMA 95-99; NISSAN MAXIMA 95-99
545700W020	Buje Inf. Grande	NISSAN CAMIONETAS PATHFINDER 96-04
545704B000	Buje Grande	NISSAN SENTRA 96-00
545706B010	Buje Inf. Punta	NISSAN CAMIONETAS QUEST 93-02
546180Z800	Tornillo Estabilizador	NISSAN ALTIMA 97-01
565400	Terminal Int.	HYUNDAI ATOS 00-03
600202	Terminal Int. Der. Izq. Dir. Hid.	VOLKSWAGEN GOLF 93-96; VOLKSWAGEN JETTA 93-96
603187	Rótula Inf.	GMC CHEVY 94-03
610001	Rótula Sup.	VOLKSWAGEN BRASILIA 74-82; VOLKSWAGEN SEDAN 73-03
610002	Rótula Inf.	VOLKSWAGEN BRASILIA 74-82; VOLKSWAGEN SEDAN 73-03
610005	Rótula Sup. Inf.	VOLKSWAGEN CAMIONETAS COMBI 73-01; VOLKSWAGEN CAMIONETAS PANEL 73-01
610006	Rótula Inf.	VOLKSWAGEN ATLANTIC 78-87; VOLKSWAGEN CARIBE 78-87
610007	Rótula Inf.	VOLKSWAGEN CARIBE 77
610018	Rótula Inf.	VOLKSWAGEN CORSAR (TODOS) 84-89
1011857	Terminal Ext. Der.	FORD FIESTA 96-03; FORD CAMIONETAS COURIER 96-03
1011858	Terminal Ext. Izq.	FORD FIESTA 96-03; FORD CAMIONETAS COURIER 96-03
1032100	Horquilla Der. Sin Dir. Hid.	FORD KA 02-03
1032102	Horquilla Izq. Sin Dir. Hid.	FORD KA 02-03
* 1034417	Terminal Ext.	FORD KA 97-07
1044014	Bieleta Corta	FORD FIESTA 96-03; FORD CAMIONETAS COURIER 96-03
1063985	Horquilla Der. Con Dir. Hid.	FORD KA 02-03
1063986	Horquilla Izq. Con Dir. Hid.	FORD KA 02-03
1074305	Terminal Ext. Der.	FORD FOCUS 99-03
1074306	Terminal Ext. Izq.	FORD FOCUS 99-03
1085520	Terminal Int. Izq. Der.	FORD FOCUS 99-03
1603008	Terminal Int. Izq. Der.	GMC CORSA 02-03
1603213	Terminal Int. Izq. Der.	GMC ASTRA 00-03
1603214	Terminal Ext. Izq. Der.	GMC ASTRA 00-03
1603240	Terminal Ext. Der. Izq.	CHEVROLET CAMIONETAS MERIVA 03-05
3021400	Brazo Auxiliar	NISSAN DATSUN SEDAN & 510 69-78
3620500	Barra Horq. Sup.	NISSAN CAMIONETAS PICK UP 65-80
4016041U00	Rótula Inf.	NISSAN MAXIMA 95-99
4851001N25	Varillas Izq. Der.	NISSAN CAMIONETAS URVAN 00-01
4851004C00	Varilla	NISSAN CAMIONETAS ICHI VAN 87-93
4851050W00	Varilla	NISSAN CAMIONETAS PICK UP 720 & 4X4 83-86
4853001W05	Brazo Auxiliar	NISSAN CAMIONETAS PICK UP 81-93
4860004C00	Brazo Auxiliar Izq.	NISSAN CAMIONETAS ICHI VAN 87-93
4863050W00	Varilla	NISSAN CAMIONETAS PICK UP 720 & 4X4 83-86
* 5352011	Horquilla Inf. Izq.	GMC CHEVY 03-07
* 5352012	Horquilla Inf. Der.	GMC CHEVY 03-07
5352027	Horquilla Inf. Izq.	CHEVROLET CAMIONETAS MERIVA 03-05
5352028	Horquilla Inf. Der.	CHEVROLET CAMIONETAS MERIVA 03-05
5421652G00	Tornillo Horquilla Inf.	NISSAN CAMIONETAS PICK UP 94-05

Anexo 2 Consecutivo por Número de Parte

No. de Parte	Descripción	Aplicación
5450001	Horquilla Inf. Der. Sola	NISSAN CAMIONETAS PICK UP 720 & 4X4 79-93
5450041U00	Horquilla Inf. Der.	NISSAN MAXIMA 95-99
5450050	Horquilla Inf. Der.	NISSAN TSURU II 88-91
5450085E01	Horquilla Inf. Der.	NISSAN MAXIMA 87-94
5450101G90	Horquilla Inf. Izq. Completa	NISSAN CAMIONETAS PICK UP D21 & 4X4 94-05; NISSAN CAMIONETAS URVAN 00-01
5450141U00	Horquilla Inf. Izq.	NISSAN MAXIMA 95-99
5450185E01	Horquilla Inf. Izq.	NISSAN MAXIMA 87-94
5450201G90	Horquilla Inf. Der. Completa	NISSAN CAMIONETAS PICK UP D21 & 4X4 94-05; NISSAN CAMIONETAS URVAN 00-01
5452901A00S	Horquilla Inf. Der. Sola	NISSAN TSURU I 84-87
5453001A00S	Horquilla Inf. Izq. Sola	NISSAN TSURU I 84-87
5453601G25	Barra Horq. Sup.	NISSAN CAMIONETAS PICK UP 94-03
5456001G00	Buje Horq. Inf.	NISSAN CAMIONETAS PICK UP 94-03
5456050Y00	Buje Inf. Chico	NISSAN TSURU III 92-03
5459001E00	Buje Inf. Chico	NISSAN ALTIMA 93-01; NISSAN MAXIMA 85-03; NISSAN MAXIMA (TODOS) 85-03
5459601E00	Buje Inf. Grande	NISSAN MAXIMA 85-94
5461858Y10	Tornillo Estabilizador Tras.	NISSAN TSURU III 92-05
5512050C00	Horquilla Tras. Izq. Der.	NISSAN TSURU III 92-05
5514850A00	Buje de Barra Estabilizadora	NISSAN TSURU II 88-91
5515250A10	Buje Horq. Tras. Front.	NISSAN TSURU II 88-91
5515750A10	Buje Horq. Tras. Tras.	NISSAN TSURU II 88-91
5519350A00	Buje Tras.	NISSAN TSURU II 88-91
6790700	Bieleta Larga	FORD KA 97-03
6954470	Rótula Inf.	FORD MONDEO 02-03
171407181A	Buje Horq. Inf. Grande	VOLKSWAGEN ATLANTIC 77-87; VOLKSWAGEN CARIBE 77-87
191407153A	Horquilla Der. Izq.	SEAT CORDOBA 97-03; SEAT IBIZA 97-02; VOLKSWAGEN GOLF 83-87; VOLKSWAGEN JETTA 84-87
191407181A	Buje Horq. Inf. Grande	VOLKSWAGEN GOLF 81-92; VOLKSWAGEN JETTA 81-92
191407181E	Buje Horq. Inf. Grande	SEAT CORDOBA 01-02; VOLKSWAGEN DERBY 93-98
191407182	Buje Horq. Inf. Chico	SEAT CORDOBA 01-02; VOLKSWAGEN BEETLE 98-07; VOLKSWAGEN GOLF 81-98; VOLKSWAGEN JETTA A4 81-07
191411315	Tornillo Estabilizador	VOLKSWAGEN GOLF 87-98
191419821	Varilla de Dirección Sola Estándar	VOLKSWAGEN GOLF 87-92; VOLKSWAGEN JETTA 87-92
191422821	Varilla de Dirección Sola Hidráulica	VOLKSWAGEN GOLF 87-92; VOLKSWAGEN JETTA 87-92
191501541	Buje Horq. Inf. Tras.	VOLKSWAGEN DERBY 97-01; VOLKSWAGEN GOLF 81-92; VOLKSWAGEN JETTA 81-92
321501541	Buje Soporte Eje Tras.	VOLKSWAGEN POINTER 97-07
357407151B	Horquilla Inf.	VOLKSWAGEN PASSAT 88-96
357407181E	Buje Horq. Tras.	SEAT CORDOBA 01-02; SEAT IBIZA 01-02
357407182	Buje Horq. Del.	SEAT CORDOBA 01-02; SEAT IBIZA 01-02
377407365B	Rótula Izq.	VOLKSWAGEN POINTER 98-99
377407365C	Rótula	VOLKSWAGEN POINTER 97-04
377407366B	Rótula Der.	VOLKSWAGEN POINTER 98-99
377419811	Terminal Ext. Der. Izq. Std.	VOLKSWAGEN POINTER 97-03
377422811	Terminal Ext. Der. Izq. Hid.	VOLKSWAGEN POINTER 97-03
701407077A	Buje Horq. Sup. Del.	VOLKSWAGEN CAMIONETAS EUROVAN 01-03
701407087	Buje Horq. Sup. Tras.	VOLKSWAGEN CAMIONETAS EUROVAN 01-03
701407187B	Rótula Sup. Inf.	VOLKSWAGEN CAMIONETAS EUROVAN 01-03
701407361B	Rótula Inf.	VOLKSWAGEN CAMIONETAS EUROVAN 01-03
701419811E	Terminal Izq.	VOLKSWAGEN CAMIONETAS EUROVAN 01-03
701419812	Terminal Der.	VOLKSWAGEN CAMIONETAS EUROVAN 01-03
701419812D	Terminal Der.	VOLKSWAGEN CAMIONETAS EUROVAN 01-03
811407181A	Buje Horq. Inf.	VOLKSWAGEN CORSAR (TODOS) 84-89
811419802J	Bieleta	VOLKSWAGEN CORSAR 84-89
811419812A	Terminal Ext. Der. Izq.	VOLKSWAGEN CORSAR 84-89
823407365E	Rótula Inf.	VOLKSWAGEN CORSAR 84-89
* 5450025000	Horquilla Inf. Izq.	DODGE VERNA 04-06
* 5450125000	Horquilla Inf. Der.	DODGE VERNA 04-06
* 5452031600	Rótula Inf.	DODGE VERNA 04-06
* 5483017020	Tornillo Estabilizador Der.	DODGE VERNA 04-06
5682028500	Terminal Ext. Der. Izq.	HYUNDAI VERNA 94-99
* 5687243010	Terminal Ext.	DODGE CAMIONETAS H100 03-07
* 5775525000	Terminal Inf.	DODGE VERNA 04-06
7700425227	Horquilla Izq.	RENAULT CLIO 02-03; NISSAN PLATINA 02-03
7700425228	Horquilla Der.	RENAULT CLIO 02-03; NISSAN PLATINA 02-03

Anexo 2 Consecutivo por Número de Parte

No. de Parte	Descripción	Aplicación
7700829841	Horquilla Izq.	RENAULT MEGANE 99-03; RENAULT SCENIC 99-03
7700829842	Horquilla Der.	RENAULT MEGANE 99-03; RENAULT SCENIC 99-03
7701047812	Terminal Ext. Izq.	RENAULT CLIO 02-03; NISSAN PLATINA 02-03
7701047813	Terminal Ext. Der.	RENAULT CLIO 02-03; NISSAN PLATINA 02-05
7701462182	Rótula Inf.	RENAULT CLIO 02-03; RENAULT MEGANE 02-03; NISSAN PLATINA 02-03
7701469280	Terminal Int. Der. Izq.	RENAULT MEGANE 02-03; RENAULT SCENIC 02-03
DS736	Terminal Ext. Izq.	FORD CAMIONETAS F100 PICK UP 65-71; FORD CAMIONETAS F250 PICK UP & 4X4 65-71
DS737	Barra Tensora	FORD CAMIONETAS F100 PICK UP 65-71; FORD CAMIONETAS F250 PICK UP & 4X4 65-71
DS749	Varilla Central	BUICK SKYLARK 68-72; BUICK SPECIAL 68-69; CHEVROLET CHEVELLE 68-72; CHEVROLET EL CAMINO 68-72; CHEVROLET MONTE CARLO 70-72; CHEVROLET SPRINT 71-72; OLDSMOBILE 442 68-71; OLDSMOBILE CUTLASS 68-72; OLDSMOBILE CUTLASS SUPREME 71-72; OLDSMOBILE F85 68-72; PONTIAC GRAND PRIX 69-72; PONTIAC GTO 71
DS770	Varilla	FORD MAVERICK 70-74
DS789	Barra Tensora	DODGE CAMIONETAS B100 VAN 71-78; DODGE CAMIONETAS B200 VAN 71-78; DODGE CAMIONETAS B300 VAN 71-78; DODGE CAMIONETAS CB300 74-78; PLYMOUTH CAMIONETAS PB100 VAN 74-78; PLYMOUTH CAMIONETAS PB200 VAN 74-78; PLYMOUTH CAMIONETAS PB300 VAN 74-78
DS794	Varilla	FORD CAMIONETAS F250 PICK UP & 4X4 65-79; FORD CAMIONETAS F350 PICK UP & 4X4 71-79
DS795	Barra Tensora	FORD CAMIONETAS F100 PICK UP 71-72; FORD CAMIONETAS F250 PICK UP & 4X4 71-72
DS796	Barra Tensora	FORD CAMIONETAS F250 PICK UP & 4X4 65-79; FORD CAMIONETAS F350 PICK UP & 4X4 71-79
DS800	Barra Tensora	FORD CAMIONETAS F500 PICK UP 67-79; FORD CAMIONETAS F600 67-79
DS804	Varilla Central	DODGE CAMIONETAS AD100 79-91; DODGE CAMIONETAS AD150 79-91; DODGE CAMIONETAS D100 PICK UP 79-89; DODGE CAMIONETAS D150 PICK UP 79-93; DODGE CAMIONETAS D200 PICK UP 72-80; DODGE CAMIONETAS D250 PICK UP 81-93; DODGE CAMIONETAS D300 PICK UP 72-80; DODGE CAMIONETAS D350 PICK UP 81-93; DODGE CAMIONETAS RAM CHARGER 79-93; PLYMOUTH CAMIONETAS TRAIL DUSTER 79-81
DS805	Varilla Central	DODGE CAMIONETAS AD100 74-78; DODGE CAMIONETAS D100 PICK UP 72-78; DODGE CAMIONETAS D150 PICK UP 72-78; DODGE CAMIONETAS D200 PICK UP 72-78; DODGE CAMIONETAS D250 PICK UP 72-78; DODGE CAMIONETAS RAM CHARGER 74-78; PLYMOUTH CAMIONETAS TRAIL DUSTER 74-78
DS806	Varilla	FORD CAMIONETAS F100 PICK UP 73-79; FORD CAMIONETAS F150 PICK UP & 4X4 75-79; FORD CAMIONETAS F250 PICK UP & 4X4 73-79
DS807	Barra Tensora	FORD CAMIONETAS F100 PICK UP 73-79; FORD CAMIONETAS F150 PICK UP & 4X4 75-79; FORD CAMIONETAS F250 PICK UP & 4X4 73-79
DS808	Varilla Central	BUICK CENTURY 73-77; BUICK REGAL 73-77; CHEVROLET CHEVELLE 73; CHEVROLET EL CAMINO 73-77; CHEVROLET SPRINT 73-77; OLDSMOBILE CUTLASS 73-77; OLDSMOBILE CUTLASS SUPREME 73-77; PONTIAC GRAND AM 73-75; PONTIAC GRAND PRIX 73-77; PONTIAC LEMANS 73-77
DS809	Varilla Central	BUICK CENTURION 73; BUICK ELECTRA 73-76; BUICK LESABRE 73-76; BUICK RIVIERA 73-76; BUICK CAMIONETAS ESTATE WAGON 73-75; CHEVROLET BEL AIR 73-75; CHEVROLET CAPRICE 73-76; CHEVROLET IMPALA 73-76; OLDSMOBILE 98 73-76; OLDSMOBILE CUSTOM CRUISER 73-76; OLDSMOBILE DELTA 88 73-76; PONTIAC BONNEVILLE 73-76

Anexo 2 Consecutivo por Número de Parte

No. de Parte	Descripción	Aplicación
DS820	Terminal Inf. Der. Izq. (2)	FORD COUNTRY SQUIRE 73-76; FORD CUSTOM 500 73-77; FORD GALAXIE 73-78; FORD GALAXIE 500 73-74; FORD LTD 73-78; FORD LTD II 77-79; FORD RANCHERO 74-79; FORD THUNDERBIRD 74-79; FORD TORINO 74-76; LINCOLN CONTINENTAL 75-79; LINCOLN MARK V 77-79; MERCURY COUGAR 74-79; MERCURY MARQUIS 73-78; MERCURY MONTEGO 74-76
DS825	Terminal Inf. Izq.	FORD CAMIONETAS E100 ECONOLINE 75-83; FORD CAMIONETAS E150 ECONOLINE 75-91
DS826	Barra Tensora	FORD CAMIONETAS E100 ECONOLINE 75-83; FORD CAMIONETAS E150 ECONOLINE 75-88
DS829	Varilla Central	BUICK APOLLO 75; BUICK SKYLARK 75-79; CHEVROLET CAMARO 72-81; CHEVROLET CONCOURS 75-78; CHEVROLET NOVA 75-79; OLDSMOBILE OMEGA 75-79; PONTIAC FIREBIRD 80-81; PONTIAC PHOENIX 78-79; PONTIAC VENTURA 75-76
DS893	Varilla	CHEVROLET CAMIONETAS BLAZER 76-80; CHEVROLET CAMIONETAS K10 PICK UP & SUBURBAN 76-80; CHEVROLET CAMIONETAS K1500 PICK UP 76-80; CHEVROLET CAMIONETAS K1500 SUBURBAN 76-80; CHEVROLET CAMIONETAS K20 PICK UP & SUBURBAN 76-86; CHEVROLET CAMIONETAS V20 PICK UP 87; CHEVROLET CAMIONETAS V20 SUBURBAN 87-88; CHEVROLET CAMIONETAS V2500 SUBURBAN 89-91; GMC CAMIONETAS JIMMY 76-80; GMC CAMIONETAS K15 PICK UP & SUBURBAN 76-80
DS899	Varilla Central	BUICK ELECTRA 77-89; BUICK LESABRE 77-90; BUICK RIVIERA 77-78; BUICK ROADMASTER 91-95; CADILLAC DEVILLE 77-84; CADILLAC FLEETWOOD 77-84; CHEVROLET CAPRICE 77-96; CHEVROLET IMPALA 77-85; CHEVROLET IMPALA SS 94-96; OLDSMOBILE 98 77-84; PONTIAC BONNEVILLE 77-81; PONTIAC CATALINA 77-81
DS905	Varilla	CHEVROLET CAMIONETAS K30 PICK UP 77-86; CHEVROLET CAMIONETAS K3500 PICK UP 77-86; CHEVROLET CAMIONETAS V30 PICK UP 87-88; CHEVROLET CAMIONETAS V3500 PICK UP 87-91; GMC CAMIONETAS K35 PICK UP 77-86
DS909	Varilla Central	BUICK CENTURY 78-81; BUICK REGAL 78-87; CHEVROLET CHEVELLE 78-88; CHEVROLET EL CAMINO 78-87; CHEVROLET MALIBU 78-83; CHEVROLET MONTE CARLO 78-88; CHEVROLET CAMIONETAS CABALLERO 78-87; OLDSMOBILE CUTLASS 78-87; OLDSMOBILE CUTLASS CALAIS 78-84; OLDSMOBILE CUTLASS CRUISER 78-83; OLDSMOBILE CUTLASS SUPREME 78-88
DS911	Varilla	JEEP CJ5 72-83; JEEP CJ6 72-75; JEEP CJ7 76-81; JEEP JEEPSTER 68-71; JEEP SCRAMBLER 81
DS914	Barra Tensora	DODGE CAMIONETAS RAM CHARGER 78-93; DODGE CAMIONETAS W100 PICK UP 86-89; DODGE CAMIONETAS W150 PICK UP 77-93; DODGE CAMIONETAS W200 PICK UP 78-80; DODGE CAMIONETAS W250 PICK UP 81-93; DODGE CAMIONETAS W300 PICK UP 78-80; DODGE CAMIONETAS W350 PICK UP 81-93; PLYMOUTH CAMIONETAS TRAIL DUSTER 78-81
DS917	Barra Tensora	FORD CAMIONETAS BRONCO U150 78-79; FORD CAMIONETAS F150 PICK UP & 4X4 78-79
DS918	Varillas Inf. Izq.	FORD CAMIONETAS E250 ECONOLINE 77-91; FORD CAMIONETAS E350 ECONOLINE 77-91
DS922	Varilla Central	FORD CAMIONETAS BRONCO U150 78-79; FORD CAMIONETAS F150 PICK UP & 4X4 78-79
DS979	Barra Tensora	INTERNATIONAL CAMIONETAS 1600 71-81; INTERNATIONAL CAMIONETAS 1700 71-81
DS1000	Barra Tensora	DODGE CAMIONETAS B100 VAN 79-80; DODGE CAMIONETAS B150 VAN 81-93; DODGE CAMIONETAS B200 VAN 79-80; DODGE CAMIONETAS B250 VAN 81-93; DODGE CAMIONETAS B300 VAN 79-80; DODGE CAMIONETAS B350 VAN 81-93; DODGE CAMIONETAS CB300 79-80; PLYMOUTH CAMIONETAS PB100 VAN 79-80;

Anexo 2 Consecutivo por Número de Parte

No. de Parte	Descripción	Aplicación
DS1000	Barra Tensora	PLYMOUTH CAMIONETAS PB150 VAN 81-83; PLYMOUTH CAMIONETAS PB200 VAN 79-80; PLYMOUTH CAMIONETAS PB250 VAN 81-83; PLYMOUTH CAMIONETAS PB300 VAN 79-80; PLYMOUTH CAMIONETAS PB350 VAN 81-83
DS1001	Varilla	FORD CAMIONETAS F250 PICK UP & 4X4 80-85; FORD CAMIONETAS F350 PICK UP & 4X4 80-85
DS1002	Varilla Int. Izq.	FORD CAMIONETAS F250 PICK UP & 4X4 80-85; FORD CAMIONETAS F350 PICK UP & 4X4 80-85
DS1011	Varilla	DODGE CAMIONETAS B300 VAN 79-80; DODGE CAMIONETAS B350 VAN 81-94; DODGE CAMIONETAS CB300 79-80; DODGE CAMIONETAS RAM 3500 VAN 99-03; PLYMOUTH CAMIONETAS PB300 VAN 79-80; PLYMOUTH CAMIONETAS PB350 VAN 81-83
DS1017	Varilla Int. Izq.	FORD CAMIONETAS BRONCO U150 80-96; FORD CAMIONETAS F100 PICK UP 80-83; FORD CAMIONETAS F150 PICK UP & 4X4 80-96; FORD CAMIONETAS F250 PICK UP & 4X4 80-97; FORD CAMIONETAS F350 PICK UP & 4X4 80-97
DS1018	Varilla	FORD CAMIONETAS BRONCO U150 80-85; FORD CAMIONETAS F100 PICK UP 80-83; FORD CAMIONETAS F150 PICK UP & 4X4 80-85; FORD CAMIONETAS F250 PICK UP & 4X4 80-85; FORD CAMIONETAS F350 PICK UP & 4X4 80-85
DS10385	Cople (2)	DODGE CAMIONETAS B100 VAN 79-80; DODGE CAMIONETAS B150 VAN 81-94; DODGE CAMIONETAS B1500 VAN 95-98; DODGE CAMIONETAS B200 VAN 79-80; DODGE CAMIONETAS B250 VAN 81-94; DODGE CAMIONETAS B2500 VAN 95-98; DODGE CAMIONETAS B300 VAN 79-80; DODGE CAMIONETAS B350 VAN 81-94; DODGE CAMIONETAS B3500 VAN 95-98; DODGE CAMIONETAS CB300 79-80; DODGE CAMIONETAS RAM 1500 VAN 99-03; DODGE CAMIONETAS RAM 2500 VAN 99-03; DODGE CAMIONETAS RAM 3500 VAN 99-03
DS1040	Varilla	FORD CAMIONETAS RANGER 4X2 83-87
DS1041	Varilla	FORD CAMIONETAS BRONCO II 84-88; FORD CAMIONETAS RANGER 4X2 83-88; FORD CAMIONETAS RANGER 4X4 83-88
DS1042	Varilla Int. Izq.	FORD CAMIONETAS BRONCO II 84-87; FORD CAMIONETAS RANGER 4X4 83-87
DS1046	Varilla	JEEP CHEROKEE 84-90; JEEP CHEROKEE SPORTWAGON 84-90; JEEP COMANCHE 86-90; JEEP WAGONEER & GRAND WAGONEER 84-90
DS1047	Varilla Central	CHEVROLET CAMIONETAS BLAZER 95-05; CHEVROLET CAMIONETAS S10 BLAZER 83-94; CHEVROLET CAMIONETAS S10 PICK UP 82-04; GMC CAMIONETAS JIMMY 95-01; GMC CAMIONETAS S15 JIMMY 83-94; GMC CAMIONETAS S15 PICK UP 82-90; GMC CAMIONETAS SONOMA 91-04; ISUZU CAMIONETAS HOMBRE 96-00
DS1049	Varilla Central	CHEVROLET CAMARO 82-92; PONTIAC FIREBIRD 82-92
* DS1057	Varilla Central	TOYOTA CAMIONETAS PICK UP & 4X4 79-83
DS1059	Varilla Central	TOYOTA CAMIONETAS PICK UP & 4X4 84-88
DS1060	Varilla Central	TOYOTA CAMIONETAS PICK UP & 4X4 84-94
DS1064	Barra Tensora	CHEVROLET CAMIONETAS C60 (2 TON) 76-90
DS1066	Barra Tensora	CHEVROLET CAMIONETAS ASTRO MINI VAN 85-05; GMC CAMIONETAS SAFARI MINI VAN 85-05
DS1068	Varilla	FORD CAMIONETAS F350 PICK UP & 4X4 87-97
DS1069	Varilla	FORD CAMIONETAS F250 PICK UP & 4X4 85-94
DS1071	Varilla	FORD CAMIONETAS F350 PICK UP & 4X4 85-97
DS1072	Varilla Int. Izq.	FORD CAMIONETAS F250 PICK UP & 4X4 85-94
* DS1079	Varilla Central	NISSAN CAMIONETAS PICK UP 720 & 4X4 80-83
DS1138	Varilla	FORD CAMIONETAS BRONCO U150 86-96; FORD CAMIONETAS F100 PICK UP 80-83; FORD CAMIONETAS F150 PICK UP & 4X4 80-96;

Anexo 2 Consecutivo por Número de Parte

No. de Parte	Descripción	Aplicación
DS1138	Varilla	FORD CAMIONETAS F250 PICK UP & 4X4 80-97; FORD CAMIONETAS F350 PICK UP & 4X4 86-97
DS1140	Barra Tensora	FORD CAMIONETAS E250 ECONOLINE 75-88; FORD CAMIONETAS E350 ECONOLINE 75-88
DS1147	Barra Seguidora	JEEP CHEROKEE 84-90; JEEP CHEROKEE SPORTWAGON 84-90; JEEP COMANCHE 86-90; JEEP WAGONEER & GRAND WAGONEER 84-90
DS1159	Varilla Int. Izq.	FORD CAMIONETAS BRONCO II 84-90; FORD CAMIONETAS RANGER 4X2 89-97; MAZDA CAMIONETAS B2300 94-97; MAZDA CAMIONETAS B3000 94-96; MAZDA CAMIONETAS B4000 94-97
DS1161	Varilla	FORD CAMIONETAS BRONCO II 89-90; FORD CAMIONETAS EXPLORER 91-94; FORD CAMIONETAS RANGER 4X2 89-97; FORD CAMIONETAS RANGER 4X4 89-97; MAZDA CAMIONETAS B2300 94-97; MAZDA CAMIONETAS B2300 4X4 94-97; MAZDA CAMIONETAS B3000 94-96; MAZDA CAMIONETAS B4000 94-97; MAZDA CAMIONETAS NAVAJO 91-94
DS1163	Varilla	FORD CAMIONETAS F SUPER DUTY 88-97; FORD CAMIONETAS F450 SUPER DUTY & 4X4 90-97
DS1172	Varilla Central Del.	NISSAN CAMIONETAS PICK UP 86-90; NISSAN CAMIONETAS PICK UP D21 & 4X4 86-90
DS1174	Varillas Int. Izq.	FORD CAMIONETAS E150 ECONOLINE 88-91
DS1175	Varillas Int. Der	FORD CAMIONETAS E250 ECONOLINE 88-91; FORD CAMIONETAS E350 ECONOLINE 88-91
DS1177	Varilla 90 EJE DANA 35	FORD CAMIONETAS BRONCO II 84-90; FORD CAMIONETAS EXPLORER 91-94; FORD CAMIONETAS RANGER 4X4 90-97; MAZDA CAMIONETAS B2300 94-97; MAZDA CAMIONETAS B3000 94-96; MAZDA CAMIONETAS B4000 94-97; MAZDA CAMIONETAS NAVAJO 91-94
DS1226	Varilla	FORD CAMIONETAS EXPLORER 91-94; MAZDA CAMIONETAS NAVAJO 91-94
DS1235	Barra Seguidora	JEEP CHEROKEE 91-01; JEEP CHEROKEE 4.0L 6CIL 91-98; JEEP CHEROKEE 5.2 L 8 CIL 93-98; JEEP CHEROKEE SPORTWAGON 91-01; JEEP COMANCHE 91-92; JEEP GRAND CHEROKEE 93-98; JEEP WAGONEER & GRAND WAGONEER 93; JEEP WRANGLER 97-06
DS1237	Varilla	JEEP WRANGLER 91-95
DS1256	Barra Seguidora	DODGE CAMIONETAS RAM 1500 PICK UP 94; DODGE CAMIONETAS RAM 2500 PICK UP 94; DODGE CAMIONETAS RAM 3500 PICK UP 94; DODGE CAMIONETAS RAM 4000 94-03
DS1285	Varilla	CHEVROLET CAMIONETAS C3500 [EJE SÓLIDO] 91-00; CHEVROLET CAMIONETAS C3500 PICK UP 91-02
DS1286	Varillas Int. Izq.	FORD CAMIONETAS E150 ECONOLINE 92-05
DS1287	Varillas Int. Der	FORD CAMIONETAS E250 ECONOLINE 92-06; FORD CAMIONETAS E350 ECONOLINE 92-05; FORD CAMIONETAS E350 SUPER DUTY 06; FORD CAMIONETAS E450 ECONOLINE 03-05
DS1288	Terminal Int. Izq.	FORD CAMIONETAS E150 ECONOLINE 92-05
DS1289	Varillas Int. Izq.	FORD CAMIONETAS E250 ECONOLINE 92-06; FORD CAMIONETAS E350 ECONOLINE 92-05; FORD CAMIONETAS E350 SUPER DUTY 06; FORD CAMIONETAS E450 ECONOLINE 03-05
DS1308	Varilla	DODGE CAMIONETAS RAM 1500 PICK UP 94-97; DODGE CAMIONETAS RAM 2500 PICK UP 94-97; DODGE CAMIONETAS RAM 3500 PICK UP 94-97
DS1309	Varilla	DODGE CAMIONETAS RAM 1500 PICK UP 94-97; DODGE CAMIONETAS RAM 2500 PICK UP 94-97; DODGE CAMIONETAS RAM 3500 PICK UP 94-97
DS1311	Varilla	JEEP CHEROKEE 4.0L 6CIL 91-98; JEEP GRAND CHEROKEE 93-98
DS1326S	Cople	JEEP CHEROKEE 91-01; JEEP CHEROKEE 4.0L 6CIL 91-98; JEEP CHEROKEE SPORTWAGON 91-98; JEEP COMANCHE 91-92; JEEP GRAND CHEROKEE 93-98; JEEP WRANGLER 97-06
DS1413	Barra Seguidora	DODGE CAMIONETAS RAM 1500 PICK UP 94-02; DODGE CAMIONETAS RAM 2500 PICK UP 94-02; DODGE CAMIONETAS RAM 3500 PICK UP 94-02; DODGE CAMIONETAS RAM 4000 94-03
DS1414	Barra Tensora	DODGE CAMIONETAS B150 VAN 96-99; DODGE CAMIONETAS B1500 VAN 95-98; DODGE CAMIONETAS B250 VAN 94-99; DODGE CAMIONETAS B2500 VAN 95-98; DODGE CAMIONETAS B350 VAN 96-99;

Anexo 2 Consecutivo por Número de Parte

No. de Parte	Descripción	Aplicación
DS1414	Barra Tensora	DODGE CAMIONETAS B3500 VAN 95-99; DODGE CAMIONETAS RAM 1500 VAN 99-03; DODGE CAMIONETAS RAM 2500 VAN 99-03; DODGE CAMIONETAS RAM 3500 VAN 99-03; MAZDA CAMIONETAS B2500 95-99
DS1419	Varilla	FORD CAMIONETAS F250 PICK UP & 4X4 95-97
DS1427	Barra Tensora	CHEVROLET CAMIONETAS EXPRESS VAN 1500 99-02; CHEVROLET CAMIONETAS EXPRESS VAN 2500 99-02; CHEVROLET CAMIONETAS EXPRESS VAN 3500 99-02; CHEVROLET CAMIONETAS G10 VAN 96-97; CHEVROLET CAMIONETAS G15 VAN 96-98; CHEVROLET CAMIONETAS G1500 EXPRESS VAN 96-02; CHEVROLET CAMIONETAS G20 VAN 96-97; CHEVROLET CAMIONETAS G2500 EXPRESS VAN 96-02; CHEVROLET CAMIONETAS G30 VAN 96-97; CHEVROLET CAMIONETAS G3500 EXPRESS VAN 96-98; GMC CAMIONETAS G25 VAN 96-98; GMC CAMIONETAS G35 VAN 96-98
DS1430	Varilla	JEEP WRANGLER 97-06
DS1433	Varilla	FORD CAMIONETAS EXCURSION 00-05; FORD CAMIONETAS F250 SUPER DUTY & 4X4 99-04; FORD CAMIONETAS F350 SUPER DUTY & 4X4 99-04
DS1434	Varilla	FORD CAMIONETAS EXCURSION 00-05; FORD CAMIONETAS F250 SUPER DUTY & 4X4 99-04; FORD CAMIONETAS F350 SUPER DUTY & 4X4 99-04
DS1438	Varilla	FORD CAMIONETAS EXCURSION 00-05; FORD CAMIONETAS F250 SUPER DUTY & 4X4 99-04; FORD CAMIONETAS F350 SUPER DUTY & 4X4 99-04; FORD CAMIONETAS F450 SUPER DUTY & 4X4 99-02; FORD CAMIONETAS F550 SUPER DUTY & 4X4 99-02
DS1440	Varilla	FORD CAMIONETAS F450 SUPER DUTY & 4X4 99-02; FORD CAMIONETAS F550 SUPER DUTY & 4X4 99-02
DS1456	Varilla Larga	DODGE CAMIONETAS RAM 2500 PICK UP 98-99; DODGE CAMIONETAS RAM 3500 PICK UP 98-99; DODGE CAMIONETAS RAM 4000 94-99
DS1457	Varilla	DODGE CAMIONETAS RAM 1500 PICK UP 98-99
DS1458	Varilla	DODGE CAMIONETAS RAM 1500 PICK UP 98-99; DODGE CAMIONETAS RAM 2500 PICK UP 98-99
DS1459	Varilla Mediana	DODGE CAMIONETAS RAM 2500 PICK UP 98-99; DODGE CAMIONETAS RAM 3500 PICK UP 98-99; DODGE CAMIONETAS RAM 4000 94-99
DS1460	Varilla Mediana	DODGE CAMIONETAS RAM 1500 PICK UP 00-01; DODGE CAMIONETAS RAM 2500 PICK UP 00-02; DODGE CAMIONETAS RAM 3500 PICK UP 00-02; DODGE CAMIONETAS RAM 4000 00-04
DS1462	Varilla Larga	DODGE CAMIONETAS RAM 1500 PICK UP 00-01; DODGE CAMIONETAS RAM 2500 PICK UP 00-02; DODGE CAMIONETAS RAM 3500 PICK UP 00-02; DODGE CAMIONETAS RAM 4000 00-04
ES62L	Terminal	JEEP CJ3 66; JEEP CJ5 66-83; JEEP CJ6 66-75; JEEP CJ7 76-86; JEEP DJ5 66-71; JEEP DJ6 66-68; JEEP FC150 61; JEEP JEEPSTER 66-73; JEEP SCRAMBLER 81-85; JEEP UNIVERSAL 61-67; JEEP WAGONEER & GRAND WAGONEER 72-73
ES140R	Terminal Int. Izq. (2)	BUICK CENTURY 57-58; BUICK LIMITED 58; BUICK ROADMASTER 57-58; BUICK SPECIAL 57-62; BUICK SUPER 57-58; DODGE CAMIONETAS A100 64-70; DODGE CAMIONETAS D100 PICK UP 61-68; DODGE CAMIONETAS D200 PICK UP 61-67; DODGE CAMIONETAS P200 68-71; JEEP CJ3 66; JEEP CJ5 66-83; JEEP CJ6 66-75; JEEP CJ7 76-86
ES150L	Terminal Izq.	CHEVROLET CAMIONETAS K10 PICK UP & SUBURBAN 64-66; CHEVROLET CAMIONETAS K1500 PICK UP 66; CHEVROLET CAMIONETAS K20 PICK UP & SUBURBAN 61-66; FORD CAMIONETAS F100 PICK UP 61-65; FORD CAMIONETAS F250 PICK UP & 4X4 61-66; FORD CAMIONETAS F350 PICK UP & 4X4 60-66; FORD CAMIONETAS F500 PICK UP 57-79; FORD CAMIONETAS P350 68-76; GMC CAMIONETAS K15 PICK UP & SUBURBAN 66

Anexo 2 Consecutivo por Número de Parte

No. de Parte	Descripción	Aplicación
ES150R	Terminal Der.	CHEVROLET CAMIONETAS K10 PICK UP & SUBURBAN 64-66; CHEVROLET CAMIONETAS K1500 PICK UP 66; CHEVROLET CAMIONETAS K20 PICK UP & SUBURBAN 61-66; FORD CAMIONETAS F100 PICK UP 61-65; FORD CAMIONETAS F250 PICK UP & 4X4 61-66; FORD CAMIONETAS F350 PICK UP & 4X4 60-66; FORD CAMIONETAS F500 PICK UP 57-79; FORD CAMIONETAS P350 68-76; GMC CAMIONETAS K15 PICK UP & SUBURBAN 66
ES176L	Terminal Ext. Izq.	CHEVROLET CAMIONETAS C60 (2 TON) 57-59; DODGE CAMIONETAS D600 (2½ TON) 74-90; DODGE CAMIONETAS W200 PICK UP 72-74; DODGE CAMIONETAS W300 PICK UP 60-74
ES176R	Terminal	CHEVROLET CAMIONETAS C60 (2 TON) 57-59; DODGE CAMIONETAS D600 (2½ TON) 74-90; INTERNATIONAL CAMIONETAS 100 74; INTERNATIONAL CAMIONETAS 150 75; INTERNATIONAL CAMIONETAS 1010 71-73; INTERNATIONAL CAMIONETAS 1110 71-73; INTERNATIONAL CAMIONETAS 1210 71-73; INTERNATIONAL CAMIONETAS 1310 71-73; INTERNATIONAL CAMIONETAS 1000B 68-69; INTERNATIONAL CAMIONETAS 1000C 68-69; INTERNATIONAL CAMIONETAS 1000D 69-70; INTERNATIONAL CAMIONETAS 1100B 68-69; INTERNATIONAL CAMIONETAS 1100C 68-69; INTERNATIONAL CAMIONETAS 1100D 69-70; INTERNATIONAL CAMIONETAS 1200B 68-69; INTERNATIONAL CAMIONETAS 1200C 68-69; INTERNATIONAL CAMIONETAS 1200D 69-70; INTERNATIONAL CAMIONETAS 1300B 68-69; INTERNATIONAL CAMIONETAS 1300C 68-69; INTERNATIONAL CAMIONETAS 1300D 69-70
ES187L	Terminal Del.	DODGE CAMIONETAS D800 74-77; FORD CAMIONETAS F500 PICK UP 61-70
ES187R	Terminal Del.	DODGE CAMIONETAS D800 74-77; FORD CAMIONETAS F500 PICK UP 61-70
ES194L	Terminal Del. Ext. Izq.	DODGE CAMIONETAS D400 PICK UP 60-70; DODGE CAMIONETAS D50 PICK UP 79-81; DODGE CAMIONETAS D500 (2 TON) 64-81; DODGE CAMIONETAS D600 (2½ TON) 64-90
ES194R	Terminal Del. Ext. Der.	DODGE CAMIONETAS D400 PICK UP 60-70; DODGE CAMIONETAS D50 PICK UP 79-81; DODGE CAMIONETAS D600 (2½ TON) 64-90
* ES256RL	Terminal Ext. Der. Izq.	DINA CAMIONES 400 (TODOS) ; DINA CAMIONES 451 (TODOS) ; DINA CAMIONES 455 (TODOS) ; DINA CAMIONES 800 (TODOS) ; DINA CAMIONES 861 (TODOS)
ES304L	Terminal	DODGE CAMIONETAS D500 (2 TON) 64-73; DODGE CAMIONETAS D600 (2½ TON) 64-73
ES304R	Terminal	DODGE CAMIONETAS D500 (2 TON) 64-73; DODGE CAMIONETAS D600 (2½ TON) 64-73
ES317R	Terminal Inf. Der. Izq. (2)	FORD FALCON 60-65; FORD MUSTANG 65-66; FORD RANCHERO 60-65; MERCURY COMET 60-65
ES319S	Cople (2)	CHRYSLER CORDOBA 62-82; DODGE 330 63-64; DODGE 440 63-64; DODGE CHALLENGER 70-74; DODGE CHARGER 65-72; DODGE CORONET 65-72; DODGE DART 62-76; DODGE LANCER 62; DODGE POLARA 62-64; DODGE CAMIONETAS A100 64; DODGE CAMIONETAS DAKOTA 87-90; FORD CUSTOM 62-64; PLYMOUTH BARRACUDA 64-74; PLYMOUTH BELVEDERE 62-70; PLYMOUTH DUSTER 70-76; PLYMOUTH FURY 62-64; PLYMOUTH GTX 67; PLYMOUTH VALIANT 70-76
ES323L	Terminal (2)	CHEVROLET BEL AIR 63-64; CHEVROLET BISCAYNE 63-64; CHEVROLET CHEVY II 63-67; CHEVROLET CORVAIR 63-64; CHEVROLET CORVETTE 63-82; CHEVROLET IMPALA 63-64; CHEVROLET NOVA 63-67; CHEVROLET CAMIONETAS C10 PICK UP & SUBURBAN 63-64; CHEVROLET CAMIONETAS G10 VAN 64; CHEVROLET CAMIONETAS P10 VAN 63-64; FORD CAMIONETAS W900 71-79; FORD CAMIONETAS W9000 71-79; FORD CAMIONETAS WT900 71-79; FORD CAMIONETAS WT9000 71-79; GMC CAMIONETAS SERIES 1000 63-64

Anexo 2 Consecutivo por Número de Parte

No. de Parte	Descripción	Aplicación
ES323R	Terminal (2)	CHEVROLET CORVETTE 63-82; CHEVROLET CAMIONETAS G10 VAN 64
ES332L	Terminal	CHEVROLET CAMIONETAS C60 (2 TON) 63-77; CHEVROLET CAMIONETAS M60 73-75
ES332R	Terminal	CHEVROLET CAMIONETAS C60 (2 TON) 63-77; CHEVROLET CAMIONETAS M60 73-75
ES333RL	Terminal (2)	BUICK SKYLARK 64-70; BUICK SPECIAL 64-69; CHEVROLET CHEVELLE 64-70; CHEVROLET EL CAMINO 64-70; CHEVROLET MONTE CARLO 70; CHEVROLET CAMIONETAS BLAZER 1500 60-62; OLDSMOBILE 442 68-70; OLDSMOBILE CUTLASS 64-70; OLDSMOBILE F85 64-70; OLDSMOBILE TODOS 61-70; PONTIAC LEMANS 64-70; PONTIAC TEMPEST 64-70
ES350L	Terminal Ext. (2)	CHEVROLET BEL AIR 65-68; CHEVROLET BISCAYNE 65-68; CHEVROLET CAPRICE 66-68; CHEVROLET CORVAIR 65; CHEVROLET IMPALA 65-68; CHEVROLET CAMIONETAS C10 PICK UP & SUBURBAN 65-70; CHEVROLET CAMIONETAS C1500 PICK UP & SUBURBAN 67-70; CHEVROLET CAMIONETAS G10 VAN 65-70; CHEVROLET CAMIONETAS P10 VAN 65-70; GMC CAMIONETAS C15 PICK UP 67-70; GMC CAMIONETAS SERIES 1000 65
ES350S	Cople (2)	BUICK APOLLO 73-74; CHEVROLET BEL AIR 65-70; CHEVROLET BISCAYNE 65-70; CHEVROLET CAMARO 67-69; CHEVROLET CAPRICE 66-70; CHEVROLET CHEVY II 68; CHEVROLET IMPALA 65-70; CHEVROLET NOVA 70-74; CHEVROLET CAMIONETAS C10 PICK UP & SUBURBAN 65-70; CHEVROLET CAMIONETAS C20 PICK UP & SUBURBAN 65-70; CHEVROLET CAMIONETAS C30 (SUSP. INDEPEND.) 69-70; CHEVROLET CAMIONETAS C30 PICK UP 65-70; CHEVROLET CAMIONETAS C3500 (SUSP. INDEPEND.) 67-70; MERCURY CAPRI 65-70
ES352R	Terminal Ext. Der. Izq. (2)	CHRYSLER 300 65-71; CHRYSLER FIFTH AVENUE 83-89; CHRYSLER IMPERIAL 74-83; CHRYSLER LEBARON 77-81; CHRYSLER NEW YORKER 65-82; CHRYSLER NEWPORT 65-78; DODGE ASPEN 76-80; DODGE DIPLOMAT 77-89; DODGE MIRADA 80-83; DODGE MONACO 65-76; DODGE POLARA 65-73; DODGE CAMIONETAS D100 PICK UP 69-71; DODGE CAMIONETAS D150 PICK UP 71-77; DODGE CAMIONETAS D200 PICK UP 69-71
ES355RL	Terminal Int. Der. Izq. (2)	CHRYSLER 300 65-71; CHRYSLER FIFTH AVENUE 83-89; CHRYSLER IMPERIAL 74-83; CHRYSLER LEBARON 77-81; CHRYSLER NEW YORKER 65-82; CHRYSLER NEWPORT 65-78; DODGE ASPEN 76-80; DODGE DIPLOMAT 77-89; DODGE MIRADA 80-83; DODGE MONACO 65-76; DODGE POLARA 65-73; DODGE CAMIONETAS D100 PICK UP 69-71; DODGE CAMIONETAS D150 PICK UP 71-77; DODGE CAMIONETAS D200 PICK UP 69-71
ES360RL	Terminal Ext. Der. Izq. (2)	FORD FAIRLANE 67-69; FORD FALCON 67-70; FORD MUSTANG 67-69; FORD RANCHERO 67-69; FORD TORINO 68-69; MERCURY COMET 67-69; MERCURY COUGAR 67-69; MERCURY MONTEGO 68-69
ES362R	Terminal Int. Izq.	FORD CAMIONETAS F100 PICK UP 65-71; FORD CAMIONETAS F250 PICK UP & 4X4 65-71
ES362S	Cople (2)	CHEVROLET CAMIONETAS BLAZER 71-91; CHEVROLET CAMIONETAS K10 PICK UP & SUBURBAN 71-86; CHEVROLET CAMIONETAS K20 PICK UP & SUBURBAN 71-86; CHEVROLET CAMIONETAS K30 PICK UP 77-86; CHEVROLET CAMIONETAS V10 PICK UP 87; CHEVROLET CAMIONETAS V10 SUBURBAN 87-88; CHEVROLET CAMIONETAS V1500 SUBURBAN 89-91; CHEVROLET CAMIONETAS V20 PICK UP 87; CHEVROLET CAMIONETAS V20 SUBURBAN 87-88; CHEVROLET CAMIONETAS V2500 SUBURBAN 89-91; FORD CAMIONETAS BRONCO U150 77-76; FORD CAMIONETAS E100 ECONOLINE 69-88; FORD CAMIONETAS E150 ECONOLINE 88-91; FORD CAMIONETAS E250 ECONOLINE 75-91; FORD CAMIONETAS E350 ECONOLINE 88-91; FORD CAMIONETAS F100 PICK UP 71-79; FORD CAMIONETAS F150 PICK UP & 4X4 73-79;

Anexo 2 Consecutivo por Número de Parte

No. de Parte	Descripción	Aplicación
ES362S	Cople (2)	FORD CAMIONETAS F250 PICK UP & 4X4 71-79; FORD CAMIONETAS F350 PICK UP & 4X4 71-79
ES364RL	Terminal Int. Der. Izq. (2)	FORD FALCON 66-69; FORD MUSTANG 67-69; MERCURY COUGAR 67-69
ES368RL	Terminal (2)	AMC AMBASSADOR 70-74; AMC AMX 68-80; AMC CONCORD 78-83; AMC HORNET 71-77; AMC JAVELIN 68-74; AMC MATADOR 71-77; AMC RAMBLER AMERICAN 64-84; AMC REBEL 70; AMC SPIRIT 79-83
ES370R	Terminal Int. (2)	CHEVROLET BEL AIR 65-68; CHEVROLET BISCAYNE 65-68; CHEVROLET CAPRICE 66-68; CHEVROLET CORVAIR 65; CHEVROLET IMPALA 65-68; CHEVROLET CAMIONETAS C 10 PICK UP & SUBURBAN 65-70; CHEVROLET CAMIONETAS C 1500 PICK UP & SUBURBAN 67-70; CHEVROLET CAMIONETAS G 10 VAN 65-70; CHEVROLET CAMIONETAS P 10 VAN 65-70; GMC CAMIONETAS C 15 PICK UP 67-70; GMC CAMIONETAS SERIES 1000 65
ES373L	Terminal Del.	FORD CAMIONETAS F500 PICK UP 67-94
ES373R	Terminal Del.	FORD CAMIONETAS F500 PICK UP 67-94
ES381RL	Terminal Ext. Der. Izq. (2)	BUICK APOLLO 73-74; CHEVROLET CAMARO 68-69; CHEVROLET CHEVY II 68; CHEVROLET NOVA 70-74; OLDSMOBILE OMEGA 73-74; PONTIAC FIREBIRD 68; PONTIAC VENTURA 71-72
ES387L	Terminal Int. Der. Izq. (2)	FORD MAVERICK 70-74; FORD MUSTANG 69-70; MERCURY COMET 71-74; MERCURY COUGAR 69-70
ES387R	Terminal Ext. Der. Izq. (2)	FORD FAIRLANE 70; FORD FALCON 70; FORD MAVERICK 70-74; FORD MUSTANG 69-73; FORD RANCHERO 70-71; FORD TORINO 70-71; MERCURY COMET 71-74; MERCURY COUGAR 69-73; MERCURY MONTEGO 70-71
ES393R	Terminal Ext. Der.	DODGE CAMIONETAS RAM CHARGER 74-86; DODGE CAMIONETAS W100 PICK UP 72-89; DODGE CAMIONETAS W150 PICK UP 77-86; DODGE CAMIONETAS W200 PICK UP 69-80; DODGE CAMIONETAS W250 PICK UP 81-86; PLYMOUTH CAMIONETAS TRAIL DUSTER 74-81
ES394R	Terminal Ext. Izq.	DODGE CAMIONETAS RAM CHARGER 74-86; DODGE CAMIONETAS W100 PICK UP 72-89; DODGE CAMIONETAS W150 PICK UP 77-86; DODGE CAMIONETAS W200 PICK UP 69-80; DODGE CAMIONETAS W250 PICK UP 81-86; PLYMOUTH CAMIONETAS TRAIL DUSTER 74-81
ES401L	Terminal Int. Der. Izq. (2)	CHRYSLER CORDOBA 62-83; CHRYSLER FIFTH AVENUE 83-89; CHRYSLER IMPERIAL 81-83; CHRYSLER LEBARON 77-81; CHRYSLER NEW YORKER 79-82; CHRYSLER NEWPORT 79-81; DODGE ASPEN 76-80; DODGE CHALLENGER 70-74; DODGE CHARGER 70-79; DODGE CORONET 70-76; DODGE DART 70-76; DODGE DIPLOMAT 77-89; DODGE MAGNUM 78-79; DODGE CAMIONETAS DAKOTA 87-90; PLYMOUTH BARRACUDA 62-82; PLYMOUTH VALIANT 70-76; PLYMOUTH VOLARE 62-82
ES401R	Terminal Ext. Der. Izq. (2)	CHRYSLER CORDOBA 62-83; CHRYSLER FIFTH AVENUE 83-89; CHRYSLER IMPERIAL 81-83; CHRYSLER LEBARON 77-81; CHRYSLER NEW YORKER 79-82; CHRYSLER NEWPORT 79-81; DODGE ASPEN 76-80; DODGE CHALLENGER 70-74; DODGE CHARGER 70-79; DODGE CORONET 70-76; DODGE DART 70-76; DODGE DIPLOMAT 77-89; DODGE MAGNUM 78-79; DODGE CAMIONETAS DAKOTA 87-90; PLYMOUTH BARRACUDA 62-82; PLYMOUTH VALIANT 70-76; PLYMOUTH VOLARE 62-82
ES403L	Terminal Int. Der. Izq. (2)	CHEVROLET BEL AIR 71-75; CHEVROLET BISCAYNE 71-72; CHEVROLET CAMIONETAS BLAZER 71-72; CHEVROLET CAMIONETAS BLAZER 1500 71-72; CHEVROLET CAMIONETAS C 10 PICK UP & SUBURBAN 71-72; CHEVROLET CAMIONETAS C 1500 PICK UP & SUBURBAN 71-72; CHEVROLET CAPRICE 71-76; BUICK CENTURION 71-73; BUICK ELECTRA 71-76; BUICK CAMIONETAS ESTATE WAGON 71-75; CHEVROLET CAMIONETAS G 10 VAN 71-72; CHEVROLET IMPALA 71-76; BUICK LESABRE 71-76; CHEVROLET CAMIONETAS P 1500 VAN 71-72; BUICK RIVIERA 71-76
ES403R	Terminal Ext. Der. Izq. (2)	BUICK CENTURION 71-73; BUICK ELECTRA 71-76; BUICK LESABRE 71-76; BUICK RIVIERA 71-76; BUICK CAMIONETAS ESTATE WAGON 71-75; CHEVROLET BEL AIR 71-75; CHEVROLET BISCAYNE 71-72; CHEVROLET CAPRICE 71-76; CHEVROLET IMPALA 71-76;

Anexo 2 Consecutivo por Número de Parte

No. de Parte	Descripción	Aplicación
ES403R	Terminal Ext. Der. Izq. (2)	CHEVROLET OLDSMOBILE 98; OLDSMOBILE CUSTOM CRUISER 71-76; OLDSMOBILE DELTA 88 71-76
ES404RL	Terminal (2)	CHEVROLET CAMARO 70-74; PONTIAC FIREBIRD 70-75
ES405L	Terminal	CHEVROLET CAMIONETAS C60 (2 TON) 78-90
ES405R	Terminal	CHEVROLET CAMIONETAS C60 (2 TON) 78-90
ES406L	Terminal Int. Der. Izq. (2)	BUICK SKYLARK 71-72; CHEVROLET CHEVELLE 71-72; CHEVROLET EL CAMINO 71-72; CHEVROLET MONTE CARLO 71-72; CHEVROLET SPRINT 71-72; OLDSMOBILE 442 71; OLDSMOBILE CUTLASS 71-72; OLDSMOBILE CUTLASS SUPREME 71-72; OLDSMOBILE F85 71-72; PONTIAC GRAND PRIX 71-72; PONTIAC GTO 71; PONTIAC LEMANS 71-72
ES406R	Terminal Ext. Der. Izq. (2)	BUICK SKYLARK 71-72; CHEVROLET CHEVELLE 71-72; CHEVROLET EL CAMINO 71-72; CHEVROLET MONTE CARLO 71-72; CHEVROLET SPRINT 71-72; OLDSMOBILE 442 71; OLDSMOBILE CUTLASS 71-72; OLDSMOBILE CUTLASS SUPREME 71-72; OLDSMOBILE F85 71-72; PONTIAC GTO 71; PONTIAC LEMANS 71-72
ES408RL	Terminal Ext. Der. Izq. (2)	DODGE CAMIONETAS B100 VAN 71-75; DODGE CAMIONETAS B200 VAN 71-75; DODGE CAMIONETAS B300 VAN 71-75; DODGE CAMIONETAS CB300 74-75; PLYMOUTH CAMIONETAS PB100 VAN 74-75; PLYMOUTH CAMIONETAS PB200 VAN 74-75; PLYMOUTH CAMIONETAS PB300 VAN 74-75
ES409L	Terminal Int. Der. Izq. (2)	CHEVROLET CAMIONETAS BLAZER 71-82; CHEVROLET CAMIONETAS BLAZER 1500 73-91; CHEVROLET CAMIONETAS C10 PICK UP & SUBURBAN 71-86; CHEVROLET CAMIONETAS C1500 PICK UP & SUBURBAN 73-91; CHEVROLET CAMIONETAS C20 PICK UP & SUBURBAN 71-86; CHEVROLET CAMIONETAS C30 (SUSP. INDEPEND.) 71-91; CHEVROLET CAMIONETAS C30 PICK UP 71-86; CHEVROLET CAMIONETAS C3500 (SUSP. INDEPEND.) 71-91; CHEVROLET CAMIONETAS G10 VAN 73-95; CHEVROLET CAMIONETAS G20 VAN 71-95; CHEVROLET CAMIONETAS G30 VAN 71-96; CHEVROLET CAMIONETAS P10 VAN 73-80; CHEVROLET CAMIONETAS P20 VAN 71-89; CHEVROLET CAMIONETAS P30 VAN 71-95; CHEVROLET CAMIONETAS R10 PICK UP & SUBURBAN 87; CHEVROLET CAMIONETAS R1500 SUBURBAN 87-91
ES409R	Terminal Ext. Der. Izq. (2)	CHEVROLET CAMIONETAS BLAZER 73-82; CHEVROLET CAMIONETAS BLAZER 1500 73-91; CHEVROLET CAMIONETAS C10 PICK UP & SUBURBAN 73-86; CHEVROLET CAMIONETAS C1500 PICK UP & SUBURBAN 73-91; CHEVROLET CAMIONETAS C20 PICK UP & SUBURBAN 71-86; CHEVROLET CAMIONETAS C30 (SUSP. INDEPEND.) 71-91; CHEVROLET CAMIONETAS C30 PICK UP 71-86; CHEVROLET CAMIONETAS C3500 (SUSP. INDEPEND.) 71-91; CHEVROLET CAMIONETAS G10 VAN 73-82; CHEVROLET CAMIONETAS G20 VAN 71-82; CHEVROLET CAMIONETAS G30 VAN 71-82; CHEVROLET CAMIONETAS P10 VAN 73-80; CHEVROLET CAMIONETAS P20 VAN 71-89; CHEVROLET CAMIONETAS P30 VAN 71-95; CHEVROLET CAMIONETAS R10 PICK UP & SUBURBAN 87; CHEVROLET CAMIONETAS R1500 SUBURBAN 87-91
ES413R	Terminal Int. Izq.	FORD CAMIONETAS F100 PICK UP 71-79; FORD CAMIONETAS F150 PICK UP & 4X4 75-79; FORD CAMIONETAS F250 PICK UP & 4X4 71-79
ES415RL	Terminal Ext. (2)	CHEVROLET CAMIONETAS BLAZER 71-72; CHEVROLET CAMIONETAS C10 PICK UP & SUBURBAN 71-72; CHEVROLET CAMIONETAS C1500 PICK UP & SUBURBAN 71-72; CHEVROLET CAMIONETAS G10 VAN 71-72; CHEVROLET CAMIONETAS G15 VAN 71-72; CHEVROLET CAMIONETAS G1500 EXPRESS VAN 71-72; CHEVROLET CAMIONETAS P10 VAN 71-72; GMC CAMIONETAS C15 PICK UP 71-72; GMC CAMIONETAS C15 SUBURBAN 71-72; GMC CAMIONETAS JIMMY 71-72; GMC CAMIONETAS P15 VAN 71-72; GMC CAMIONETAS P1500 VAN 71-72

Anexo 2 Consecutivo por Número de Parte

No. de Parte	Descripción	Aplicación
ES416L	Terminal Ext. Der. Izq. (2)	FORD COUNTRY SQUIRE 55-60; FORD CRESTLINE 54; FORD CUSTOM 50-51; FORD CUSTOM 500 49; FORD CUSTOMLINE 54-56; FORD DELUXE 46-48; FORD FAIRLANE 55-60; FORD GALAXIE 60; FORD MAINLINE 54-56; FORD CAMIONETAS E100 ECONOLINE 61-63; FORD CAMIONETAS F100 PICK UP 60-64; FORD CAMIONETAS F250 PICK UP & 4X4 60-64; FORD CAMIONETAS P100 65-67
ES416R	Terminal Ext. Der	FORD DELUXE 46-48; FORD SUPER DELUXE 46-48; FORD CAMIONETAS E100 ECONOLINE 61-63; FORD CAMIONETAS F100 PICK UP 60-64; FORD CAMIONETAS F250 PICK UP & 4X4 60-64; FORD CAMIONETAS P100 65-67; MERCURY MERCURY 46-48
ES419L	Terminal (2).	VOLKSWAGEN 411 71-72; VOLKSWAGEN 412 73-74; VOLKSWAGEN BEETLE 68-77; VOLKSWAGEN CAMPMOBILE 68-79; VOLKSWAGEN FASTBACK 67-73; VOLKSWAGEN KARMANN GHIA 68-74; VOLKSWAGEN SEDAN 73-03; VOLKSWAGEN SQUAREBACK 67-73; VOLKSWAGEN SUPER BEETLE 73-74; VOLKSWAGEN THING 73-74; VOLKSWAGEN CAMIONETAS COMBI 67-79; VOLKSWAGEN CAMIONETAS TRANSPORTER 67-79
ES419R	Terminal (2)	VOLKSWAGEN BEETLE 68-77; VOLKSWAGEN CAMPMOBILE 68-79; VOLKSWAGEN FASTBACK 67-73; VOLKSWAGEN KARMANN GHIA 68-74; VOLKSWAGEN SEDAN 73-03; VOLKSWAGEN SQUAREBACK 67-73; VOLKSWAGEN SUPER BEETLE 73-75; VOLKSWAGEN THING 73-74; VOLKSWAGEN CAMIONETAS COMBI 67-79; VOLKSWAGEN CAMIONETAS TRANSPORTER 67-79
ES423L	Terminal	FORD CAMIONETAS F500 PICK UP 71-79
ES423R	Terminal	FORD CAMIONETAS F500 PICK UP 71-79
ES425RL	Terminal (2)	BUICK SKYHAWK 75-80; CHEVROLET MONZA 75-80; CHEVROLET VEGA 71-77; OLDSMOBILE STARFIRE 75-80; PONTIAC ASTRE 75-77; PONTIAC SUNBIRD 76-80
ES427R	Terminal (2)	BUICK CENTURY 73-77; BUICK REGAL 73-77; BUICK SKYLARK 78-79; CADILLAC SEVILLE 76-79; CHEVROLET CAMARO 80-81; CHEVROLET CHEVELLE 73; CHEVROLET EL CAMINO 73-77; CHEVROLET MONTE CARLO 73-77; CHEVROLET SPRINT 73-77; OLDSMOBILE CUTLASS 73-77; OLDSMOBILE CUTLASS SUPREME 73-77; OLDSMOBILE OMEGA 78-79
ES428L	Terminal Ext. Der. Izq. (2)	DODGE CAMIONETAS AD100 74-78; DODGE CAMIONETAS D100 PICK UP 72-78; DODGE CAMIONETAS D150 PICK UP 72-78; DODGE CAMIONETAS D200 PICK UP 72-78; DODGE CAMIONETAS D250 PICK UP 72-78; DODGE CAMIONETAS RAM CHARGER 74-78; PLYMOUTH CAMIONETAS TRAIL DUSTER 74-78
ES428R	Terminal Int. Der. Izq. (2)	DODGE CAMIONETAS AD100 74-78; DODGE CAMIONETAS D100 PICK UP 72-78; DODGE CAMIONETAS D150 PICK UP 72-78; DODGE CAMIONETAS D200 PICK UP 72-78; DODGE CAMIONETAS D250 PICK UP 72-78; DODGE CAMIONETAS RAM CHARGER 74-78; PLYMOUTH CAMIONETAS TRAIL DUSTER 74-78
ES429RL	Terminal Ext. Der. Izq. (2)	FORD MUSTANG 74-78; FORD MUSTANG II 74-78; FORD PINTO 73-80; MERCURY BOBCAT 75-80
ES435RL	Terminal (2)	FORD GALAXIE 60-64; LINCOLN CONTINENTAL 75-79
ES436RL	Terminal (2)	FORD GRANADA 75-80; FORD MAVERICK 75-77; LINCOLN VERSAILLES 77-80; MERCURY COMET 75-77; MERCURY MONARCH 75-80
ES437L	Terminal Ext. Izq.	FORD CAMIONETAS E100 ECONOLINE 75-83; FORD CAMIONETAS E150 ECONOLINE 75-91
ES441RL	Terminal Ext. Der. Izq. (2)	BUICK APOLLO 75; BUICK SKYLARK 75-79; CHEVROLET CAMARO 75-81; CHEVROLET NOVA 75-79; OLDSMOBILE OMEGA 75-79; PONTIAC PHOENIX 77-79; PONTIAC VENTURA 75-77
ES442L	Terminal Int. Izq.	BUICK APOLLO 75; BUICK SKYLARK 75-79; CHEVROLET CAMARO 75-81; CHEVROLET NOVA 75-79; OLDSMOBILE OMEGA 75-79; PONTIAC PHOENIX 77-79; PONTIAC VENTURA 75-77
ES443L	Terminal Int. Der.	BUICK APOLLO 75; BUICK SKYLARK 75-79; CHEVROLET CAMARO 75-81; CHEVROLET NOVA 75-79; OLDSMOBILE OMEGA 75-79; PONTIAC PHOENIX 77-79; PONTIAC VENTURA 75-77

Anexo 2 Consecutivo por Número de Parte

No. de Parte	Descripción	Aplicación
ES445RL	Terminal Ext. (2)	FORD GRANADA 75-80; FORD MAVERICK 75-77; LINCOLN VERSAILLES 77-80; MERCURY COMET 75-77; MERCURY MONARCH 75-80
ES476L	Terminal (2)	TOYOTA CARINA 72-73; TOYOTA CELICA 71-81; TOYOTA COROLLA 71-82; TOYOTA CORONA 74-82; TOYOTA CRESSIDA 78-84; TOYOTA STARLET 81-84; TOYOTA SUPRA 79-81; TOYOTA CAMIONETAS VAN 84-85
ES681N	Terminal Int. Der. Izq. (2)	BUICK APOLLO 73-74; BUICK SKYHAWK 75-80; BUICK SKYLARK 64-70; BUICK SPECIAL 64-69; CHEVROLET CAMARO 67-69; CHEVROLET CHEVELLE 64-70; CHEVROLET CHEVY II 68; CHEVROLET EL CAMINO 64-70; CHEVROLET MONTE CARLO 70; CHEVROLET MONZA 75-80; CHEVROLET NOVA 70-74; CHEVROLET VEGA 71-77; CHEVROLET CAMIONETAS G10 VAN 71-72; CHEVROLET CAMIONETAS G20 VAN 71-72
ES2004S	Cople (2)	DODGE CAMIONETAS AD100 74-78; AMC AMBASSADOR 67-70; BUICK APOLLO 75; CHEVROLET CAMIONETAS ASTRO MINI VAN 85-04; CHEVROLET CAMIONETAS BLAZER 71-91; CHEVROLET CAMIONETAS BLAZER 1500 71-91; CHEVROLET CAMIONETAS C10 PICK UP & SUBURBAN 73-86; CHEVROLET CAMIONETAS C1500 PICK UP & SUBURBAN 71-99; CHEVROLET CAMIONETAS C20 PICK UP & SUBURBAN 71-72; CHEVROLET CAMIONETAS C30 (SUSP. INDEPEND.) 71-91; CHEVROLET CAMIONETAS C30 PICK UP 85-04; CHEVROLET CAMIONETAS C3500 (SUSP. INDEPEND.) 88-00; CHEVROLET CAPRICE 77-96; BUICK CENTURION 71-73; BUICK CENTURY 57-77; AMC CLASSIC 61; DODGE CAMIONETAS D100 PICK UP 72-78; DODGE CAMIONETAS D150 PICK UP 85-04; DODGE CAMIONETAS D200 PICK UP 72-78; DODGE CAMIONETAS D250 PICK UP 72-78; BUICK ELECTRA 62-89; BUICK CAMIONETAS ESTATE WAGON 70-75; CHEVROLET CAMIONETAS EXPRESS VAN 1500 99-02; CHEVROLET CAMIONETAS EXPRESS VAN 2500 99-02; CHEVROLET CAMIONETAS EXPRESS VAN 3500 99-02; CHEVROLET CAMIONETAS G10 VAN 71-95; CHEVROLET CAMIONETAS G1500 EXPRESS VAN 96-02; CHEVROLET CAMIONETAS G20 VAN 71-95; CHEVROLET CAMIONETAS G2500 EXPRESS VAN 96-02; CHEVROLET CAMIONETAS G30 VAN 71-95; CHEVROLET CAMIONETAS G3500 EXPRESS VAN 96-02; BUICK GS 70; BUICK GS 350 69; BUICK GS 400 69; BUICK GS 455 70; CHEVROLET CAMIONETAS JIMMY 96-01; CHEVROLET CAMIONETAS K1500 PICK UP 88-99; CHEVROLET CAMIONETAS K2500 PICK UP 88-00; CHEVROLET CAMIONETAS K2500 SUBURBAN 88-00; CHEVROLET CAMIONETAS P10 VAN 71-82; CHEVROLET CAMIONETAS P1500 VAN 71-72; CHEVROLET CAMIONETAS P20 VAN 71-89; CHEVROLET CAMIONETAS P30 VAN 71-95; AMC PACER 75-80; CHEVROLET CAMIONETAS R1500 SUBURBAN 87-91; AMC RAMBLER AMERICAN 64-84; AMC REBEL 67-70; CHEVROLET CAMIONETAS S10 4X4 98-02; CHEVROLET CAMIONETAS S10 PICK UP 82-02; GMC CAMIONETAS SAFARI MINI VAN 85-05; CHEVROLET CAMIONETAS SUBURBAN 1500 00-06; JEEP WAGONEER & GRAND WAGONEER 72-73 DODGE CAMIONETAS W200 PICK UP 76-80; DODGE CAMIONETAS W250 PICK UP 81-93; DODGE CAMIONETAS W300 PICK UP 76-80; DODGE CAMIONETAS W350 PICK UP 81-93; DODGE CAMIONETAS W400 77-79
ES2010L	Terminal Ext. Izq.	DODGE CAMIONETAS W200 PICK UP 76-80; DODGE CAMIONETAS W250 PICK UP 81-93; DODGE CAMIONETAS W300 PICK UP 76-80; DODGE CAMIONETAS W350 PICK UP 81-93; DODGE CAMIONETAS W400 77-79
ES2010R	Terminal Ext. Der.	DODGE CAMIONETAS W200 PICK UP 76-80; DODGE CAMIONETAS W250 PICK UP 81-93; DODGE CAMIONETAS W300 PICK UP 76-80; DODGE CAMIONETAS W350 PICK UP 81-93; DODGE CAMIONETAS W400 77-79
ES2011R	Terminal	CHEVROLET CAMIONETAS BLAZER 76-80; CHEVROLET CAMIONETAS K10 PICK UP & SUBURBAN 76-80; CHEVROLET CAMIONETAS K20 PICK UP & SUBURBAN 76-86; CHEVROLET CAMIONETAS K30 PICK UP 77-86; CHEVROLET CAMIONETAS V20 PICK UP 87; CHEVROLET CAMIONETAS V20 SUBURBAN 87-88; CHEVROLET CAMIONETAS V2500 SUBURBAN 89-91; CHEVROLET CAMIONETAS V30 PICK UP 87-88; CHEVROLET CAMIONETAS V3500 PICK UP 89-91; GMC CAMIONETAS JIMMY 76-80
ES2012S	Cople (2)	CHEVROLET CAMIONETAS BLAZER 76-80; CHEVROLET CAMIONETAS C3500 (EJE SÓLIDO) 91-00; CHEVROLET CAMIONETAS C3500 PICK UP 91-02; FORD CAMIONETAS E250 ECONOLINE 88-03; FORD CAMIONETAS E300 ECONOLINE 69-74; FORD CAMIONETAS E350 ECONOLINE 88-03; FORD CAMIONETAS EXPLORER 91-94; FORD CAMIONETAS F100 PICK UP 66-75; FORD CAMIONETAS F250 PICK UP & 4X4 90-94; FORD CAMIONETAS F350 PICK UP & 4X4 85-94; CHEVROLET CAMIONETAS K10 PICK UP & SUBURBAN 76-80; CHEVROLET CAMIONETAS K20 PICK UP & SUBURBAN 76-86; CHEVROLET CAMIONETAS K30 PICK UP 77-86; DODGE CAMIONETAS RAM 1500 PICK UP 94-01; DODGE CAMIONETAS RAM 2500 PICK UP 94-02; DODGE CAMIONETAS RAM 3500 PICK UP 94-02; CHEVROLET CAMIONETAS V20 PICK UP 87; CHEVROLET CAMIONETAS V20 SUBURBAN 87-88;

Anexo 2 Consecutivo por Número de Parte

No. de Parte	Descripción	Aplicación
ES2012S	Cople (2)	CHEVROLET CAMIONETAS V2500 SUBURBAN 89-91; CHEVROLET CAMIONETAS V30 PICK UP 87-88; CHEVROLET CAMIONETAS V3500 PICK UP 89-91
ES2019RL	Terminal Ext. Izq. Der.	BUICK ELECTRA 77-89; BUICK LESABRE 77-90; BUICK RIVIERA 77-78; BUICK ROADMASTER 91-96; CADILLAC DEVILLE 77-84; CADILLAC FLEETWOOD 77-96; CHEVROLET CAPRICE 77-96; CHEVROLET IMPALA 77-85; CHEVROLET IMPALA SS 94-96; CHEVROLET CAMIONETAS ASTRO MINI VAN 85-05; GMC CAMIONETAS SAFARI MINI VAN 85-05; OLDSMOBILE 98 77-84
ES2020RL	Terminal Int. Der. Izq. (2)	BUICK CENTURY 73-77; BUICK ELECTRA 77-89; BUICK LESABRE 77-90; BUICK REGAL 73-77; BUICK RIVIERA 77-78; BUICK ROADMASTER 91-96; CADILLAC DEVILLE 77-84; CADILLAC FLEETWOOD 77-96; CHEVROLET CAPRICE 77-96; CHEVROLET CHEVELLE 73; CHEVROLET EL CAMINO 73-77; CHEVROLET IMPALA 77-85; CHEVROLET CAMIONETAS ASTRO MINI VAN 85-05
ES2026R	Terminal Int. Der.	CHEVROLET CAMIONETAS BLAZER 71-91; CHEVROLET CAMIONETAS K10 PICK UP & SUBURBAN 71-86; CHEVROLET CAMIONETAS K20 PICK UP & SUBURBAN 71-86; CHEVROLET CAMIONETAS K30 PICK UP 77-86; CHEVROLET CAMIONETAS V10 PICK UP 87; CHEVROLET CAMIONETAS V10 SUBURBAN 87-88; CHEVROLET CAMIONETAS V1500 SUBURBAN 89-91; CHEVROLET CAMIONETAS V20 PICK UP 87; CHEVROLET CAMIONETAS V20 SUBURBAN 87-88; CHEVROLET CAMIONETAS V2500 SUBURBAN 89-91
ES2027L	Terminal Int. Izq.	CHEVROLET CAMIONETAS BLAZER 71-91; CHEVROLET CAMIONETAS K10 PICK UP & SUBURBAN 71-86; CHEVROLET CAMIONETAS K20 PICK UP & SUBURBAN 71-86; CHEVROLET CAMIONETAS K30 PICK UP 77-86; CHEVROLET CAMIONETAS V10 PICK UP 87; CHEVROLET CAMIONETAS V10 SUBURBAN 87-88; CHEVROLET CAMIONETAS V1500 SUBURBAN 89-91; CHEVROLET CAMIONETAS V20 PICK UP 87; CHEVROLET CAMIONETAS V20 SUBURBAN 87-88; CHEVROLET CAMIONETAS V2500 SUBURBAN 89-91
ES2032S	Cople (2)	AMC AMBASSADOR 70-74; AMC AMX 68-80; BUICK CENTURY 78-81; CHEVROLET CHEVELLE 64-70; AMC CONCORD 78-83; OLDSMOBILE CUTLASS 82-87; AMC EAGLE 80-88; PONTIAC FIREBIRD 82-92; VAM GAL 65-72; AMC GREMLIN 70-78; AMC HORNET 71-77; AMC JAVELIN 68-74; VAM MALI 78-84; AMC MATADOR 71-77; CHEVROLET MONTE CARLO 78-84; AMC RAMBLER AMERICAN 64-70; AMC REBEL 70; BUICK REGAL 78-87; CHEVROLET CAMIONETAS S15 JIMMY 83-94; CHEVROLET CAMIONETAS S15 PICK UP 83-90; BUICK SKYHAWK 75-80; AMC SPIRIT 79-83; VAM TODOS 74-83
ES2033RL	Terminal Ext. Der. Izq. (2)	BUICK CENTURY 78-81; BUICK REGAL 78-87; CHEVROLET EL CAMINO 78-87; CHEVROLET LLV (POSTAL VEHICLE) 91-95; CHEVROLET MALIBU 78-83; CHEVROLET MONTE CARLO 78-88; CHEVROLET S10 BLAZER 83-94; CHEVROLET CAMIONETAS BLAZER 95; CHEVROLET CAMIONETAS S10 PICK UP 82-95; CHEVROLET CAMIONETAS S15 JIMMY 83-94; GMC CAMIONETAS CABALLERO 78-87; GMC CAMIONETAS JIMMY 95; OLDSMOBILE CUTLASS 82-87
ES2034RL	Terminal Int. Der. Izq. (2)	BUICK CENTURY 78-81; BUICK REGAL 78-87; CHEVROLET EL CAMINO 78-87; CHEVROLET MALIBU 78-83; CHEVROLET MONTE CARLO 78-88; CHEVROLET CAMIONETAS BLAZER 95; CHEVROLET CAMIONETAS LLV (POSTAL VEHICLE) 87-95; CHEVROLET CAMIONETAS S10 BLAZER 83-94; CHEVROLET CAMIONETAS S10 PICK UP 82-95; CHEVROLET CAMIONETAS S15 JIMMY 83-94; GMC CAMIONETAS CABALLERO 78-87; GMC CAMIONETAS JIMMY 95
ES2046R	Terminal Int. Der. Izq. (2)	TOYOTA CELICA 76-81; TOYOTA COROLLA 80-82; TOYOTA CORONA 79-82; TOYOTA SUPRA 79-81
ES2048RL	Terminal Ext. (2)	CHEVROLET CHEVETTE 76-87; PONTIAC T1000 81-87
ES2056RL	Terminal Int. Der. Izq. (2)	FORD CROWN VICTORIA 92-94; FORD LTD 80-82; MERCURY GRAND MARQUIS 92-97; MERCURY MARQUIS 79-94
ES2057RL	Terminal Ext. Der. Izq. (2)	FORD CROWN VICTORIA 92-94; FORD LTD 79-82; MERCURY GRAND MARQUIS 92-97; MERCURY MARQUIS 79-94

Anexo 2 Consecutivo por Número de Parte

No. de Parte	Descripción	Aplicación
ES2058S	Cople (2)	FORD COUNTRY SQUIRE 79-91; FORD CROWN VICTORIA 92-94; FORD LTD 79-82; FORD LTD CROWN VICTORIA 87-91; LINCOLN CONTINENTAL 80; LINCOLN MARK VI 80-83; LINCOLN TOWN CAR 81-94; MERCURY COLONY PARK 79-91; MERCURY GRAND MARQUIS 79-94; MERCURY MARQUIS 79-82
ES2059R	Terminal Ext. Der. Izq. (2)	PORSCHE 924 77-88; PORSCHE 944 83-87; VOLKSWAGEN CABRIOLET 85-93; VOLKSWAGEN CARIBE 82-84; VOLKSWAGEN JETTA 80-84; VOLKSWAGEN RABBIT 75-84; VOLKSWAGEN RABBIT CONVERTIBLE 80-84; VOLKSWAGEN SCIROCCO 75-88; VOLKSWAGEN CAMIONETAS RABBIT PICK UP 80-83; VOLKSWAGEN CAMIONETAS VANAGON 80-91
ES2061L	Terminal	CHEVROLET CAMIONETAS C60 (2 TON) 78-90; CHEVROLET CAMIONETAS CAMION 5000 79-90; CHEVROLET CAMIONETAS CAMION 7000 79-90
ES2062R	Terminal Ext. Der.	CHEVROLET CAMIONETAS C60 (2 TON) 78-90; CHEVROLET CAMIONETAS P30 VAN 85-99;
ES2064L	Terminal	GMC CAMIONETAS P35 VAN 85-99; GMC CAMIONETAS P3500 VAN 85-99
ES2065L	Terminal Ext. Izq.	FORD CAMIONETAS BRONCO U150 78-79; FORD CAMIONETAS F150 PICK UP & 4X4 78-79; FORD CAMIONETAS F250 PICK UP & 4X4 77-79; FORD CAMIONETAS F350 PICK UP & 4X4 79
ES2072RL	Terminal (2)	FORD CAMIONETAS E250 ECONOLINE 77-91; FORD CAMIONETAS E350 ECONOLINE 77-91
ES2073L	Terminal Ext. Del. (2)	BUICK RIVIERA 79-85; CADILLAC ELDERADO 79-85; CADILLAC SEVILLE 80-85; CHEVROLET CAMIONETAS BLAZER 95-98; CHEVROLET CAMIONETAS S10 4X4 83-02; CHEVROLET CAMIONETAS S10 BLAZER 83-94; CHEVROLET CAMIONETAS S10 PICK UP 83-98; CHEVROLET CAMIONETAS S15 JIMMY 83-94; CHEVROLET CAMIONETAS S15 PICK UP 83-90; GMC CAMIONETAS JIMMY 95-98; GMC CAMIONETAS SONOMA 91-98; GMC CAMIONETAS SYCLONE 91; GMC CAMIONETAS TYPHOON 92-93
ES2074R	Terminal (2)	FORD CAMIONETAS COURIER 72-81; MAZDA CAMIONETAS B1600 72-76; MAZDA CAMIONETAS B1800 77-78; MAZDA CAMIONETAS B2000 79-81; MAZDA CAMIONETAS ROTARY PICK UP 74-77
ES2075R	Terminal Int. Der.	FORD CAMIONETAS COURIER 72-81; MAZDA CAMIONETAS B1600 72-76; MAZDA CAMIONETAS B1800 77-78; MAZDA CAMIONETAS B2000 79-81; MAZDA CAMIONETAS ROTARY PICK UP 74-77
ES2076L	Terminal Int. Izq.	DODGE CAMIONETAS B100 VAN 76-78; DODGE CAMIONETAS B200 VAN 76-78; DODGE CAMIONETAS B300 VAN 76-78; DODGE CAMIONETAS CB300 76-78; DODGE CAMIONETAS D100 PICK UP 76-78; DODGE CAMIONETAS D150 PICK UP 76-78; DODGE CAMIONETAS D250 PICK UP 76-78; PLYMOUTH CAMIONETAS PB100 VAN 76-78; PLYMOUTH CAMIONETAS PB200 VAN 76-78; PLYMOUTH CAMIONETAS PB300 VAN 76-78
ES2077R	Terminal Ext. Der.	DODGE CAMIONETAS B100 VAN 76-78; DODGE CAMIONETAS B200 VAN 76-78; DODGE CAMIONETAS B300 VAN 76-78; DODGE CAMIONETAS CB300 76-78; PLYMOUTH CAMIONETAS PB100 VAN 76-78; PLYMOUTH CAMIONETAS PB200 VAN 76-78; PLYMOUTH CAMIONETAS PB300 VAN 76-78
ES2078L	Terminal Ext. Izq.	FORD CAMIONETAS BRONCO U150 80-96; FORD CAMIONETAS F100 PICK UP 80-83; FORD CAMIONETAS F150 PICK UP & 4X4 80-96; FORD CAMIONETAS F250 PICK UP & 4X4 80-97; FORD CAMIONETAS F350 PICK UP & 4X4 80-97; FORD CAMIONETAS RANGER 4X2 83-92
		FORD CAMIONETAS BRONCO U150 80-96; FORD CAMIONETAS F100 PICK UP 80-83; FORD CAMIONETAS F150 PICK UP & 4X4 80-96; FORD CAMIONETAS F250 PICK UP & 4X4 80-97; FORD CAMIONETAS F350 PICK UP & 4X4 80-97; FORD CAMIONETAS RANGER 4X2 83-92

Anexo 2 Consecutivo por Número de Parte

No. de Parte	Descripción	Aplicación
ES2079S	Cople (2)	FORD CAMIONETAS BRONCO II 80-89; FORD CAMIONETAS BRONCO U150 80-96; FORD CAMIONETAS E150 ECONOLINE 92-05; FORD CAMIONETAS E250 ECONOLINE 92-06; FORD CAMIONETAS E350 ECONOLINE 92-05; FORD CAMIONETAS E350 SUPER DUTY 06; FORD CAMIONETAS E450 ECONOLINE 03-05; FORD CAMIONETAS EXPLORER 91-94; FORD CAMIONETAS F100 PICK UP 80-83; FORD CAMIONETAS F150 PICK UP & 4X4 80-96; FORD CAMIONETAS F250 PICK UP & 4X4 80-97; FORD CAMIONETAS F350 PICK UP & 4X4 80-89; FORD CAMIONETAS RANGER 4X2 83-97; FORD CAMIONETAS RANGER 4X4 83-97; JEEP CHEROKEE 4.0L 6CIL 91-98; JEEP CHEROKEE 5.2 L 8 CIL 93-98; JEEP CHEROKEE SPORTWAGON 91-01; JEEP COMANCHE 91-93; JEEP GRAND CHEROKEE 93-98; JEEP WAGONEER & GRAND WAGONEER 93-94; JEEP WRANGLER 97-06
* ES2080S	Cople (2)	DODGE CAMIONETAS DAKOTA 91-96; DODGE CAMIONETAS RAM 1500 PICK UP 94-01; DODGE CAMIONETAS RAM 2500 PICK UP 94-02; DODGE CAMIONETAS RAM 3500 PICK UP 94-02; FORD CAMIONETAS BRONCO II 84-90; FORD CAMIONETAS BRONCO U150 80-96; FORD CAMIONETAS EXPLORER 91-94; FORD CAMIONETAS F100 PICK UP 80-83; FORD CAMIONETAS F150 PICK UP & 4X4 80-96; FORD CAMIONETAS F250 PICK UP & 4X4 80-97; FORD CAMIONETAS F350 PICK UP & 4X4 80-97; FORD CAMIONETAS RANGER 4X2 83-97; FORD CAMIONETAS RANGER 4X4 83-97; JEEP CHEROKEE SPORTWAGON 84-90; JEEP COMANCHE 86-90; JEEP WAGONEER & GRAND WAGONEER 84-90
ES2090L	Terminal	CHEVROLET CAMIONETAS C70 73-78
ES2091R	Terminal	CHEVROLET CAMIONETAS C70 73-78
ES2092R	Terminal Ext. Izq.	TOYOTA CAMIONETAS PICK UP & 4X4 72-78
ES2093R	Terminal Int. Der. (2)	TOYOTA CAMIONETAS PICK UP & 4X4 72-78
ES2095R	Terminal (2)	ACURA INTEGRA 86-89; HONDA ACCORD 76-89; HONDA CIVIC 73-87; HONDA CRX 84-87; HONDA PRELUDE 79-87
ES2111RL	Terminal Ext. (2)	BUICK CENTURY 82-91; BUICK SKYLARK 80-85; CHEVROLET CELEBRITY 82-90; CHEVROLET CITATION 80-85; CHEVROLET CAMIONETAS LUMINA APV 90-91; OLDSMOBILE CUTLASS 90-91; OLDSMOBILE CUTLASS CIERA 82-91; OLDSMOBILE OMEGA 80-84; OLDSMOBILE CAMIONETAS SILHOUETTE 90-91; PONTIAC 6000 82-91; PONTIAC PHOENIX 80-84; PONTIAC CAMIONETAS TRANS SPORT 90-91
ES2120R	Terminal Int. Der. Izq. (2)	DODGE CAMIONETAS AD100 79-91; DODGE CAMIONETAS B100 VAN 79-80; DODGE CAMIONETAS B150 VAN 81-94; DODGE CAMIONETAS B1500 VAN 95-98; DODGE CAMIONETAS B200 VAN 79-80; DODGE CAMIONETAS B250 VAN 81-94; DODGE CAMIONETAS B2500 VAN 95-98; DODGE CAMIONETAS B300 VAN 79-80; DODGE CAMIONETAS B350 VAN 81-94; DODGE CAMIONETAS B3500 VAN 95-98; DODGE CAMIONETAS CB300 79-80; DODGE CAMIONETAS D100 PICK UP 79-89; DODGE CAMIONETAS D150 PICK UP 79-93; DODGE CAMIONETAS D200 PICK UP 79-80; DODGE CAMIONETAS D250 PICK UP 79-93; DODGE CAMIONETAS D300 PICK UP 79-93; DODGE CAMIONETAS D350 PICK UP 79-93
ES2121L	Terminal Ext. Der. Izq. (2)	DODGE CAMIONETAS AD100 79-91; DODGE CAMIONETAS AD150 79-91; DODGE CAMIONETAS B100 VAN 79-80; DODGE CAMIONETAS B150 VAN 81-94; DODGE CAMIONETAS B1500 VAN 95-98; DODGE CAMIONETAS B200 VAN 79-80; DODGE CAMIONETAS B250 VAN 81-94; DODGE CAMIONETAS B2500 VAN 95-98;

Anexo 2 Consecutivo por Número de Parte

No. de Parte	Descripción	Aplicación
ES2121L	Terminal Ext. Der. Izq. (2)	DODGE CAMIONETAS B300 VAN 79-80; DODGE CAMIONETAS B350 VAN 81-94; DODGE CAMIONETAS B3500 VAN 95-98; DODGE CAMIONETAS CB300 79-80; DODGE CAMIONETAS D100 PICK UP 79-89; DODGE CAMIONETAS D150 PICK UP 79-93; DODGE CAMIONETAS D200 PICK UP 79-80; DODGE CAMIONETAS D250 PICK UP 79-93; DODGE CAMIONETAS D300 PICK UP 79-93; DODGE CAMIONETAS D350 PICK UP 79-93
ES2126R	Terminal	FORD CAMIONETAS F250 PICK UP & 4X4 80-85; FORD CAMIONETAS F350 PICK UP & 4X4 80-85
ES2127L	Terminal	FORD CAMIONETAS F250 PICK UP & 4X4 80-85; FORD CAMIONETAS F350 PICK UP & 4X4 80-85
ES2128RL	Terminal Ext. Der. Izq. (2)	FORD FAIRMONT 78-81; FORD GRANADA 81; FORD MUSTANG 79-81; FORD THUNDERBIRD 80-81; MERCURY CAPRI 79-81; MERCURY COUGAR 80-81; MERCURY ZEPHYR 78-81
ES2143R	Terminal	CHEVROLET CAMIONETAS LUV 4X4 72-83; CHEVROLET CAMIONETAS LUV PICK UP 79-82; ISUZU CAMIONETAS PICK UP 81-87; ISUZU CAMIONETAS TROOPER II 4X4 84-86
ES2144R	Terminal Ext. Del.	CHEVROLET CAMIONETAS LUV 4X4 72-83; CHEVROLET CAMIONETAS LUV PICK UP 79-82; ISUZU CAMIONETAS PICK UP 81-87; ISUZU CAMIONETAS TROOPER II 4X4 84-86
* ES2146S	Cople (2)	DODGE CAMIONETAS AD100 79-91; DODGE CAMIONETAS AD150 79-91; DODGE CAMIONETAS D100 PICK UP 79-89; DODGE CAMIONETAS D150 PICK UP 79-93; DODGE CAMIONETAS D200 PICK UP 79-80; DODGE CAMIONETAS D250 PICK UP 81-93; DODGE CAMIONETAS D300 PICK UP 79-80; DODGE CAMIONETAS D350 PICK UP 81-93; DODGE CAMIONETAS RAM CHARGER 79-93; PLYMOUTH CAMIONETAS TRAIL DUSTER 79-81
ES2150RL	Terminal Ext. Der. Izq. (2)	FORD FAIRMONT 82-83; FORD GRANADA 82; FORD LTD 83-86; FORD MUSTANG 82-93; FORD THUNDERBIRD 82-88; LINCOLN CONTINENTAL 82-83; MERCURY CAPRI 82-86; MERCURY COUGAR 82-88; MERCURY MARQUIS 83-86; MERCURY ZEPHYR 82-83
ES2153RL	Terminal Ext. Der. Izq. (2)	FORD ESCORT 81-90; FORD GHIA 84-94; FORD TEMPO 84-94; FORD TOPAZ 84-94; FORD CAMIONETAS EXP 82-85; MERCURY LN7 82-83; MERCURY LYNX 81-87
ES2161R	Terminal (2)	VOLVO 240 90-93; VOLVO 242 75-84; VOLVO 244 75-89; VOLVO 245 75-89; VOLVO 260 75-82; VOLVO 262 76-81; VOLVO 264 76-82; VOLVO 265 76-81; VOLVO 740 86-92; VOLVO 760 83-90; VOLVO 780 88; VOLVO 940 91-95; VOLVO 960 92-97
ES2171R	Terminal (2)	DODGE COLT 79-84; HYUNDAI EXCEL 86-94; HYUNDAI SCOUPE 91-95; HYUNDAI STELLAR 86-87; MITSUBISHI PRECIS 87-91; PLYMOUTH CHAMP 79-82
ES2192R	Terminal (2)	MAZDA 626 81-82; MAZDA GLC 77-85; MAZDA RX7 79-85
ES2194R	Terminal Ext. Der. Izq. (2)	DODGE CHALLENGER 78-83; DODGE COLT 71-80; DODGE CONQUEST 84-87; DODGE CAMIONETAS ITON 79-89; DODGE CAMIONETAS D50 PICK UP 79-82; DODGE CAMIONETAS D500 (2 TON) 01-02; DODGE CAMIONETAS RAM 50 PICK UP 83-89; HYUNDAI PONY 84-87; MITSUBISHI MIGHTY MAX 83-89; MITSUBISHI STARION 83-85; PLYMOUTH ARROW 76-80; PLYMOUTH SAPPORO 78-83
ES2197R	Terminal Int. Izq.	DODGE CHALLENGER 78-83; DODGE COLT 78-80; DODGE CONQUEST 84-89; DODGE CAMIONETAS D50 PICK UP 79-82; DODGE CAMIONETAS RAM 50 PICK UP 83-89; MITSUBISHI MIGHTY MAX 83-89; MITSUBISHI STARION 83-89; PLYMOUTH ARROW 79-80; PLYMOUTH SAPPORO 78-83
ES2199R	Terminal Int. Der.	DODGE CAMIONETAS D50 PICK UP 79-82; DODGE CAMIONETAS RAM 50 PICK UP 83-89; MITSUBISHI MIGHTY MAX 83-89; PLYMOUTH ARROW 79-80
ES2214R	Terminal Ext. Der.	FORD CAMIONETAS BRONCO II 84-90; FORD CAMIONETAS EXPLORER 91-94; FORD CAMIONETAS RANGER 4X4 83-97; MAZDA CAMIONETAS B2300 94-97; MAZDA CAMIONETAS B3000 94-96; MAZDA CAMIONETAS B4000 94-97; MAZDA CAMIONETAS NAVAJO 91-94

Anexo 2 Consecutivo por Número de Parte

No. de Parte	Descripción	Aplicación
ES2215L	Terminal Ext. Izq.	FORD CAMIONETAS BRONCO II 84-90; FORD CAMIONETAS EXPLORER 91-94; FORD CAMIONETAS RANGER 4X4 83-97; MAZDA CAMIONETAS B2300 94-97; MAZDA CAMIONETAS B3000 94-96; MAZDA CAMIONETAS B4000 94-97; MAZDA CAMIONETAS NAVAJO 91-94
ES2216R	Terminal Ext. Der.	BUICK SKYHAWK 82-89; BUICK SKYLARK 86-98; BUICK SOMERSET 85-87; CADILLAC CIMARRON 82-88; CHEVROLET BERETTA 87-96; CHEVROLET CAVALIER 92-94; CHEVROLET CAVALIER Z24 92-94; CHEVROLET CORSICA 87-96; OLDSMOBILE ACHIEVA 92-98; OLDSMOBILE CALAIS 85-87; OLDSMOBILE CUTLASS 88-91; OLDSMOBILE CUTLASS CALAIS 85-91; OLDSMOBILE FIRENZA 82-88; PONTIAC GRAND AM 85-98
ES2217R	Terminal Ext. Izq.	BUICK SKYHAWK 82-89; BUICK SKYLARK 86-98; BUICK SOMERSET 85-87; CADILLAC CIMARRON 82-88; CHEVROLET BERETTA 87-96; CHEVROLET CAVALIER 92-94; CHEVROLET CAVALIER Z24 92-94; CHEVROLET CORSICA 87-96; OLDSMOBILE ACHIEVA 92-98; OLDSMOBILE CALAIS 85-87; OLDSMOBILE CUTLASS 88-91; OLDSMOBILE CUTLASS CALAIS 85-91; OLDSMOBILE FIRENZA 82-88; PONTIAC GRAND AM 85-98
ES2218RL	Terminal Ext. Der. Izq. (2)	CHEVROLET CAMIONETAS G10 VAN 83-95; CHEVROLET CAMIONETAS G15 VAN 83-95; CHEVROLET CAMIONETAS G1500 EXPRESS VAN 83-95; CHEVROLET CAMIONETAS G20 VAN 83-95; CHEVROLET CAMIONETAS G2500 EXPRESS VAN 83-95; CHEVROLET CAMIONETAS G30 VAN 83-96; CHEVROLET CAMIONETAS G3500 EXPRESS VAN 83-96; GMC CAMIONETAS G25 VAN 83-95; GMC CAMIONETAS G35 VAN 83-96
ES2221L	Terminal Ext. Izq.	JEEP CHEROKEE 84-90; JEEP CHEROKEE SPORTWAGON 84-90; JEEP COMANCHE 86-90; JEEP WAGONEER & GRAND WAGONEER 84-90; JEEP WRANGLER 87-90
ES2222L	Terminal	JEEP CHEROKEE 84-90; JEEP CHEROKEE SPORTWAGON 84-90; JEEP COMANCHE 86-90; JEEP WAGONEER & GRAND WAGONEER 84-90
ES2223R	Terminal	JEEP CHEROKEE 84-90; JEEP CHEROKEE SPORTWAGON 84-90; JEEP COMANCHE 86-90; JEEP WAGONEER & GRAND WAGONEER 84-90; JEEP WRANGLER 87-90
ES2226RL	Terminal Ext. Der. Izq. (2)	CHEVROLET CAMARO 82-92; PONTIAC FIREBIRD 82-92
ES2227RL	Terminal Int. Der. Izq. (2)	CHEVROLET CAMARO 82-92; PONTIAC FIREBIRD 82-92
ES2233L	Terminal Izq.	CHEVROLET CAMIONETAS BLAZER 81-91; CHEVROLET CAMIONETAS K10 PICK UP & SUBURBAN 81-86; CHEVROLET CAMIONETAS K20 PICK UP & SUBURBAN 81-86; CHEVROLET CAMIONETAS V10 PICK UP 87; CHEVROLET CAMIONETAS V10 SUBURBAN 87-88; CHEVROLET CAMIONETAS V1500 SUBURBAN 89-91; CHEVROLET CAMIONETAS V20 PICK UP 87; CHEVROLET CAMIONETAS V20 SUBURBAN 87-88; CHEVROLET CAMIONETAS V2500 SUBURBAN 89-91; GMC CAMIONETAS JIMMY 81-91
ES2234R	Terminal Der.	CHEVROLET CAMIONETAS BLAZER 81-91; CHEVROLET CAMIONETAS K10 PICK UP & SUBURBAN 81-91; CHEVROLET CAMIONETAS K20 PICK UP & SUBURBAN 81-91; CHEVROLET CAMIONETAS V10 PICK UP 87; CHEVROLET CAMIONETAS V10 SUBURBAN 87-88; CHEVROLET CAMIONETAS V1500 SUBURBAN 89-91; CHEVROLET CAMIONETAS V20 PICK UP 87; CHEVROLET CAMIONETAS V20 SUBURBAN 87-88; CHEVROLET CAMIONETAS V2500 SUBURBAN 89-91; GMC CAMIONETAS JIMMY 81-91
ES2241RL	Terminal (2)	TOYOTA CAMRY 83-86
ES2245R	Terminal Int. Der. Izq. (2)	DODGE RAIDER 87-89; DODGE CAMIONETAS RAM 50 PICK UP 83-93; MITSUBISHI MIGHTY MAX 83-96; MITSUBISHI CAMIONETAS MONTERO 83-91; TOYOTA CAMIONETAS PICK UP & 4X4 83-94
ES2246L	Terminal Ext. Der. Izq. (2)	DODGE RAIDER 87-89; DODGE CAMIONETAS RAM 50 PICK UP 83-93; MITSUBISHI MIGHTY MAX 83-96; MITSUBISHI CAMIONETAS MONTERO 83-91; TOYOTA CAMIONETAS PICK UP & 4X4 83-94
ES2249RL	Terminal Ext. Der. Izq. (2)	CHEVROLET CAMIONETAS BLAZER 98; CHEVROLET CAMIONETAS S10 4X4 83-02; CHEVROLET CAMIONETAS S10 BLAZER 83-94; CHEVROLET CAMIONETAS S10 PICK UP 83-98;

Anexo 2 Consecutivo por Número de Parte

No. de Parte	Descripción	Aplicación
ES2261RL	Terminal Ext. Der. Izq. (2)	BUICK ELECTRA 85-90; BUICK LESABRE 86-99; BUICK PARK AVENUE 91-96; CADILLAC DEVILLE 85-93; CADILLAC FLEETWOOD 85-93; OLDSMOBILE 98 85-96; OLDSMOBILE DELTA 88 86-99; OLDSMOBILE LSS 96-99; OLDSMOBILE REGENCY 97-98; PONTIAC BONNEVILLE 87-99
ES2262RL	Terminal Ext. Der. Izq. (2)	FORD CAMIONETAS AEROSTAR 86-97
ES2268R	Terminal Ext. (2)	TOYOTA CRESSIDA 85-92
ES2271R	Terminal Int. (2)	TOYOTA CAMIONETAS VAN 84-85
ES2273R	Terminal	NISSAN 200SX 84-88; NISSAN MAXIMA 82-84; NISSAN CAMIONETAS 810 81
ES2274R	Terminal	NISSAN 200SX 84-88; NISSAN MAXIMA 82-84; NISSAN CAMIONETAS 810 81
ES2281R	Terminal (2)	FORD PROBE 89-90; MAZDA 626 83-90; MAZDA 929 88-91; MAZDA MX6 88-90
ES2309	Terminal Ext. Del. Der.	TOYOTA CAMIONETAS PICK UP & 4X4 72-78
ES2313	Terminal Int. Del.	CHEVROLET CAMIONETAS LUV 4X4 81-83; CHEVROLET CAMIONETAS LUV PICK UP 81-82; ISUZU CAMIONETAS PICK UP 81-87
ES2330A	Varillas Lado Der.	NISSAN DATSUN SEDAN & 510 79-84; NISSAN CAMIONETAS 210 79-82
ES2331A	Varillas Lado Izq.	NISSAN DATSUN SEDAN & 510 79-84; NISSAN CAMIONETAS 210 79-82
ES2332	Terminal (2)	NISSAN 300ZX 84-86
ES2333	Terminal Ext. Der. Izq. (2)	NISSAN MAXIMA 85-88; NISSAN NX 91-93; NISSAN PULSAR 83; NISSAN PULSAR NX 83-86; NISSAN SENTRA 82-94; NISSAN STANZA 82-89
ES2347RL	Terminal Ext. Der. Izq. (2)	CHRYSLER SEBRING 95-05; DODGE 2000 GTX 89; DODGE AVENGER 95-00; DODGE COLT 84-91; DODGE STEALTH 91-96; DODGE STRATUS 01-05; EAGLE 2000 GTX 91-93; EAGLE TALON 90-98; EAGLE CAMIONETAS SUMMIT 93-96; EAGLE CAMIONETAS VISTA 89-91; HYUNDAI ELANTRA 92-95; HYUNDAI SONATA 89-94; MAZDA 323 86-89
ES2361	Terminal (2)	FORD CAMIONETAS COURIER 81-82; MAZDA CAMIONETAS B2000 81-87; MAZDA CAMIONETAS B2200 82-93; MAZDA CAMIONETAS B2600 87-93
ES2362	Terminal Int. Del. (2)	FORD CAMIONETAS COURIER 81-82; MAZDA CAMIONETAS B2000 81-84; MAZDA CAMIONETAS B2200 82-84
ES2369S	Cople (2)	TOYOTA CAMIONETAS 4RUNNER 86-95; TOYOTA CAMIONETAS PICK UP & 4X4 79-95; TOYOTA CAMIONETAS T100 93-95
ES2371	Terminal Int. (2)	TOYOTA CRESSIDA 81-84
ES2374	Terminal Int. Der. Izq. (2)	TOYOTA CAMIONETAS PICK UP & 4X4 79-94
ES2376	Terminal Ext. Der. Izq. (2)	TOYOTA CAMIONETAS 4RUNNER 86-95; TOYOTA CAMIONETAS PICK UP & 4X4 79-89; TOYOTA CAMIONETAS PICK UP & 4X4 79-95; TOYOTA CAMIONETAS T100 93-95
ES2382	Terminal Ext. Der. Izq. (2)	CHEVROLET NOVA 85-88; CHEVROLET PRIZM 98-02; GEO PRIZM 89-97; LEXUS ES250 90-91; TOYOTA CAMRY 87-91; TOYOTA CELICA 86-99; TOYOTA COROLLA 85-02; TOYOTA TERCEL 87-90; TOYOTA CAMIONETAS RAV4 96-00
ES2467R	Terminal Int. Der.	NISSAN CAMIONETAS PICK UP 66-80; NISSAN CAMIONETAS PICK UP 521 69-72; NISSAN CAMIONETAS PICK UP 620 72-79
ES2468L	Terminal Int. Izq.	NISSAN CAMIONETAS PICK UP 66-80; NISSAN CAMIONETAS PICK UP 521 69-72; NISSAN CAMIONETAS PICK UP 620 72-79
ES2472L	Terminal Ext. Der. Izq. (2)	NISSAN CAMIONETAS PICK UP 81-93; NISSAN CAMIONETAS PICK UP 720 & 4X4 80-83
ES2473R	Terminal Int. Der. Izq. (2)	NISSAN CAMIONETAS PICK UP 81-93; NISSAN CAMIONETAS PICK UP 720 & 4X4 80-83
ES2513RL	Terminal Ext. Der. Izq. (2)	FORD TAURUS 86-95; LINCOLN CONTINENTAL 88-94; MERCURY SABLE 86-95
ES2727R	Terminal	FORD CAMIONETAS F250 PICK UP & 4X4 85-94
ES2728L	Terminal	FORD CAMIONETAS F250 PICK UP & 4X4 85-94
ES2814RL	Terminal Ext. Der. Izq. (2)	NISSAN 200SX 95-97; NISSAN 240SX 89-94; NISSAN ALTIMA 96-01; NISSAN MULTI 86-88; NISSAN PULSAR 87-90; NISSAN PULSAR NX 87-90; NISSAN SENTRA 86-06; NISSAN STANZA 86-88
ES2827RL	Terminal Ext. Der. Izq. (2)	FORD FESTIVA 88-93; MAZDA 323 86-89; MERCURY CAPRI 91-94; MERCURY TRACER 87-89
ES2836RL	Terminal Ext. (2)	CHEVROLET CAMIONETAS BLAZER 92-94; CHEVROLET CAMIONETAS C10 PICK UP & SUBURBAN 92-94; CHEVROLET CAMIONETAS C1500 PICK UP & SUBURBAN 88-99; CHEVROLET CAMIONETAS C20 PICK UP & SUBURBAN 92-94; CHEVROLET CAMIONETAS C2500 PICK UP & SUBURBAN 88-00; CHEVROLET CAMIONETAS C30 PICK UP 92-94; CHEVROLET CAMIONETAS C3500 (SUSP. INDEPEND.) 92-94; CHEVROLET CAMIONETAS C3500 PICK UP 88-00; CADILLAC CAMIONETAS ESCALADE 99-00;

Anexo 2 Consecutivo por Número de Parte

No. de Parte	Descripción	Aplicación
ES2836RL	Terminal Ext. (2)	CHEVROLET CAMIONETAS EXPRESS VAN 1500 99-02; CHEVROLET CAMIONETAS EXPRESS VAN 2500 99-02; CHEVROLET CAMIONETAS EXPRESS VAN 3500 99-02; CHEVROLET CAMIONETAS G10 VAN 96-97; CHEVROLET CAMIONETAS G20 VAN 96-97; CHEVROLET CAMIONETAS K1500 SUBURBAN 88-99; CHEVROLET CAMIONETAS K2500 PICK UP 88-00; CHEVROLET CAMIONETAS K2500 SUBURBAN 88-00; CHEVROLET CAMIONETAS P10 VAN 92-94; CHEVROLET CAMIONETAS YUKON 91-00
ES2837RL	Terminal Int. (2)	CHEVROLET CAMIONETAS C10 PICK UP & SUBURBAN 92-94; CHEVROLET CAMIONETAS C1500 PICK UP & SUBURBAN 88-99; CHEVROLET CAMIONETAS C20 PICK UP & SUBURBAN 92-94; CHEVROLET CAMIONETAS C2500 PICK UP & SUBURBAN 88-00; CHEVROLET CAMIONETAS C30 PICK UP 92-94; CHEVROLET CAMIONETAS C3500 (SUSP. INDEPEND.) 92-94; CHEVROLET CAMIONETAS C3500 PICK UP 88-00; CHEVROLET CAMIONETAS EXPRESS VAN 1500 99-02; CHEVROLET CAMIONETAS EXPRESS VAN 2500 99-02; CHEVROLET CAMIONETAS EXPRESS VAN 3500 99-02; CHEVROLET CAMIONETAS G10 VAN 96-97; CHEVROLET CAMIONETAS G1500 EXPRESS VAN 98; CHEVROLET CAMIONETAS G20 VAN 96-97; CHEVROLET CAMIONETAS G2500 EXPRESS VAN 98; CHEVROLET CAMIONETAS P10 VAN 92-94
ES2838RL	Terminal Int. (2)	CADILLAC CAMIONETAS ESCALADE 99-00; CHEVROLET CAMIONETAS ASTRO MINI VAN 90-05; CHEVROLET CAMIONETAS BLAZER 92-94; CHEVROLET CAMIONETAS K1500 PICK UP 88-99; CHEVROLET CAMIONETAS K1500 SUBURBAN 92-99; CHEVROLET CAMIONETAS K2500 PICK UP 88-00; CHEVROLET CAMIONETAS K2500 SUBURBAN 92-99; CHEVROLET CAMIONETAS K3500 PICK UP 88-00; CHEVROLET CAMIONETAS TAHOE 95-00; CHEVROLET CAMIONETAS YUKON 92-98; GMC CAMIONETAS SAFARI MINI VAN 90-98
ES2847R	Terminal Ext. Der.	DODGE CAMIONETAS RAM CHARGER 86-93; DODGE CAMIONETAS RAM CHARGER 4X4 (EJE RIGIDO) 86-93; DODGE CAMIONETAS W100 PICK UP 86-89; DODGE CAMIONETAS W150 (EJE RIGIDO) 86-93; DODGE CAMIONETAS W150 PICK UP 86-93; DODGE CAMIONETAS W250 PICK UP 86-93
ES2848L	Terminal Ext. Izq.	DODGE CAMIONETAS RAM CHARGER 86-93; DODGE CAMIONETAS RAM CHARGER 4X4 (EJE RIGIDO) 86-93; DODGE CAMIONETAS W100 PICK UP 86-89; DODGE CAMIONETAS W150 (EJE RIGIDO) 86-93; DODGE CAMIONETAS W150 PICK UP 86-93; DODGE CAMIONETAS W250 PICK UP 86-93 DODGE CAMIONETAS DAKOTA 87-90; DODGE CAMIONETAS DURANGO 87-90
ES2850RL	Terminal Ext. Der. Izq. (2)	DODGE CAMIONETAS DAKOTA 87-90; DODGE CAMIONETAS DURANGO 87-90
ES2900S	Cople (2)	GEO CAMIONETAS TRACKER 89-98; NISSAN CAMIONETAS PATHFINDER 87-95; NISSAN CAMIONETAS PICK UP 94-97; NISSAN CAMIONETAS PICK UP 720 & 4X4 83-86; NISSAN CAMIONETAS PICK UP D21 & 4X4 86-93; SUZUKI CAMIONETAS SIDEKICK 89-98
ES2907RL	Terminal (2)	BUICK REATA 88-91; BUICK RIVIERA 86-91; CADILLAC ALLANTE 87-91; CADILLAC ELDORADO 86-91; CADILLAC SEVILLE 86-91; OLDSMOBILE TORONADO 86-91
ES2912RL	Terminal Ext. Der. Izq. (2)	BUICK REGAL 88-96; CHEVROLET CAMIONETAS LUMINA 90-97; CHEVROLET MONTE CARLO 95-97; OLDSMOBILE CUTLASS 88-97; OLDSMOBILE CUTLASS SUPREME 88-97; PONTIAC GRAND PRIX 88-96

Anexo 2 Consecutivo por Número de Parte

No. de Parte	Descripción	Aplicación
ES2913R	Terminal Ext. Der.	FORD CAMIONETAS E150 ECONOLINE 88-91
ES2914R	Terminal Ext. Der.	FORD CAMIONETAS E250 ECONOLINE 88-91; FORD CAMIONETAS E350 ECONOLINE 88-91
ES2937RL	Terminal (2)	DODGE COLT 86-94; EAGLE CAMIONETAS SUMMIT 89-95; EAGLE CAMIONETAS VISTA 89-91; MITSUBISHI MIRAGE 86-02
ES2943R	Terminal Ext. Der.	ACURA INTEGRA 90-93; HONDA CIVIC 88-91; HONDA CRX 88-91
ES2946L	Terminal Ext. Izq.	ACURA INTEGRA 90-93; HONDA CIVIC 88-91; HONDA CRX 88-91
ES2953	Terminal Int. Del. (2)	CHEVROLET CAMIONETAS LUV 4X4 97-03; HONDA CAMIONETAS PASSPORT 94-97; ISUZU VEHICROSS 99-01; ISUZU CAMIONETAS AMIGO 89-94; ISUZU CAMIONETAS PICK UP 88-95; ISUZU CAMIONETAS RODEO 91-97; ISUZU CAMIONETAS TROOPER II 4X4 87-02
ES2954	Terminal Int. Del. (2)	CHEVROLET CAMIONETAS LUV 4X4 97-03; HONDA CAMIONETAS PASSPORT 94-97; ISUZU VEHICROSS 99-01; ISUZU CAMIONETAS AMIGO 89-94; ISUZU CAMIONETAS PICK UP 88-95; ISUZU CAMIONETAS RODEO 91-97; ISUZU CAMIONETAS TROOPER II 4X4 87-02
ES2972	Terminal Ext. Der. Izq. (2)	NISSAN MAXIMA 89-94
ES2992RL	Terminal (2)	MAZDA CAMIONETAS B2000 87; MAZDA CAMIONETAS B2200 87-93; MAZDA CAMIONETAS B2600 87-93; MAZDA CAMIONETAS B2600 4X4 87-93
ES2995RL	Terminal Int. Der. Izq. (2)	MAZDA CAMIONETAS B2000 86-87; MAZDA CAMIONETAS B2600 86-93
ES2998RL	Terminal Int. Der. Izq. (2)	NISSAN CAMIONETAS PICK UP 94-97; NISSAN CAMIONETAS PICK UP D21 & 4X4 86-93
ES3002R	Terminal Ext. Der. Izq. (2)	NISSAN CAMIONETAS PATHFINDER 87-92; NISSAN CAMIONETAS PICK UP 94-96; NISSAN CAMIONETAS PICK UP D21 & 4X4 86-93
ES3003RL	Terminal Int. Der. Izq. (2)	TOYOTA CAMIONETAS 4RUNNER 86-91; TOYOTA CAMIONETAS PICK UP & 4X4 86-91
ES3004RL	Terminal Ext. Der. Izq. (2)	FORD THUNDERBIRD 89-97; MERCURY COUGAR 89-97
ES3008RL	Terminal Ext. Der. Izq. (2)	DODGE 400 82-83; DODGE 600 83-88; DODGE ARIES 81-89; DODGE CHARGER 83-87; DODGE DART K 85-89; DODGE DAYTONA 87-93; PLYMOUTH DUSTER 78-90; DODGE DYNASTY 88-89; CHRYSLER ECLASS 83-84; CHRYSLER EXECUTIVE LIMOUSINE 85; CHRYSLER EXECUTIVE SEDAN 83-84; CHRYSLER K 81-89; DODGE LANCER 85-89; PLYMOUTH LASER 84-86; CHRYSLER LEBARON 82-95; CHRYSLER NEW YORKER 83-90; DODGE SHADOW 87-94; DODGE SPIRIT 87-94; MASERATI TC 89-91; CHRYSLER CAMIONETAS TOWN & COUNTRY VAN 90-95; PLYMOUTH CAMIONETAS VOYAGER 84-95
ES3009R	Terminal	FORD CAMIONETAS F350 PICK UP & 4X4 87-97
ES3011RL	Terminal Ext. Der. Izq. (2)	DODGE VIPER 92-02; DODGE CAMIONETAS DAKOTA 91-96; DODGE CAMIONETAS DURANGO 87-96
ES3014R	Terminal Ext. Izq.	VOLKSWAGEN CABRIO 95-99; VOLKSWAGEN CORRADO 90-95; VOLKSWAGEN GOLF 85-99; VOLKSWAGEN JETTA 85-99; VOLKSWAGEN PASSAT 92-97
ES3015R	Terminal Ext. Der.	VOLKSWAGEN CABRIO 95-99; VOLKSWAGEN CORRADO 90-95; VOLKSWAGEN GOLF 85-99; VOLKSWAGEN JETTA 85-99; VOLKSWAGEN PASSAT 92-97
ES3043RL	Terminal Ext. (2)	CHEVROLET SPRINT 85-91; GEO METRO 89-97; PONTIAC FIREFLY 85-91; SUZUKI SWIFT 90-95
ES3045RL	Terminal (2)	ASUNA SUNRUNNER 93; GEO CAMIONETAS TRACKER 89-98; SUZUKI SAMURAI 86-95; SUZUKI CAMIONETAS SIDEKICK 89-98
ES3048RL	Terminal Ext. Der. Izq. (2)	FORD ESCORT 91-02; FORD ESCORT (TODOS) 91-97; FORD ZX2 98-03; MERCURY TRACER 91-99
ES3051L	Terminal Int. Der. Izq. (2)	NISSAN CAMIONETAS PATHFINDER 87-92; NISSAN CAMIONETAS PICK UP 94-96; NISSAN CAMIONETAS PICK UP D21 & 4X4 86-93
ES3052	Terminal Ext. Der. Izq. (2)	NISSAN CAMIONETAS PICK UP 94-97; NISSAN CAMIONETAS PICK UP D21 & 4X4 86-93
ES3084R	Terminal Ext. Der.	FORD CAMIONETAS EXPLORER 91-94; MAZDA CAMIONETAS NAVAJO 91-94
ES3085L	Terminal Ext. Izq.	FORD CAMIONETAS EXPLORER 91-94; MAZDA CAMIONETAS NAVAJO 91-94
ES3088S	Cople (2)	BUICK SKYHAWK 82-89; BUICK SKYLARK 86-98; BUICK SOMERSET 85-87; CADILLAC CIMARRON 82-88; CHEVROLET BERETTA 87-96; CHEVROLET CAVALIER 92-94; CHEVROLET CORSICA 87-96; OLDSMOBILE ACHIEVA 92-98; OLDSMOBILE CALAIS 85-87; OLDSMOBILE CUTLASS 88-91; OLDSMOBILE CUTLASS CALAIS 85-91; OLDSMOBILE FIRENZA 82-88; PONTIAC GRAND AM 85-98

Anexo 2 Consecutivo por Número de Parte

No. de Parte	Descripción	Aplicación
ES3094L	Terminal Ext. Izq.	JEEP CHEROKEE 91-01; JEEP CHEROKEE 4.0L 6CIL 91-98; JEEP CHEROKEE SPORTWAGON 91-01; JEEP COMANCHE 91-92; JEEP GRAND CHEROKEE 93-98; JEEP WRANGLER 91-06
ES3095R	Terminal	JEEP CHEROKEE 91-01; JEEP CHEROKEE 4.0L 6CIL 91-98; JEEP CHEROKEE SPORTWAGON 91-01; JEEP COMANCHE 91-92; JEEP GRAND CHEROKEE 93-98; JEEP WRANGLER 91-06
ES3096L	Terminal	JEEP CHEROKEE 91-01; JEEP CHEROKEE 4.0L 6CIL 91-98; JEEP CHEROKEE 5.2 L 8 CIL 93-98; JEEP CHEROKEE SPORTWAGON 91-01; JEEP COMANCHE 91-92; JEEP GRAND CHEROKEE 93-98; JEEP WAGONEER & GRAND WAGONEER 93; JEEP WRANGLER 91-06
ES3099RL	Terminal Int. (2)	DODGE CAMIONETAS DAKOTA 91-96
ES3147	Terminal	PONTIAC LEMANS 88-93
ES3153L	Terminal Ext. Izq.	HONDA ACCORD 90-93
ES3154R	Terminal Ext. Der.	HONDA ACCORD 90-93
ES3155RL	Terminal Ext. Del. (2)	MAZDA CAMIONETAS MPV 89-98; MAZDA CAMIONETAS MPV MINI VAN 89-98
ES3156RL	Terminal Ext. Der. Izq. (2)	DODGE CAMIONETAS RAM 50 PICK UP 90-93; MITSUBISHI MIGHTY MAX 90-95; MITSUBISHI CAMIONETAS PICK UP 90-95
ES3157RL	Terminal Int. Der. Izq. (2)	DODGE CAMIONETAS RAM 50 PICK UP 90-93; MITSUBISHI MIGHTY MAX 90-95; MITSUBISHI CAMIONETAS PICK UP 90-95
ES3171RL	Terminal Int. Der. Izq. (2)	DODGE CAMIONETAS RAM 1500 PICK UP 94-99; DODGE CAMIONETAS RAM 2500 PICK UP 94-99; DODGE CAMIONETAS RAM 3500 PICK UP 94-99
ES3172RL	Terminal Ext. Der. Izq. (2)	DODGE CAMIONETAS RAM 1500 PICK UP 94-99; DODGE CAMIONETAS RAM 2500 PICK UP 94-99; DODGE CAMIONETAS RAM 3500 PICK UP 94-99
ES3173RL	Terminal Ext. Der. Izq. (2)	CHRYSLER CAMIONETAS PT CRUISER 01-06; DODGE NEON 95-05
ES3181RL	Terminal (2)	FORD CAMIONETAS WINDSTAR 95-03
ES3184RL	Terminal Ext. Der. Izq. (2)	FORD MUSTANG 94-01
ES3185L	Terminal	CHEVROLET CAMIONETAS C3500 (EJE SÓLIDO) 91-00; CHEVROLET CAMIONETAS C3500 PICK UP 91-02
ES3197RL	Terminal (2)	FORD PROBE 93-97; MAZDA 626 93-02; MAZDA MX6 93-97; MAZDA PROTEGE 99-03; MAZDA CAMIONETAS MPV 00-06
ES3198RL	Terminal Ext. Der. Izq. (2)	CHRYSLER CONCORDE 93-97; CHRYSLER INTREPID 93-97; CHRYSLER LHS 94-97; CHRYSLER NEW YORKER 93-96; EAGLE CAMIONETAS VISION 93-97
ES3200RL	Terminal Ext. Der. Izq. (2)	MERCURY CAMIONETAS VILLAGER 93-02; NISSAN CAMIONETAS QUEST 93-02
ES3201S	Cople (2)	CHRYSLER CONCORDE 93-97; CHRYSLER INTREPID 93-97; CHRYSLER LHS 94-97; CHRYSLER NEW YORKER 94-96; EAGLE CAMIONETAS VISION 93-97
ES3202R	Terminal Ext. Der.	FORD CAMIONETAS E250 ECONOLINE 92-06; FORD CAMIONETAS E350 ECONOLINE 92-05; FORD CAMIONETAS E350 SUPER DUTY 06; FORD CAMIONETAS E450 ECONOLINE 03-05
ES3203L	Terminal Ext. Izq.	FORD CAMIONETAS E150 ECONOLINE 92-05; FORD CAMIONETAS E250 ECONOLINE 92-06; FORD CAMIONETAS E350 ECONOLINE 92-05; FORD CAMIONETAS E350 SUPER DUTY 06; FORD CAMIONETAS E450 ECONOLINE 03-05
ES3238RL	Terminal Ext. Der. Izq. (2)	BUICK CENTURY 92; BUICK RIVIERA 92-96; CADILLAC ALLANTE 92-93; CADILLAC DEVILLE 94-96; CADILLAC ELDORADO 92-96; CADILLAC SEVILLE 92-96; CHEVROLET CAMARO 93-02; CHEVROLET CONCOURS 94-96; CHEVROLET CAMIONETAS LUMINA APV 92; OLDSMOBILE AURORA 95-96; OLDSMOBILE CUTLASS 92; OLDSMOBILE CUTLASS CIERA 92; OLDSMOBILE TORONADO 92; OLDSMOBILE CAMIONETAS SILHOUETTE 92
ES3242RL	Terminal Ext. Der. Izq. (2)	BUICK CENTURY 93-96; CHEVROLET CELEBRITY 93-96; CHEVROLET CAMIONETAS LUMINA APV 93-96; OLDSMOBILE CIERA 95-96; OLDSMOBILE CUTLASS 93-96; OLDSMOBILE CUTLASS CIERA 93-94; OLDSMOBILE CAMIONETAS SILHOUETTE 93-96; PONTIAC CAMIONETAS TRANS SPORT 93-96
ES3248R	Terminal Ext. Del. Izq.	DODGE CAMIONETAS RAM 2500 PICK UP 94-97; DODGE CAMIONETAS RAM 3500 PICK UP 94-97
ES3249R	Terminal Del.	DODGE CAMIONETAS RAM 1500 PICK UP 94-97; DODGE CAMIONETAS RAM 2500 PICK UP 94-97; DODGE CAMIONETAS RAM 3500 PICK UP 94-97

Anexo 2 Consecutivo por Número de Parte

No. de Parte	Descripción	Aplicación
ES3250	Terminal (2)	CHRYSLER CONCORDE 93-97; CHRYSLER INTREPID 93-97; CHRYSLER LHS 94-97; CHRYSLER NEW YORKER 94-96; EAGLE CAMIONETAS VISION 93-97
ES3254RL	Terminal (2)	CHEVROLET CAMIONETAS ASTRO MINI VAN 90-05; GMC CAMIONETAS SAFARI MINI VAN 90-05
ES3302RL	Terminal Ext. Der. Izq. (2)	FORD CAMIONETAS EXPLORER 95-97; MERCURY CAMIONETAS MOUNTAINEER 97
ES3306	Terminal Ext. Der. Izq. (2)	LEXUS ES300 92-01; LEXUS RX300 99-03; TOYOTA AVALON 95-04; TOYOTA CAMRY 92-01; TOYOTA SOLARA 99-03; TOYOTA CAMIONETAS SIENNA VAN 98-03
ES3311S	Cople (2)	FORD CROWN VICTORIA 95-02; LINCOLN TOWN CAR 95-02; MERCURY GRAND MARQUIS 95-02
ES3331R	Terminal Ext. Der. (2)	ACURA INTEGRA 94-01; HONDA CIVIC 92-00; HONDA CIVIC DEL SOL 93-97; HONDA CAMIONETAS CR-V 97-01
ES3332R	Terminal Ext. Izq.	ACURA INTEGRA 94-01; HONDA CIVIC 92-00; HONDA CIVIC DEL SOL 93-97; HONDA CAMIONETAS CR-V 97-01
ES3342R	Terminal Ext. Der.	FORD CAMIONETAS E150 ECONOLINE 92-05; FORD CAMIONETAS RANGER 4X2 92-97; MAZDA CAMIONETAS B2300 94-97; MAZDA CAMIONETAS B3000 94-96; MAZDA CAMIONETAS B4000 94-97
ES3343L	Terminal	FORD CAMIONETAS RANGER 4X2 92-97; MAZDA CAMIONETAS B2300 94-97; MAZDA CAMIONETAS B3000 94-96; MAZDA CAMIONETAS B4000 94-97
ES3349RL	Terminal Ext. Der. Izq. (2)	FORD TAURUS 96-06; MERCURY SABLE 96-05
ES3358R	Terminal Izq.	CHRYSLER CIRRUS 95-00; CHRYSLER SEBRING 96-00; DODGE STRATUS 95-00; PLYMOUTH BREEZE 96-00
ES3359R	Terminal Der.	CHRYSLER CIRRUS 95-00; CHRYSLER SEBRING 96-00; DODGE STRATUS 95-00; PLYMOUTH BREEZE 96-00
ES3362L	Terminal Ext. Del. Izq.	FORD CAMIONETAS F250 PICK UP & 4X4 95-97; FORD CAMIONETAS HEAVY DUTY 97
ES3364	Terminal Int. Der. (2)	FORD CAMIONETAS EXPEDITION 97-02; FORD CAMIONETAS F150 PICK UP & 4X4 97-04; FORD CAMIONETAS F250 PICK UP & 4X4 97-99; FORD CAMIONETAS F250 SUPER DUTY & 4X4 00-04; LINCOLN BLACKWOOD 02; LINCOLN CAMIONETAS NAVIGATOR 98-02
ES3365	Terminal Int. Izq. (2)	FORD CAMIONETAS EXPEDITION 97-02; FORD CAMIONETAS F150 PICK UP & 4X4 97-04; FORD CAMIONETAS F250 PICK UP & 4X4 97-98; FORD CAMIONETAS F250 SUPER DUTY & 4X4 00-04; LINCOLN BLACKWOOD 02; LINCOLN CAMIONETAS NAVIGATOR 98-02
ES3366	Terminal Ext. Del. Izq. (2)	FORD CAMIONETAS EXPEDITION 97-02; FORD CAMIONETAS F150 PICK UP & 4X4 97-04; FORD CAMIONETAS F250 PICK UP & 4X4 97-99; FORD CAMIONETAS F250 SUPER DUTY & 4X4 00-04; LINCOLN BLACKWOOD 02; LINCOLN CAMIONETAS NAVIGATOR 98-02
ES3367	Terminal Ext. Del. Der. (2)	FORD CAMIONETAS EXPEDITION 97-02; FORD CAMIONETAS F150 PICK UP & 4X4 97-04; FORD CAMIONETAS F250 PICK UP & 4X4 97-99; FORD CAMIONETAS F250 SUPER DUTY & 4X4 00-04; LINCOLN BLACKWOOD 02; LINCOLN CAMIONETAS NAVIGATOR 98-02
ES3368S	Cople (2)	FORD CAMIONETAS EXPEDITION 97-02; FORD CAMIONETAS F150 PICK UP & 4X4 97-04; FORD CAMIONETAS F250 PICK UP & 4X4 97-99; FORD CAMIONETAS F250 SUPER DUTY & 4X4 00-04; FORD CAMIONETAS LOBO F150 97-04; LINCOLN BLACKWOOD 02; LINCOLN CAMIONETAS NAVIGATOR 98-02
ES3369	Terminal Int. Izq. (2)	FORD CAMIONETAS EXPEDITION 97-02; FORD CAMIONETAS F150 PICK UP & 4X4 97-04; FORD CAMIONETAS F250 PICK UP & 4X4 97-99
ES3370	Terminal Int. Der. (2)	FORD CAMIONETAS EXPEDITION 97-02; FORD CAMIONETAS F150 PICK UP & 4X4 97-04; FORD CAMIONETAS F250 PICK UP & 4X4 97-99
ES3371	Terminal	BUICK SKYHAWK 82-89; BUICK SKYLARK 86-98; BUICK SOMERSET 85-87; CADILLAC CIMARRON 82-88; CHEVROLET BERETTA 87-96; CHEVROLET CAVALIER 92-94; CHEVROLET CAVALIER 724 82-94; CHEVROLET CORSICA 87-96; OLDSMOBILE ACHIEVA 92-98; OLDSMOBILE CALAIS 85-87; OLDSMOBILE CUTLASS 88-91;

Anexo 2 Consecutivo por Número de Parte

No. de Parte	Descripción	Aplicación
ES3371	Terminal	OLDSMOBILE CUTLASS CALAIS 85-91;
ES3374RL	Terminal Del. Ext. Der. Izq. (2)	OLDSMOBILE FIRENZA 82-88; PONTIAC GRAND AM 85-98
ES3375	Terminal Ext. Der. Izq. (2)	CHEVROLET CAVALIER 95-05; PONTIAC SUNFIRE 95-05 NISSAN CAMIONETAS PATHFINDER 92-95;
ES3376	Terminal Inf. Der. Izq. (2)	NISSAN CAMIONETAS PICK UP 94-97; NISSAN CAMIONETAS PICK UP D21 & 4X4 86-96 NISSAN CAMIONETAS PATHFINDER 92-95;
ES3379	Terminal Ext. Der. Izq. (2)	NISSAN CAMIONETAS PICK UP 94-97; NISSAN CAMIONETAS PICK UP D21 & 4X4 86-96 CHEVROLET CAMIONETAS BLAZER 96-05;
ES3380	Terminal Inf. Der. Izq. (2)	CHEVROLET CAMIONETAS S10 PICK UP 82-04; GMC CAMIONETAS JIMMY 96-01; GMC CAMIONETAS SONOMA 96-04; ISUZU CAMIONETAS HOMBRE 96-00
ES3381	Terminal	CHEVROLET CAMIONETAS BLAZER 96-05;
ES3391R	Terminal Ext. Der.	CHEVROLET CAMIONETAS S10 PICK UP 82-04; GMC CAMIONETAS JIMMY 96-01; GMC CAMIONETAS SONOMA 96-04; ISUZU CAMIONETAS HOMBRE 96-00
ES3392R	Terminal Ext. Izq.	TOYOTA CAMIONETAS PREVIA VAN 91-97
ES3398	Terminal Inf. Der. Izq. (2)	ACURA CL 97-99; HONDA ACCORD 94-97; HONDA CAMIONETAS ODYSSEY 95-97
ES3401RL	Terminal Ext. Der. Izq. (2)	ACURA CL 97-99; HONDA ACCORD 94-97; HONDA CAMIONETAS ODYSSEY 95-97
ES3417	Terminal	DODGE CAMIONETAS DAKOTA 97-99; DODGE CAMIONETAS DURANGO 98-99
ES3418	Terminal	DODGE CAMIONETAS DURANGO 98-99
ES3420S	Cople	CHRYSLER CAMIONETAS TOWN & COUNTRY VAN 96-00; DODGE CAMIONETAS CARAVAN 96-00; DODGE CAMIONETAS GRAND CARAVAN 96-00; PLYMOUTH CAMIONETAS GRAND VOYAGER 96-00; PLYMOUTH CAMIONETAS VOYAGER 96-03
ES3421S	Cople	FORD CAMIONETAS EXCURSION 00-05;
ES3422S	Cople	FORD CAMIONETAS F250 SUPER DUTY & 4X4 99-04; FORD CAMIONETAS F350 SUPER DUTY & 4X4 99-04
ES3423	Terminal	FORD CAMIONETAS EXCURSION 00-05;
ES3426S	Cople	FORD CAMIONETAS F250 SUPER DUTY & 4X4 99-04; FORD CAMIONETAS F350 SUPER DUTY & 4X4 99-04; FORD CAMIONETAS F450 SUPER DUTY & 4X4 99-02; FORD CAMIONETAS F550 SUPER DUTY & 4X4 99-02
ES3427	Terminal	FORD CAMIONETAS EXCURSION 00-05;
ES3440	Terminal Ext. Der. Izq. (2)	FORD CAMIONETAS F250 SUPER DUTY & 4X4 99-04; FORD CAMIONETAS F350 SUPER DUTY & 4X4 99-04; FORD CAMIONETAS F450 SUPER DUTY & 4X4 99-02; FORD CAMIONETAS F550 SUPER DUTY & 4X4 99-02
ES3452	Terminal Ext. (2)	FORD CAMIONETAS EXCURSION 00-05; FORD CAMIONETAS F250 SUPER DUTY & 4X4 99-04; FORD CAMIONETAS F350 SUPER DUTY & 4X4 99-04; FORD CAMIONETAS F450 SUPER DUTY & 4X4 99-02; FORD CAMIONETAS F550 SUPER DUTY & 4X4 99-02 NISSAN ALTIMA 93-96
		BUICK LESABRE 00-05; BUICK PARK AVENUE 97-05; BUICK RIVIERA 97-99; CADILLAC DEVILLE 97-05; CADILLAC ELTORADO 97-02; CADILLAC SEVILLE 97-03; CHEVROLET CONCOURS 97-99; OLDSMOBILE AURORA 97-03; PONTIAC BONNEVILLE 00-05

Anexo 2 Consecutivo por Número de Parte

No. de Parte	Descripción	Aplicación
ES3453	Terminal Ext. Der. Izq. (2)	CHEVROLET IMPALA 04-06; CHEVROLET MALIBU 97-03; CHEVROLET CAMIONETAS VENTURE 97-05; OLDSMOBILE CAMIONETAS SILHOUETTE 97-04; PONTIAC GRAND PRIX 97-03; PONTIAC MONTANA 99-05; PONTIAC CAMIONETAS TRANS SPORT 97-98
ES3455	Terminal Ext. Der. Izq. (2)	BUICK RENDEZVOUS 02-06; CHEVROLET CLASSIC 04; CHEVROLET MALIBU 97-03; OLDSMOBILE ALERO 99-04; OLDSMOBILE CUTLASS 97-99; PONTIAC GRAND AM 99-05; PONTIAC MONTANA 05-06; PONTIAC CAMIONETAS AZTEK 01-05
ES3459	Terminal Ext. Der. Izq. (2)	BUICK CENTURY 97-05; BUICK REGAL 97-04; CHEVROLET IMPALA 00-06; CHEVROLET MONTE CARLO 00-06; OLDSMOBILE INTRIGUE 98-02; PONTIAC GRAND PRIX 04-06
ES3460	Terminal (2)	CHEVROLET CAMIONETAS LUMINA 98-01; CHEVROLET MONTE CARLO 98-99
ES3461	Terminal Ext. Der. Izq. (2)	FORD CAMIONETAS EXPLORER 98-05; FORD CAMIONETAS EXPLORER SPORT TRAC 01-05; FORD CAMIONETAS RANGER 4X2 98-04; FORD CAMIONETAS RANGER 4X4 98-04; MAZDA CAMIONETAS B2300 01-04; MAZDA CAMIONETAS B2500 98-01; MAZDA CAMIONETAS B3000 98-04; MAZDA CAMIONETAS B4000 98-04; MERCURY CAMIONETAS MOUNTAINEER 98-05
ES3470	Terminal Ext. Izq.	FORD CONTOUR 97-00; MERCURY COUGAR 99-02; MERCURY MYSTIQUE 97-00
ES3471	Terminal Ext. Der.	FORD CONTOUR 97-00; MERCURY COUGAR 99-02; MERCURY MYSTIQUE 97-00
ES3472	Terminal Ext. Der.	JEEP GRAND CHEROKEE 99-04
ES3473	Terminal Ext. Izq.	JEEP GRAND CHEROKEE 99-04
ES3474	Terminal Ext. Der.	JEEP GRAND CHEROKEE 99-04
ES3475	Terminal Ext. Izq.	JEEP GRAND CHEROKEE 99-04
ES3488	Terminal Int. (2)	CHEVROLET CAMIONETAS AVALANCHE 1500 02-06; CHEVROLET CAMIONETAS AVALANCHE 2500 02-05; CHEVROLET CAMIONETAS C3500 (SUSP. INDEPEND.) 01-04; CADILLAC CAMIONETAS ESCALADE 02-06; CHEVROLET CAMIONETAS SILVERADO 1500 99-06; CHEVROLET CAMIONETAS SILVERADO 2500 99-04; CHEVROLET CAMIONETAS SILVERADO 3500 01-04; CHEVROLET CAMIONETAS SUBURBAN 1500 00-06; CHEVROLET CAMIONETAS SUBURBAN 2500 00-06
ES3490L	Terminal Ext. Izq.	HONDA ACCORD 98-02
ES3491R	Terminal Ext. Der.	HONDA ACCORD 98-02
ES3492	Terminal Ext. Del. Izq. Der.	CHEVROLET CAMIONETAS C 1500 PICK UP & SUBURBAN 00-03; CHEVROLET CAMIONETAS SILVERADO 1500 99-04; GMC CAMIONETAS SIERRA 1500 99-04
ES3493	Terminal Ext. (2)	CHEVROLET CAMIONETAS AVALANCHE 1500 02-06; CHEVROLET CAMIONETAS C2500 PICK UP & SUBURBAN 00-03; CADILLAC CAMIONETAS ESCALADE 02-05; CHEVROLET CAMIONETAS ESCALADE 02-05; GMC CAMIONETAS SIERRA 1500 99-06; GMC CAMIONETAS SIERRA 2500 99-00; CHEVROLET CAMIONETAS SILVERADO 1500 99-06; CHEVROLET CAMIONETAS SILVERADO 2500 99-00; CHEVROLET CAMIONETAS SUBURBAN 1500 00-06; CHEVROLET CAMIONETAS SUBURBAN 2500 00; CHEVROLET CAMIONETAS TAHOE 00-06; CHEVROLET CAMIONETAS YUKON 00-06; CHEVROLET CAMIONETAS YUKON XL 1500 05-06
ES3494	Terminal Int. Der. Izq. (2)	FORD COUNTRY SQUIRE 79-91; FORD CROWN VICTORIA 92-02; FORD LTD 79-82; FORD LTD CROWN VICTORIA 87-91; LINCOLN CONTINENTAL 80; LINCOLN MARK VI 80-83; LINCOLN TOWN CAR 81-02; MERCURY COLONY PARK 79-91; MERCURY GRAND MARQUIS 79-02; MERCURY MARQUIS 79-82
ES3495	Terminal Ext. Der. Izq. (2)	FORD COUNTRY SQUIRE 79-91; FORD CROWN VICTORIA 92-02; FORD LTD 79-82; FORD LTD CROWN VICTORIA 87-91; LINCOLN CONTINENTAL 80; LINCOLN MARK VI 80-83; LINCOLN TOWN CAR 81-02; MERCURY COLONY PARK 79-91; MERCURY GRAND MARQUIS 79-02; MERCURY MARQUIS 79-82
ES3496	Terminal	DODGE CAMIONETAS RAM 2500 PICK UP 98-99; DODGE CAMIONETAS RAM 3500 PICK UP 98-99; DODGE CAMIONETAS RAM 4000 94-99

Anexo 2 Consecutivo por Número de Parte

No. de Parte	Descripción	Aplicación
ES3497	Terminal	DODGE CAMIONETAS RAM 1500 PICK UP 98-99; DODGE CAMIONETAS RAM 2500 PICK UP 98-99; DODGE CAMIONETAS RAM 3500 PICK UP 98-99; DODGE CAMIONETAS RAM 4000 94-99
ES3498S	Cople (2)	DODGE CAMIONETAS RAM 2500 PICK UP 98-99; DODGE CAMIONETAS RAM 3500 PICK UP 98-99
ES3526	Terminal (2)	DODGE CAMIONETAS RAM 1500 PICK UP 00-01; DODGE CAMIONETAS RAM 2500 PICK UP 00-02; DODGE CAMIONETAS RAM 3500 PICK UP 00-02; DODGE CAMIONETAS RAM 4000 00-04
ES3527	Terminal	DODGE CAMIONETAS RAM 1500 PICK UP 00-01; DODGE CAMIONETAS RAM 2500 PICK UP 00-02; DODGE CAMIONETAS RAM 3500 PICK UP 00-02; DODGE CAMIONETAS RAM 4000 00-04
ES3531	Terminal Int.	CHRYSLER 300M 99-04; CHRYSLER CONCORDE 98-04; CHRYSLER INTREPID 98-04; CHRYSLER LHS 99-01
ES3537	Terminal Ext. Der. Izq. (2)	CHRYSLER CAMIONETAS TOWN & COUNTRY VAN 01-04; DODGE CAMIONETAS CARAVAN 01-04; DODGE CAMIONETAS GRAND CARAVAN 01-04; PLYMOUTH CAMIONETAS VOYAGER 01-04
ES3539	Terminal Int. Der. Izq. (2)	DODGE CAMIONETAS RAM 1500 PICK UP 00-01; DODGE CAMIONETAS RAM 2500 PICK UP 00-02; DODGE CAMIONETAS RAM 3500 PICK UP 00-02
ES3540	Terminal Ext. Der. Izq. (2)	DODGE CAMIONETAS RAM 1500 PICK UP 00-01; DODGE CAMIONETAS RAM 2500 PICK UP 00-02; DODGE CAMIONETAS RAM 3500 PICK UP 00-02
ES3578	Terminal Ext. Izq.	CHEVROLET CAMIONETAS TRAIL BLAZER 02-04; GMC ENVOY 02; OLDSMOBILE CAMIONETAS BRAVADA 02
ES3579	Terminal Ext. Der.	CHEVROLET CAMIONETAS TRAIL BLAZER 02-04; GMC ENVOY 02; OLDSMOBILE CAMIONETAS BRAVADA 02
ES3587	Terminal Ext. Der.	FORD FOCUS 00-05
ES3588	Terminal Ext. Izq.	FORD FOCUS 00-05
ES3609	Terminal Ext. (2)	CHEVROLET CAMIONETAS AVALANCHE 2500 02-05; CHEVROLET CAMIONETAS EXPRESS VAN 1500 03-04; CHEVROLET CAMIONETAS EXPRESS VAN 2500 03-06; CHEVROLET CAMIONETAS EXPRESS VAN 3500 03-06; CHEVROLET CAMIONETAS SILVERADO 1500 01-06; CHEVROLET CAMIONETAS SILVERADO 2500 01-04; CHEVROLET CAMIONETAS SILVERADO 3500 01-04; CHEVROLET CAMIONETAS SUBURBAN 2500 01-04; GMC CAMIONETAS SAVANA 2500 03-06
ES3631	Terminal Ext. (2)	FORD CAMIONETAS ESCAPE 01-06; MAZDA TRIBUTE 01-06; MERCURY MARINER 05-06
EV112	Bieleta (2)	FORD FAIRMONT 78-81; FORD GRANADA 81; FORD MUSTANG 79-81; MERCURY CAPRI 79-81; MERCURY COUGAR 81; MERCURY ZEPHYR 78-81
EV115	Bieleta (2)	DODGE 400 82-83; DODGE 600 83-85; DODGE ARIES 81-85; DODGE CAMIONETAS CARAVAN 84-85; PLYMOUTH CAMIONETAS CARAVELLE 85; DODGE DART K 82-85; CHRYSLER ECLASS 83-84; CHRYSLER EXECUTIVE LIMOUSINE 85; CHRYSLER EXECUTIVE SEDAN 83-84; CHRYSLER K 81-85; CHRYSLER LEBARON 82-85; DODGE CAMIONETAS MINI RAM 84-85; CHRYSLER NEW YORKER 83-85; PLYMOUTH RELIANT 81-85; CHRYSLER SERIES K (TODOS) 82-85; PLYMOUTH CAMIONETAS VOYAGER 84-85
EV116	Bieleta (2)	CADILLAC ALLANTE 87-91; PONTIAC BONNEVILLE 87-96; CHEVROLET CAVALIER 95-05; CHEVROLET CELEBRITY 90-96; BUICK CENTURY 82-96; DODGE CHARGER 83-87; CHEVROLET CITATION 80-85; OLDSMOBILE CUTLASS 90-96; DODGE DART K 82-85; OLDSMOBILE DELTA 88 90-96; CADILLAC DEVILLE 85-93; PLYMOUTH DUSTER 78-87; CADILLAC ELDORADO 86-91; BUICK ELECTRA 85-90; CADILLAC FLEETWOOD 85-93; CHRYSLER K 81-86; BUICK LESABRE 86-99; BUICK PARK AVENUE 91-96; CHEVROLET PONTIAC 87-96; BUICK REATA 88-91; BUICK RIVIERA 86-91; CHRYSLER SERIES K (TODOS) 82-88; CADILLAC SEVILLE 86-91; DODGE SHADOW 87; OLDSMOBILE CAMIONETAS SILHOUETTE 90-96; BUICK SKYLARK 80-85; PONTIAC SUNFIRE 95-04

Anexo 2 Consecutivo por Número de Parte

No. de Parte	Descripción	Aplicación
EV117	Bieleta (2)	FORD FAIRMONT 78-83; FORD GRANADA 81-82; FORD LTD 83-86; FORD MUSTANG 79-93; FORD MUSTANG II 74-78; FORD PINTO 75-80; FORD THUNDERBIRD 80-88; LINCOLN CONTINENTAL 82-87; LINCOLN MARK VII 84-92; MERCURY BOBCAT 75-80; MERCURY CAPRI 79-86; MERCURY COUGAR 80-88; MERCURY MARQUIS 83-86; MERCURY ZEPHYR 78-83
EV118	Bieleta (2)	FORD ESCORT 81-90; FORD GHIA 84-89; FORD TEMPO 84-90; FORD TOPAZ 84-90; FORD CAMIONETAS EXP 82-85; MERCURY LN7 82-83; MERCURY LYNX 81-87; RENAULT ALLIANCE 83-87; RENAULT ENCORE 84-86
EV119	Bieleta Int. Der. Izq.	BUICK SKYHAWK 82-89; BUICK SKYLARK 86-98; BUICK SOMERSET 85-87; CADILLAC CIMARRON 82-88; CHEVROLET BERETTA 87-96; CHEVROLET CAVALIER 82-94; CHEVROLET CAVALIER Z24 92-94; CHEVROLET CORSICA 87-96; CHRYSLER CONCORDE 93-97; CHRYSLER INTREPID 93-97; CHRYSLER NEW YORKER 93-96; OLDSMOBILE ACHIEVA 92-98; OLDSMOBILE CALAIS 85-87; OLDSMOBILE CUTLASS 88-91; OLDSMOBILE CUTLASS CALAIS 85-91; OLDSMOBILE FIRENZA 82-88; PONTIAC GRAND AM 85-98
EV120	Bieleta (2)	FORD ESCORT 81-85; FORD TEMPO 84-85; FORD TOPAZ 84-85; FORD CAMIONETAS EXP 82-85; MERCURY LN7 82-83; MERCURY LYNX 81-85
EV121	Bieleta (2)	CHEVROLET CHEVETTE 76-87; PONTIAC FIERO 84-87; PONTIAC T1000 81-87
EV125	Bieleta (2)	FORD ESCORT 81-90; FORD TEMPO 84-86; FORD TOPAZ 84-86; FORD CAMIONETAS EXP 82-85; MERCURY LN7 82-83; MERCURY LYNX 81-87
EV126	Bieleta (2)	DODGE 600 84-86; DODGE ARIES 81-89; DODGE CHARGER 83-87; DODGE CAMIONETAS DAKOTA 87-93; DODGE DART K 84-88; DODGE CAMIONETAS DURANGO 87-96; PLYMOUTH DUSTER 84-90; PLYMOUTH HORIZON 78-90; CHRYSLER K 84-89; CHRYSLER LEBARON 82-88; DODGE OMNI 78-90; DODGE CAMIONETAS RAMPAGE 82-84; PLYMOUTH RELIANT 81-89; PLYMOUTH CAMIONETAS SCAMP 83; PLYMOUTH TURISMO 83-85
EV127	Bieleta (2)	CHRYSLER LEBARON 82-84; FORD LINCOLN 93-98; FORD MUSTANG 94-04; FORD TAURUS 86-95; FORD THUNDERBIRD 89-97; FORD CAMIONETAS AEROSTAR 86-97; LINCOLN CONTINENTAL 88-94; LINCOLN MARK VIII 93-98; MERCURY COUGAR 89-97; MERCURY SABLE 86-95
EV128	Bieleta (2)	DODGE 600 86-88; DODGE ARIES 86-89; DODGE CAMIONETAS CARAVAN 86-95; DODGE CHARGER 87; DODGE CAMIONETAS DAKOTA 87-90; DODGE DART K 86-89; DODGE DAYTONA 86-93; DODGE CAMIONETAS DURANGO 87-90; DODGE DYNASTY 88-93; CHRYSLER IMPERIAL 90-93; CHRYSLER K 86-89; PLYMOUTH LASER 86; CHRYSLER LEBARON 86-95; DODGE NEON 95-99; CHRYSLER NEW YORKER 86-93; DODGE SHADOW 87-94; DODGE SPIRIT 87-94; MASERATI TC 89-91; CHRYSLER CAMIONETAS TOWN & COUNTRY VAN 90-95 PLYMOUTH LASER 86
EV129	Bieleta (2)	DODGE DART K 86-88; VOLVO 242 75-84; VOLVO 244 75-87; VOLVO 245 75-87
EV157	Bieleta (2)	HONDA ACCORD 82-89; HONDA CIVIC 80-83; HONDA PRELUDE 79-82
EV161	Bieleta (2)	DODGE COLT 79-84; HYUNDAI EXCEL 86-89; MITSUBISHI PRECIS 87-89; PLYMOUTH CHAMP 79-82
EV162	Bieleta (2)	NISSAN 200SX 84-88; NISSAN 280ZX 82-83; NISSAN 300ZX 84-89; NISSAN MAXIMA 82-84; NISSAN CAMIONETAS 810 81
EV165	Bieleta (2)	TOYOTA COROLLA 83-87; TOYOTA COUPE 84-87; TOYOTA STARLET 81-84; TOYOTA TERCEL 80-82
EV167	Bieleta (2)	TOYOTA CELICA 82-85; TOYOTA SUPRA 82-86; TOYOTA CAMIONETAS VAN 86-88; TOYOTA CAMIONETAS VAN WAGON 86-88
EV168	Bieleta (2)	TOYOTA COROLLA 83-87; TOYOTA TERCEL 83-88
EV179	Bieleta (2)	TOYOTA CAMRY 83-86
EV181	Bieleta (2)	NISSAN PULSAR NX 85-86; NISSAN SENTRA 84-89; NISSAN SENTRA USA 82-90
EV189	Bieleta (2)	CHEVROLET NOVA 85-88; TOYOTA COROLLA 85-88
EV190	Bieleta (2)	CHEVROLET CONCOURS 80-85; CHEVROLET NOVA 85-88; TOYOTA COROLLA 85-88
EV195	Bieleta (2)	BUICK CENTURY 97-05; BUICK REGAL 88-04; BUICK RIVIERA 92-96; CADILLAC ALLANTE 92-93; CADILLAC DEVILLE 94-99; CADILLAC ELDORADO 92-02; CADILLAC SEVILLE 92-97; CHEVROLET CONCOURS 94-99; CHEVROLET IMPALA 00-06; CHEVROLET CAMIONETAS LUMINA 90-01; CHEVROLET MONTE CARLO 95-06; OLDSMOBILE AURORA 95-02; PONTIAC GRAND PRIX 96-02

Anexo 2 Consecutivo por Número de Parte

No. de Parte	Descripción	Aplicación
EV196	Bieleta (2)	DODGE COLT 85-91; EAGLE CAMIONETAS VISTA 89-91; MITSUBISHI MIRAGE 85-88
EV198	Bieleta	TOYOTA CRESSIDA 85-88
EV206	Bieleta (2)	DODGE COLT 85-91; EAGLE CAMIONETAS VISTA 89-91; HYUNDAI EXCEL 90; MITSUBISHI GALANT 85-87; MITSUBISHI SIGMA 88-90; MITSUBISHI CAMIONETAS VAN 87-90; TOYOTA CAMIONETAS VAN WAGON 87-90
EV215	Bieleta (2)	DODGE COLT 89-92; EAGLE CAMIONETAS SUMMIT 89-92; MITSUBISHI MIRAGE 89-92
EV217	Bieleta (2)	HONDA CIVIC 88-91; HONDA CRX 88-91
EV228	Bieleta (2)	FORD PROBE 90-92; MAZDA 626 90-92; MAZDA MX6 90-92
EV229	Bieleta (2)	FORD PROBE 89-92; MAZDA 626 88-91; MAZDA MX6 88-92
EV240	Bieleta (2)	GEO PRIZM 89-92; TOYOTA COROLLA 88-92
EV252	Bieleta (2)	DODGE CAMIONETAS DAKOTA 91-96; DODGE CAMIONETAS DURANGO 91-96
EV254	Bieleta (2)	MAZDA 323 86-89; MERCURY CAPRI 91-94; MERCURY TRACER 87-89
EV260	Bieleta (2)	OLDSMOBILE AURORA 01-03; CHEVROLET CAMIONETAS AZTEK 01-05; CHEVROLET CAMARO 93-02; CHEVROLET CAMARO 728 93-02; CHEVROLET CORVETTE 93-96; CADILLAC DEVILLE 00-05; BUICK LESABRE 00-05; BUICK PARK AVENUE 97-05; BUICK RENDEZVOUS 02-06; BUICK RIVIERA 97-99; CADILLAC SEVILLE 98-04; BUICK TERRAZA 05-06; CHEVROLET CAMIONETAS UPLANDER 05-06; CHEVROLET CAMIONETAS VENTURE 97-05
EV261	Bieleta (2)	LEXUS ES250 90-91; TOYOTA CAMRY 87-91; TOYOTA CELICA 86-89
EV264	Bieleta (2)	FORD GHIA 90-94; FORD TEMPO 90-94; FORD TOPAZ 90-94
EV265	Bieleta (2)	FORD ESCORT 91-02; FORD ZX2 98-03; MERCURY TRACER 91-99
EV266	Bieleta (2)	FORD ESCORT 91-93; MAZDA 323 90-94; MAZDA PROTEGE 90-94; MERCURY TRACER 91-93
EV268	Bieleta (2)	CHEVROLET SPRINT 85-88; PONTIAC FIREFLY 85-88
EV269	Bieleta (2)	CHEVROLET SPRINT 89-91; GEO METRO 89-97; PONTIAC FIREFLY 89-91; SUZUKI SWIFT 89-95
EV270	Bieleta (2)	VOLKSWAGEN CORRADO 90-95; VOLKSWAGEN GOLF 85-92; VOLKSWAGEN JETTA 85-92
EV275	Bieleta (2)	MERCURY CAMIONETAS VILLAGER 93-02; NISSAN CAMIONETAS QUEST 93-02
EV278	Bieleta (2)	TOYOTA TERCEL 87-90
EV283	Bieleta (2)	HONDA ACCORD 90-93
EV285	Bieleta (2)	NISSAN MAXIMA 89-94
EV286	Bieleta (2)	TOYOTA CELICA 90-93
EV287	Bieleta (2)	MAZDA CAMIONETAS MPV 89-95; MAZDA CAMIONETAS MPV MINI VAN 89-96
EV288	Bieleta (2)	FORD FESTIVA 90-93
EV289	Bieleta (2)	NISSAN NX 91-93; NISSAN SENTRA 88-94
EV295	Bieleta (2)	FORD PROBE 93-97; MAZDA 626 93-02; MAZDA MX6 93-97
EV297	Bieleta (2)	DODGE COLT 93-94; EAGLE CAMIONETAS SUMMIT 93-94; MITSUBISHI MIRAGE 93-02
EV299	Bieleta (2)	ACURA INTEGRA 94-97; HONDA CIVIC 92-95; HONDA CIVIC DEL SOL 93-97
EV301	Bieleta (2)	LEXUS ES300 92-01; TOYOTA AVALON 95-04; TOYOTA CAMRY 92-01; TOYOTA SOLARA 99-03; TOYOTA CAMIONETAS SIENNA VAN 98-03
EV302	Bieleta (2)	GEO PRIZM 93-97; TOYOTA COROLLA 93-97
EV303	Bieleta (2)	CHEVROLET PRIZM 98-02; GEO PRIZM 93-97; TOYOTA COROLLA 93-02; TOYOTA CAMIONETAS RAV4 96-00
EV304	Bieleta (2)	TOYOTA CAMIONETAS T100 93-97
EV307	Bieleta (2)	TOYOTA CAMIONETAS PREVIA VAN 91-97; TOYOTA CAMIONETAS VAN PREVIA 90-97
EV315	Bieleta (2)	FORD CAMIONETAS WINDSTAR 95-03
EV317	Bieleta (2)	FORD CAMIONETAS EXPLORER 95-01; FORD CAMIONETAS RANGER 4X2 98-03; FORD CAMIONETAS RANGER 4X4 98-03; MAZDA CAMIONETAS B2300 01-04; MAZDA CAMIONETAS B2500 98-01; MAZDA CAMIONETAS B3000 98-04; MAZDA CAMIONETAS B4000 98-04; MERCURY CAMIONETAS MOUNTAINEER 97-01
EV319	Bieleta (2)	FORD CONTOUR 95-00; FORD CAMIONETAS ESCAPE 01-03; MERCURY COUGAR 99-02; MERCURY MYSTIQUE 95-00
EV322	Bieleta (2)	NISSAN 200SX 95-98; NISSAN NX 91-93; NISSAN SENTRA 91-94; NISSAN SENTRA USA 91-95
EV323	Bieleta (2)	CHRYSLER CIRRUS 95-00; CHRYSLER SEBRING 96-05; DODGE STRATUS 95-05; PLYMOUTH BREEZE 96-00

Anexo 2 Consecutivo por Número de Parte

No. de Parte	Descripción	Aplicación
EV343	Bieleta (2)	CHEVROLET CORVETTE 97-04; CHEVROLET MALIBU 97-98; OLDSMOBILE CUTLASS 97-98
EV350	Bieleta (2)	CHRYSLER SEBRING 95-99; DODGE AVENGER 95-00; EAGLE TALON 95-98; MITSUBISHI ECLIPSE 95-99; MITSUBISHI GALANT 94-99
EV351	Bieleta (2)	DODGE CAMIONETAS DAKOTA 97-99; DODGE CAMIONETAS DURANGO 98-99
EV352	Bieleta (2)	INFINITI I30 96-99; MITSUBISHI DIAMANTE 95-02; NISSAN MAXIMA 95-99
EV362	Bieleta (2)	CHRYSLER CAMIONETAS PT CRUISER 00-03; CHRYSLER CAMIONETAS TOWN & COUNTRY VAN 96-00; DODGE CAMIONETAS CARAVAN 96-00; DODGE CAMIONETAS GRAND CARAVAN 96-00; PLYMOUTH CAMIONETAS GRAND VOYAGER 96-00; PLYMOUTH CAMIONETAS VOYAGER 96-00
EV367	Bieleta (2)	HONDA CIVIC 96-00
EV370	Bieleta (2)	CHEVROLET CAMIONETAS C1500 PICK UP & SUBURBAN 00-03; CHEVROLET CAMIONETAS SIERRA 1500 99-04; CHEVROLET CAMIONETAS SILVERADO 1500 99-04
EV398	Bieleta (2)	FORD TAURUS 96-06; MERCURY SABLE 96-05
EV407	Terminal Inf. Der. Izq. (2)	DODGE CAMIONETAS RAM 1500 PICK UP 02-03
EV408	Bieleta (2)	CHEVROLET CLASSIC 04; CHEVROLET MALIBU 97-03; OLDSMOBILE ALERO 99-04; OLDSMOBILE CUTLASS 97-99; PONTIAC GRAND AM 99-05
EV419	Bieleta (2)	FORD FOCUS 00-03
EV433	Bieleta (2)	TOYOTA CAMIONETAS 4RUNNER 96-02; TOYOTA CAMIONETAS TACOMA 95-04
FA1225	Rótula Inf. Der.	NISSAN CAMIONETAS PICK UP 79-93
FA1226	Rótula Inf. Izq.	NISSAN CAMIONETAS PICK UP 79-93
K14	Brazo Auxiliar	CHEVROLET BEL AIR 61-64; CHEVROLET BISCAYNE 61-64; CHEVROLET CAPRICE 61-64; CHEVROLET IMPALA 61-64; CHEVROLET CAMIONETAS BLAZER 1500 63-66; CHEVROLET CAMIONETAS C10 PICK UP & SUBURBAN 63-66; CHEVROLET CAMIONETAS P10 VAN 63-66; GMC CAMIONETAS PB1000 63-65; GMC CAMIONETAS SERIES 1000 63-65
K304	Buje Horq. Inf.	CHEVROLET BEL AIR 55-64; CHEVROLET BISCAYNE 58-64; CHEVROLET CAPRICE 58-64; CHEVROLET CORVAIR 60-65; CHEVROLET CORVETTE 63-82; CHEVROLET IMPALA 59-64
K408	Buje Horq. Sup.	CHRYSLER CORDOBA 62-76; DODGE 330 63-64; DODGE 440 63-64; DODGE CHALLENGER 70-74; DODGE CHARGER 65-72; DODGE CORONET 65-72; DODGE DART 62-76; DODGE LANCER 61-62; DODGE POLARA 62-64; DODGE CAMIONETAS A100 64; FORD CUSTOM 62-64; PLYMOUTH BARRACUDA 64-74; PLYMOUTH BELVEDERE 62-70; PLYMOUTH DUSTER 70-76; PLYMOUTH FURY 62-64; PLYMOUTH GTX 67; PLYMOUTH ROADRUNNER 68-72; PLYMOUTH VALIANT 60-76
K440	Tornillo Estabilizador	CHEVROLET CAPRICE 58-70; CHRYSLER CORDOBA 73-76; DODGE DART 73-76; FORD FALCON 60-65; FORD MUSTANG 65-70; PLYMOUTH DUSTER 73-76
K447	Tornillo Estabilizador (2)	CADILLAC DEVILLE 61-64; CADILLAC ELDORADO 61-64; CADILLAC SERIES 75 FLEETWOOD 61-64; FORD CAMIONETAS COURIER 72-82; MAZDA 626 79-82; MAZDA RX7 79-85; MAZDA CAMIONETAS B1600 72-76; MAZDA CAMIONETAS B1800 77-78; MAZDA CAMIONETAS B2000 79-84; MAZDA CAMIONETAS B2200 82-84; MAZDA CAMIONETAS ROTARY PICK UP 74-77
K680	Rótula Sup. (2)	CHEVROLET CAMIONETAS C10 PICK UP & SUBURBAN 61-62; CHEVROLET CAMIONETAS C1500 PICK UP & SUBURBAN 66; CHEVROLET CAMIONETAS C20 PICK UP & SUBURBAN 63-70; CHEVROLET CAMIONETAS C30 (SUSP. INDEPEND.) 63-70; CHEVROLET CAMIONETAS C30 PICK UP 63-70; CHEVROLET CAMIONETAS C3500 (SUSP. INDEPEND.) 67-70; CHEVROLET CAMIONETAS G30 VAN 71-72; CHEVROLET CAMIONETAS P10 VAN 62; CHEVROLET CAMIONETAS P20 VAN 68-70; CHEVROLET CAMIONETAS P30 VAN 68-70; CHEVROLET CAMIONETAS CAMIONETAS 60; GMC CAMIONETAS C15 PICK UP 66; GMC CAMIONETAS SERIES 1000 61-62; GMC CAMIONETAS SERIES 1500 61-65; GMC CAMIONETAS SERIES 2500 63

Anexo 2 Consecutivo por Número de Parte

No. de Parte	Descripción	Aplicación
K692	Rótula Sup. (2)	CHEVROLET CHEVY II 62-67; CHEVROLET CONCOURS 62-67; CHEVROLET NOVA 62-67
K704	Rótula Sup. (2)	CHRYSLER CORDOBA 62-72; DODGE DART 63-72; DODGE LANCER 61-62; PLYMOUTH BARRACUDA 64-69; PLYMOUTH DUSTER 70-72; PLYMOUTH VALIANT 60-72
K772	Rótula Sup. (2)	CHRYSLER 300 62-71; CHRYSLER CORDOBA 73-83; CHRYSLER FIFTH AVENUE 83-89; CHRYSLER IMPERIAL 81-83; CHRYSLER LEBARON 77-81; CHRYSLER NEW YORKER 63-82; CHRYSLER NEWPORT 61-81; CHRYSLER WINDSOR 58-61; DODGE 330 63-64; DODGE 440 63-64; DODGE 880 63-64; DODGE ASPEN 76-80; DODGE CHALLENGER 70-74; DODGE CHARGER 66-79; DODGE DART 73-82; DODGE MAGNUM 73-82; DODGE MONACO 69-73; DODGE CAMIONETAS A100 64; PLYMOUTH DUSTER 73-76; PLYMOUTH VALIANT 73-76
K778	Rótula Sup. (2)	CHRYSLER 300 60-61; CHRYSLER IMPERIAL 60-75; CHRYSLER NEW YORKER 60-78; CHRYSLER NEWPORT 74-78; CHRYSLER SARATOGA 60; DODGE CHARGER 72-78; DODGE MONACO 74-77; DODGE VIPER 92-96; DODGE CAMIONETAS AD100 74-93; DODGE CAMIONETAS AD150 74-93; DODGE CAMIONETAS B100 VAN 71-80; DODGE CAMIONETAS B150 VAN 81-94; DODGE CAMIONETAS B1500 VAN 95-98; DODGE CAMIONETAS B200 VAN 71-80; DODGE CAMIONETAS B250 VAN 81-94; DODGE CAMIONETAS B2500 VAN 95-98; DODGE CAMIONETAS B300 VAN 71-80; DODGE CAMIONETAS B350 VAN 81-94; DODGE CAMIONETAS D100 PICK UP 72-93; DODGE CAMIONETAS D150 PICK UP 72-93; DODGE CAMIONETAS D200 PICK UP 72-93; DODGE CAMIONETAS D250 PICK UP 72-96; DODGE CAMIONETAS D300 PICK UP 72-93; DODGE CAMIONETAS DAKOTA 95-97; DODGE CAMIONETAS DURANGO 87-96; DODGE CAMIONETAS SERIE B 70-92
K781	Rótula Inf. Der.	CHRYSLER CORDOBA 73-76; DODGE 330 63-64; DODGE 440 63-64; DODGE CHALLENGER 70-74; DODGE CHARGER 65-72; DODGE CORONET 65-72; DODGE DART 62-76; DODGE POLARA 62-64; DODGE CAMIONETAS A100 64; FORD CUSTOM 62-64; PLYMOUTH BARRACUDA 70-74; PLYMOUTH BELVEDERE 62-70; PLYMOUTH DUSTER 73-76; PLYMOUTH FURY 62-64; PLYMOUTH GTX 67; PLYMOUTH ROADRUNNER 68-72; PLYMOUTH VALIANT 73-76
K783	Rótula Inf. Izq.	CHRYSLER CORDOBA 73-76; DODGE 330 63-64; DODGE 440 63-64; DODGE CHALLENGER 70-74; DODGE CHARGER 65-72; DODGE CORONET 65-72; DODGE DART 62-76; DODGE POLARA 62-64; DODGE CAMIONETAS A100 64; FORD CUSTOM 62-64; PLYMOUTH BARRACUDA 70-74; PLYMOUTH BELVEDERE 62-70; PLYMOUTH DUSTER 73-76; PLYMOUTH FURY 62-64; PLYMOUTH GTX 67; PLYMOUTH ROADRUNNER 68-72; PLYMOUTH VALIANT 73-76
K785	Rótula Inf.	CHRYSLER CORDOBA 62-72; DODGE DART 63-72; DODGE LANCER 62; PLYMOUTH BARRACUDA 64-69; PLYMOUTH DUSTER 70-72; PLYMOUTH VALIANT 62-72
K787	Rótula Inf.	CHRYSLER CORDOBA 62-72; DODGE DART 63-72; DODGE LANCER 62; PLYMOUTH BARRACUDA 64-69; PLYMOUTH DUSTER 70-72; PLYMOUTH VALIANT 62-72
K791	Buje Horq. Inf. (2)	CHRYSLER CORDOBA 62-76; DODGE 330 63-64; DODGE 440 63-64; DODGE CHALLENGER 70-74; DODGE CHARGER 65-72; DODGE CORONET 65-72; DODGE DART 62-76; DODGE LANCER 62; DODGE POLARA 62-64; DODGE CAMIONETAS A100 64; FORD CUSTOM 62-64; PLYMOUTH BARRACUDA 64-74; PLYMOUTH BELVEDERE 62-70; PLYMOUTH DUSTER 70-76; PLYMOUTH FURY 62-64; PLYMOUTH GTX 67; PLYMOUTH ROADRUNNER 68-72; PLYMOUTH VALIANT 62-76
K3055	Brazo Pitman	AMC AMBASSADOR 70-74; AMC AMX 68-80; AMC CONCORD 78-83; AMC EAGLE 80-88; AMC GREMLIN 70-78; AMC HORNET 70-77; AMC JAVELIN 68-74; AMC MATADOR 71-78; AMC RAMBLER AMERICAN 64-84; AMC REBEL 70; AMC SPIRIT 79-83

Anexo 2 Consecutivo por Número de Parte

No. de Parte	Descripción	Aplicación
K3082	Rótula Sup. (2)	AMC AMBASSADOR 70-74; AMC AMX 70-80; AMC CONCORD 78-83; AMC EAGLE 80-88; AMC GREMLIN 70-78; AMC HORNET 70-77; AMC JAVELIN 70-74; AMC MATADOR 71-78; AMC RAMBLER AMERICAN 70-83; AMC REBEL 70; AMC SPIRIT 79-83; VAM TODOS 70-83
K3083	Rótula Inf. (2)	AMC AMBASSADOR 70-74; AMC AMX 70-80; AMC CONCORD 78-83; AMC GREMLIN 70-78; AMC HORNET 70-77; AMC JAVELIN 70-74; AMC MATADOR 71-78; AMC RAMBLER AMERICAN 70-83; AMC REBEL 70; AMC SPIRIT 79-83; VAM TODOS 70-83
* K3096	Buje Horq. Sup. (2)	AMC AMBASSADOR 70-74; AMC AMX 70-80; AMC CONCORD 78-83; AMC EAGLE 80-88; AMC GREMLIN 70-78; AMC HORNET 70-77; AMC JAVELIN 70-74; AMC MATADOR 71-77; AMC RAMBLER AMERICAN 70-84; AMC REBEL 70; AMC SPIRIT 79-83
K3106	Brazo Pitman	AMC AMBASSADOR 70-74; AMC AMX 68-80; AMC CONCORD 78-83; AMC GREMLIN 70-78; AMC HORNET 70-77; AMC JAVELIN 68-74; AMC MATADOR 71-78; AMC RAMBLER AMERICAN 64-84; AMC REBEL 70; AMC SPIRIT 79-83
K3109	Brazo Auxiliar	AMC AMX 78-80; AMC CONCORD 78-83; AMC EAGLE 80-88; AMC GREMLIN 77-78; AMC HORNET 77; AMC RAMBLER AMERICAN 70-84; AMC SPIRIT 79-83
K3124	Tornillo Estabilizador (2)	AMC EAGLE 80-88; FORD TAURUS 86-05; LINCOLN CONTINENTAL 84-94; LINCOLN MARK VII 84-92; MERCURY SABLE 86-05
* K3128	Buje Horq. Sup. (2)	JEEP CHEROKEE 84-01; JEEP CHEROKEE SPORTWAGON 84-86; JEEP COMANCHE 86-92; JEEP WAGONEER & GRAND WAGONEER 84-90; JEEP WAGONEER SPORTWAGON 84-90
* K3131	Buje Horq. Inf. (2)	DODGE CAMIONETAS RAM 1500 PICK UP 94-99; DODGE CAMIONETAS RAM 2500 PICK UP 94-99; DODGE CAMIONETAS RAM 3500 PICK UP 94-99; JEEP CHEROKEE 84-99; JEEP CHEROKEE SPORTWAGON 84-99; JEEP COMANCHE 86-92; JEEP WAGONEER & GRAND WAGONEER 84-90; JEEP WAGONEER SPORTWAGON 84-90
K3134	Rótula Sup. (2)	JEEP CHEROKEE 84-01; JEEP CHEROKEE SPORTWAGON 93-01; JEEP COMANCHE 86-92; JEEP GRAND CHEROKEE 93-04; JEEP WAGONEER & GRAND WAGONEER 84-93; JEEP WRANGLER 87-06
K3137	Rótula Inf. (2)	JEEP CHEROKEE 84-89; JEEP CHEROKEE SPORTWAGON 84-90; JEEP COMANCHE 86-89; JEEP WAGONEER & GRAND WAGONEER 84-89; JEEP WAGONEER SPORTWAGON 84-90; JEEP WRANGLER 87-89
K3160	Buje de Barra Estabilizadora Tras. 5/8"	DODGE CAMIONETAS DAKOTA 97-04; DODGE CAMIONETAS DURANGO 98-03; JEEP CHEROKEE 84-01; JEEP CHEROKEE SPORTWAGON 84-01; JEEP COMANCHE 86-92; JEEP GRAND CHEROKEE 93-98; JEEP WAGONEER & GRAND WAGONEER 84-93
K3161	Rótula Inf. (2)	JEEP CHEROKEE 90-01; JEEP CHEROKEE SPORTWAGON 90-01; JEEP COMANCHE 90-92; JEEP GRAND CHEROKEE 93-98; JEEP WAGONEER & GRAND WAGONEER 90-93; JEEP WRANGLER 90-06
* K3166	Buje Horq. Sup. (2)	JEEP GRAND CHEROKEE 93-98; JEEP WAGONEER & GRAND WAGONEER 93; JEEP WRANGLER 97-06
* K3167	Buje Horq. Inf. (2)	JEEP GRAND CHEROKEE 93-98; JEEP WAGONEER & GRAND WAGONEER 93
K3170	Buje de Barra Estabilizadora Tras. 24 mm.	DODGE CAMIONETAS RAM 1500 PICK UP 97-01; DODGE CAMIONETAS RAM 2500 PICK UP 97-02; DODGE CAMIONETAS RAM 3500 PICK UP 97-02; JEEP CHEROKEE 84-01; JEEP CHEROKEE SPORTWAGON 84-01; JEEP COMANCHE 86-92; JEEP GRAND CHEROKEE 93-98; JEEP WAGONEER & GRAND WAGONEER 84-93; JEEP WRANGLER 87-95
* K3172	Buje de Barra Estabilizadora 28 mm.	DODGE CAMIONETAS B1500 VAN 98; DODGE CAMIONETAS B2500 VAN 98; DODGE CAMIONETAS B3500 VAN 98; DODGE CAMIONETAS DAKOTA 91-96; DODGE CAMIONETAS RAM 1500 VAN 99-03; DODGE CAMIONETAS RAM 2500 VAN 99-03; DODGE CAMIONETAS RAM 3500 VAN 99-03; JEEP CHEROKEE 84-01; JEEP CHEROKEE SPORTWAGON 84-01; JEEP COMANCHE 86-92; JEEP GRAND CHEROKEE 93-98; JEEP WAGONEER & GRAND WAGONEER 84-93; JEEP WRANGLER 87-95
K3173	Tornillo Estabilizador (2)	JEEP CHEROKEE 84-91; JEEP CHEROKEE SPORTWAGON 84-91; JEEP COMANCHE 86-91; JEEP WAGONEER & GRAND WAGONEER 84-90
K3174	Kit Tornillo Estabilizador (2)	JEEP CHEROKEE 91-01; JEEP CHEROKEE SPORTWAGON 91-01; JEEP COMANCHE 91-92; JEEP GRAND CHEROKEE 93-95

Anexo 2 Consecutivo por Número de Parte

No. de Parte	Descripción	Aplicación
K3196	Tornillo Estabilizador (2)	JEEP GRAND CHEROKEE 96-98
K3199	Rótula Inf. (2)	JEEP LIBERTY 02-05
K5103	Rótula Inf. (2)	BUICK APOLLO 73-74; BUICK SKYLARK 64-72; BUICK SPECIAL 64-69; CHEVROLET CAMARO 67-69; CHEVROLET CHEVELLE 64-72; CHEVROLET CHEVY II 68; CHEVROLET EL CAMINO 64-72; CHEVROLET MALIBU 64-67; CHEVROLET MONTE CARLO 70-72; CHEVROLET NOVA 70-74; CHEVROLET SPRINT 71-72; OLDSMOBILE CUTLASS 64-72; OLDSMOBILE CUTLASS SUPREME 71-72
K5108	Rótula Sup. (2)	BUICK APOLLO 73-74; BUICK SKYLARK 64-72; BUICK SPECIAL 64-69; CHEVROLET CAMARO 67-69; CHEVROLET CHEVELLE 64-72; CHEVROLET CHEVY II 68; CHEVROLET EL CAMINO 64-72; CHEVROLET MALIBU 64-67; CHEVROLET MONTE CARLO 70-72; CHEVROLET NOVA 70-74; CHEVROLET SPRINT 71-72; OLDSMOBILE CUTLASS 64-72; OLDSMOBILE CUTLASS SUPREME 71-72
K5142	Brazo Auxiliar	BUICK SKYLARK 64-67; CHEVROLET CHEVELLE 64-67; CHEVROLET EL CAMINO 64-67; CHEVROLET MALIBU 64-67; CHEVROLET MONTE CARLO 64-67; OLDSMOBILE 442 64-65; OLDSMOBILE CUTLASS 64-65; OLDSMOBILE F85 64-65; OLDSMOBILE HURST 64-65
K5143	Brazo Auxiliar	BUICK SKYLARK 64-72; CHEVROLET CHEVELLE 64-72; CHEVROLET EL CAMINO 64-72; CHEVROLET MALIBU 64-72; CHEVROLET MONTE CARLO 70-72; CHEVROLET SPRINT 71-72; OLDSMOBILE CUTLASS 64-72; OLDSMOBILE CUTLASS SUPREME 71-72; OLDSMOBILE F85 64-72; PONTIAC GRAND PRIX 69-72; PONTIAC GTO 64-71; PONTIAC LEMANS 64-72
K5149	Buje Horq. Inf. (2)	CHEVROLET CHEVELLE 70-72; CHEVROLET EL CAMINO 70-72; CHEVROLET MONTE CARLO 70-72; CHEVROLET SPRINT 71-72; OLDSMOBILE CUTLASS 66-72; OLDSMOBILE CUTLASS SUPREME 71-72; OLDSMOBILE F85 66-72; OLDSMOBILE TODOS 66-70; PONTIAC BONNEVILLE 65-70; PONTIAC CATALINA 65-70; PONTIAC EXECUTIVE 67-70; PONTIAC GRAND PRIX 65-72; PONTIAC GTO 64-71; PONTIAC TODOS 65-70
K5161	Buje Horq. Sup. Tras. (2)	AMC AMBASSADOR 67-74; AMC MARLIN 67; AMC MATADOR 71-78; AMC REBEL 67-70; BUICK CENTURY 73-77; BUICK ELECTRA 67-70; BUICK LESABRE 67-70; BUICK REGAL 73-77; BUICK RIVIERA 67-70; BUICK SKYLARK 64-72; BUICK SPECIAL 64-69; BUICK WILDCAT 67-70; BUICK CAMIONETAS ESTATE WAGON 70; OLDSMOBILE TODOS 61-70
K5187	Buje Horq. Sup. (2)	CADILLAC DEVILLE 61-76; CADILLAC FLEETWOOD 65-76; OLDSMOBILE CALAIS 65-76
K5196	Buje Horq. Sup. (2)	BUICK APOLLO 73-74; BUICK SKYLARK 66-72; BUICK SPECIAL 66-69; CHEVROLET BEL AIR 55-70; CHEVROLET BISCAYNE 58-70; CHEVROLET CAMARO 67-69; CHEVROLET CAPRICE 66-70; CHEVROLET CHEVELLE 64-72; CHEVROLET CHEVY II 68; CHEVROLET CORVAIR 61-65; CHEVROLET CORVETTE 63-82; CHEVROLET EL CAMINO 64-72; CHEVROLET IMPALA 59-70; CHEVROLET MALIBU 64-67; CHEVROLET NOVA 68-74
K5208	Rótula Sup. (2)	BUICK APOLLO 75; CHEVROLET CAMIONETAS ASTRO MINI VAN 85-04; CHEVROLET CAMIONETAS BLAZER 82-03; CHEVROLET CAPRICE 71-96; BUICK CENTURION 71-73; BUICK CENTURY 73-81; CADILLAC DEVILLE 77-84; CADILLAC ELDORADO 79-85; BUICK ELECTRA 71-89; BUICK CAMIONETAS ESTATE WAGON 71-75; CADILLAC FLEETWOOD 77-96; BUICK LESABRE 71-90; CHEVROLET MONTE CARLO 73-88; BUICK REGAL 73-87; BUICK RIVIERA 71-85; BUICK ROADMASTER 91-96; CHEVROLET CAMIONETAS S10 4X4 83-02; CHEVROLET CAMIONETAS S10 PICK UP 82-02; CADILLAC SEVILLE 76-85; BUICK SKYLARK 75-79
K5227	Buje de Barra Estabilizadora (Todos 2)	BUICK CENTURY 54-58; BUICK ELECTRA 59-60; BUICK INVICTA 59-60; BUICK LESABRE 59-60; BUICK LIMITED 58; BUICK ROADMASTER 51-58; BUICK SKYLARK 54-63; BUICK SPECIAL 51-58; BUICK SUPER 51-58; CHEVROLET BEL AIR 50-70; CHEVROLET BISCAYNE 58-70; CHEVROLET CAPRICE 58-70; CHEVROLET CAMIONETAS BLAZER 1500 60-62; CHEVROLET CAMIONETAS C10 PICK UP & SUBURBAN 64; CHEVROLET CAMIONETAS C20 PICK UP & SUBURBAN 64; CHEVROLET CAMIONETAS C30 (SUSP. INDEPEND.) 63-66; CHEVROLET CAMIONETAS C30 PICK UP 64

Anexo 2 Consecutivo por Número de Parte

No. de Parte	Descripción	Aplicación
K5241	Buje de Barra Estabilizadora 15/16"	BUICK APOLLO 73-75; BUICK CENTURION 71-73; BUICK CENTURY 73-80; BUICK ELECTRA 67-79; BUICK LESABRE 67-79; BUICK REGAL 73-80; BUICK RIVIERA 67-78; BUICK SKYHAWK 75-80; BUICK SKYLARK 64-79; BUICK WILDCAT 67-70; BUICK CAMIONETAS ESTATE WAGON 70-75; CADILLAC SEVILLE 76; CHEVROLET BEL AIR 71-75; CHEVROLET CAPRICE 71-79; DODGE CHARGER 70-72; DODGE CORONET 70; DODGE DART 73-76; PLYMOUTH VALIANT 73-76
K5248	Buje de Barra Estabilizadora 1 3/16"	BUICK CENTURY 78-81; BUICK ELECTRA 80-89; BUICK LESABRE 80-90; BUICK REGAL 78-87; BUICK ROADMASTER 91-96; CADILLAC FLEETWOOD 85-96; CADILLAC CAMIONETAS ESCALADE 99-00; CHEVROLET BEL AIR 77-82; CHEVROLET CAMARO 76-92; CHEVROLET CAPRICE 80-96; CHEVROLET CHEVELLE 78-88; CHEVROLET EL CAMINO 78-87; CHEVROLET IMPALA 80-85; CHEVROLET IMPALA SS 94-96; CHEVROLET CAMIONETAS BLAZER 92-94
K5252	Tornillo Estabilizador (2)	BUICK APOLLO 73-75; BUICK CENTURION 71-73; BUICK CENTURY 73-77; BUICK ELECTRA 71-89; BUICK LESABRE 71-90; BUICK REGAL 73-77; BUICK RIVIERA 71-78; BUICK ROADMASTER 91-96; BUICK SKYHAWK 75-89; BUICK SKYLARK 75-98; BUICK SOMERSET 85-87; BUICK CAMIONETAS ESTATE WAGON 71-75; CADILLAC CIMARRON 82-88; CADILLAC DEVILLE 77-84; CHEVROLET CAPRICE 83-96; CHEVROLET CAVALIER 92-94; CHEVROLET CAMIONETAS ASTRO MINI VAN 92-94; CHEVROLET CAMIONETAS C 1500 PICK UP & SUBURBAN 88-99; OLDSMOBILE CUTLASS 85-91
K5253	Buje de Barra Estabilizadora 1"	BUICK APOLLO 73-75; BUICK CENTURION 71-73; BUICK CENTURY 73-75; BUICK ELECTRA 67-75; BUICK LESABRE 67-75; BUICK REGAL 73-75; BUICK RIVIERA 67-75; BUICK SKYHAWK 75-80; BUICK SKYLARK 71-72; BUICK WILDCAT 67-70; BUICK CAMIONETAS ESTATE WAGON 70-75; CADILLAC ELDORADO 67-78; CHEVROLET BEL AIR 71-75; CHEVROLET CAPRICE 71-75; FORD MUSTANG 74-78
K5254	Tornillo Estabilizador (2)	BUICK CENTURY 54-81; BUICK ELECTRA 61-64; BUICK INVICTA 61-63; BUICK LESABRE 61-64; BUICK REGAL 78-87; BUICK RIVIERA 63-65; BUICK ROADMASTER 54-56; BUICK SKYLARK 54; BUICK SPECIAL 54-56; BUICK SUPER 54-56; BUICK WILDCAT 63-64; CADILLAC DEVILLE 58-60; CADILLAC ELDORADO 57-60; CADILLAC FLEETWOOD 57-60; CHEVROLET CAMIONETAS C 1500 PICK UP & SUBURBAN 92-99; CHEVROLET CAMIONETAS C3500 (SUSP. INDEPEND.) 92-00; CHEVROLET CAMIONETAS S10 PICK UP 82-02; MERCURY COUGAR 80-86
K5255	Tornillo Estabilizador Del. (2)	BUICK ELECTRA 85-90; BUICK LESABRE 86-05; BUICK PARK AVENUE 91-05; BUICK REATA 88-89; BUICK RIVIERA 79-99; CADILLAC ALLANTE 87-89; CADILLAC DEVILLE 85-93; CADILLAC ELDORADO 79-89; CADILLAC FLEETWOOD 85-93; CADILLAC FUNERAL COACH 85-93; CADILLAC SEVILLE 80-04; CADILLAC SIXTY SPECIAL 86-93; CHEVROLET CORVETTE 63-82; DODGE CHALLENGER 70-74; DODGE CHARGER 70-72; DODGE DART 73-76; MERCURY ZEPHYR 78-82; NISSAN DATSUN SEDAN & 510 71-73; OLDSMOBILE 88 86-94; PLYMOUTH VALIANT 73-76; PONTIAC BONNEVILLE 87-99
K5263	Rótula Inf. (2)	BUICK CENTURY 82-96; BUICK SKYLARK 80-85; CHEVROLET CELEBRITY 82-90; CHEVROLET CITATION 80-85; CHEVROLET CAMIONETAS LUMINA APV 90-91; OLDSMOBILE CIERA 95-96; OLDSMOBILE CUTLASS 87-95; OLDSMOBILE CUTLASS CIERA 82-94; OLDSMOBILE OMEGA 80-84; OLDSMOBILE CAMIONETAS SILHOUETTE 90-91; PONTIAC 6000 82-91; PONTIAC PHOENIX 80-84; PONTIAC CAMIONETAS TRANS SPORT 90-91
K5269	Rótula Inf. (2)	BUICK RIVIERA 79-85; CADILLAC ELDORADO 79-85; CADILLAC SEVILLE 80-85; CHEVROLET CAMIONETAS S10 4X4 83-02; CHEVROLET CAMIONETAS S10 BLAZER 83; CHEVROLET CAMIONETAS S10 PICK UP 83; GMC CAMIONETAS S15 JIMMY 83; GMC CAMIONETAS S15 PICK UP 83; OLDSMOBILE TORONADO 79-85
K5273	Rótula Inf. (2)	BUICK SKYHAWK 82-89; BUICK SKYLARK 86-96; BUICK SOMERSET 85-87; CADILLAC CIMARRON 82-88; CHEVROLET BERETTA 87-96; CHEVROLET CAVALIER 82-96; CHEVROLET CAVALIER 224 82-97; CHEVROLET CORSICA 87-96; OLDSMOBILE ACHIEVA 92-96; OLDSMOBILE CALAIS 85-87; OLDSMOBILE CUTLASS 85-91; OLDSMOBILE CUTLASS CALAIS 85-91; OLDSMOBILE FIRENZA 82-88; PONTIAC GRAND AM 85-98; PONTIAC SUNFIRE 95-97

Anexo 2 Consecutivo por Número de Parte

No. de Parte	Descripción	Aplicación
K5277	Brazo Pilman	BUICK RIVIERA 79-85; CADILLAC ELDORADO 79-85; CADILLAC SEVILLE 80-85; OLDSMOBILE TORONADO 79-85
K5288	Buje de Barra Estabilizadora 1 1/16"	BUICK CENTURY 78-81; BUICK ELECTRA 80-89; BUICK LESABRE 80-90; BUICK REGAL 78-87; BUICK ROADMASTER 91-96; CADILLAC BROUGHAM 86-92; CADILLAC FLEETWOOD 85-96; CHEVROLET CAMARO 76-92; CHEVROLET CAPRICE 80-96; CHEVROLET EL CAMINO 78-87; CHEVROLET IMPALA 80-85; CHEVROLET IMPALA SS 94-96; CHEVROLET MALIBU 78-83; CHEVROLET MONTE CARLO 78-88; CHEVROLET CAMIONETAS CABALLERO 78-87; CHEVROLET CAMIONETAS S10 PICK UP 83-94; GMC CAMIONETAS S15 PICK UP 83-94; GMC CAMIONETAS SONOMA 91-94; OLDSMOBILE CUTLASS 78-88; OLDSMOBILE CAMIONETAS BRAVADA 91-94; PONTIAC BONNEVILLE 78-86; PONTIAC CATALINA 78-81; PONTIAC FIREBIRD 82-92; PONTIAC GRAND PRIX 73-87; PONTIAC LEMANS 73-81; PONTIAC PARISIENNE 83-86; PONTIAC PHOENIX 77-79
K5289	Rótula Inf. (2)	CHEVROLET CAMIONETAS BLAZER 95-96; CHEVROLET CAMIONETAS S10 4X4 83-02; CHEVROLET CAMIONETAS S10 BLAZER 84-94; CHEVROLET CAMIONETAS S10 PICK UP 84-96; GMC CAMIONETAS JIMMY 95-96; GMC CAMIONETAS S15 JIMMY 84-94; GMC CAMIONETAS S15 PICK UP 84-90; GMC CAMIONETAS SONOMA 91-96; GMC CAMIONETAS SYCLONE 91; GMC CAMIONETAS TYPHOON 92-93; OLDSMOBILE CAMIONETAS BRAVADA 91-96 CHEVROLET CAMIONETAS S10 4X4 83-02
K5290	Rótula Sup.	BUICK OPEL 77-79; CHEVROLET CHEVETTE 76-87; ISUZU IMARK 81-85;
K5292	Rótula Sup. (2)	ISUZU IMPULSE 83-89; PONTIAC ACADIAN 76-87; PONTIAC FIERO 84-87; PONTIAC T1000 81-87; PONTIAC TODOS 79-76
K5295	Rótula Inf. Der. Izq. (2)	BUICK ELECTRA 85-90; BUICK LESABRE 86-99; BUICK PARK AVENUE 91-96; CADILLAC DEVILLE 85-93; CADILLAC FLEETWOOD 85-93; OLDSMOBILE 98 85-96; OLDSMOBILE DELTA 88 86-99; OLDSMOBILE LSS 96-99; OLDSMOBILE REGENCY 97-98; PONTIAC BONNEVILLE 87-99
K5297	Rótula Inf. (2)	BUICK ELECTRA 85-90; BUICK LESABRE 86-98; BUICK PARK AVENUE 91-97; CADILLAC DEVILLE 85-93; CADILLAC FLEETWOOD 85-93; OLDSMOBILE 98 85-96; OLDSMOBILE DELTA 88; OLDSMOBILE DELTA 88 85-99; OLDSMOBILE LSS 96-99; PONTIAC BONNEVILLE 87-99; PONTIAC FIERO 88; PONTIAC SS 88-99
K5301	Rótula Inf. (2)	BUICK REGAL 88-96; CHEVROLET CAMIONETAS LUMINA 90-01; CHEVROLET MONTE CARLO 95-99; OLDSMOBILE CUTLASS 88-97; OLDSMOBILE CUTLASS SUPREME 88-97; PONTIAC GRAND PRIX 88-96
K5303	Rótula Inf. (2)	BUICK REATA 88-91; BUICK RIVIERA 86-96; CADILLAC ALLANTE 87-93; CADILLAC DEVILLE 94-96; CADILLAC ELDORADO 86-96; CADILLAC SEVILLE 86-96; CHEVROLET CONCOURS 94-96; OLDSMOBILE AURORA 95-96; OLDSMOBILE TORONADO 86-92
K5315	Tornillo Estabilizador Tras. (2)	BUICK ELECTRA 85-90; BUICK LESABRE 86-99; BUICK PARK AVENUE 91-96; CADILLAC DEVILLE 85-93; CADILLAC FLEETWOOD 85-93; CADILLAC SIXTY SPECIAL 86-93; OLDSMOBILE 88 86-97; OLDSMOBILE 98 85-96; OLDSMOBILE DELTA 88 86-99; OLDSMOBILE LSS 96-99; PONTIAC BONNEVILLE 87-99
K5320	Rótula Sup. (2)	CHEVROLET CAMIONETAS BLAZER 95-04; CHEVROLET CAMIONETAS S10 4X4 83-02; CHEVROLET CAMIONETAS S10 BLAZER 84-94; CHEVROLET CAMIONETAS S10 PICK UP 84-04; GMC CAMIONETAS JIMMY 95-01; GMC CAMIONETAS S15 JIMMY 84-94; GMC CAMIONETAS S15 PICK UP 84-90; GMC CAMIONETAS SONOMA 91-04; GMC CAMIONETAS SYCLONE 91; GMC CAMIONETAS TYPHOON 92-93; OLDSMOBILE CAMIONETAS BRAVADA 91-01
K5331	Rótula Inf. (2)	BUICK CENTURY 97-05; BUICK LACROSSE 05-07; BUICK REGAL 97-04; BUICK RENDEZVOLUS 02-07; BUICK TERRAZA 05-07; CADILLAC DEVILLE 97-99; CADILLAC ELDORADO 97-02; CHEVROLET CONCOURS 97-99; CHEVROLET IMPALA 00-06; CHEVROLET MONTE CARLO 00-07; CHEVROLET CAMIONETAS EQUINOX 05-07; CHEVROLET CAMIONETAS UPLANDER 05-07; CHEVROLET CAMIONETAS VENTURE 97-05; PONTIAC CAMIONETAS AZTEK 01-03

Anexo 2 Consecutivo por Número de Parte

No. de Parte	Descripción	Aplicación
K5333	Rótula Inf. (2)	BUICK LESABRE 00-05; BUICK PARK AVENUE 97-05; BUICK RIVIERA 97-99; CADILLAC DEVILLE 00-05; CADILLAC SEVILLE 98-04; CHEVROLET IMPALA 00-03; OLDSMOBILE AURORA 97-03; PONTIAC BONNEVILLE 00-05
K5335	Rótula Inf. (2)	CHEVROLET CAMIONETAS BLAZER 97-04; CHEVROLET CAMIONETAS S10 4X4 97-02; CHEVROLET CAMIONETAS S10 PICK UP 97-04; GMC CAMIONETAS JIMMY 97-01; GMC CAMIONETAS SONOMA 97-04; OLDSMOBILE CAMIONETAS BRAVADA 97-01
K6023	Rótula Inf. (2)	CHEVROLET CAMIONETAS BLAZER 63-70; CHEVROLET CAMIONETAS C10 PICK UP & SUBURBAN 63-70; CHEVROLET CAMIONETAS C1500 PICK UP & SUBURBAN 67-70; CHEVROLET CAMIONETAS G10 VAN 71; CHEVROLET CAMIONETAS G15 VAN 71; CHEVROLET CAMIONETAS G1500 EXPRESS VAN 71; CHEVROLET CAMIONETAS G20 VAN 71; CHEVROLET CAMIONETAS G2500 EXPRESS VAN 71; CHEVROLET CAMIONETAS P10 VAN 63-70; GMC CAMIONETAS C15 PICK UP 67-70; GMC CAMIONETAS C15 SUBURBAN 68-70; GMC CAMIONETAS G25 VAN 71; GMC CAMIONETAS SERIES 1000 63-65
K6024	Rótula Sup. (2)	CHEVROLET CAMIONETAS BLAZER 69-70; CHEVROLET CAMIONETAS C10 PICK UP & SUBURBAN 63-70; CHEVROLET CAMIONETAS C1500 PICK UP & SUBURBAN 67-70; CHEVROLET CAMIONETAS G10 VAN 71; CHEVROLET CAMIONETAS G15 VAN 71; CHEVROLET CAMIONETAS G1500 EXPRESS VAN 71; CHEVROLET CAMIONETAS G20 VAN 71; CHEVROLET CAMIONETAS G2500 EXPRESS VAN 71; CHEVROLET CAMIONETAS P10 VAN 63-70; GMC CAMIONETAS C15 PICK UP 67-70; GMC CAMIONETAS C15 SUBURBAN 68-70; GMC CAMIONETAS G25 VAN 71; GMC CAMIONETAS SERIES 1000 63-65
K6034	Rótula Sup. (2)	CHEVROLET BEL AIR 55-70; CHEVROLET BISCAYNE 58-70; CHEVROLET CAPRICE 66-70; CHEVROLET CORVAIR 61-65; CHEVROLET CORVETTE 63-82; CHEVROLET IMPALA 59-70
K6035	Rótula Inf. (2)	CHEVROLET BEL AIR 58-70; CHEVROLET BISCAYNE 58-70; CHEVROLET CAPRICE 66-70; CHEVROLET CORVAIR 61-65; CHEVROLET CORVETTE 63-82; CHEVROLET IMPALA 59-70
K6076	Buje Horq. Inf. (2)	BUICK APOLLO 73-74; BUICK SKYLARK 66-72; BUICK SPECIAL 66-69; CHEVROLET CAMARO 67-70; CHEVROLET CHEVELLE 66-72; CHEVROLET CHEVY II 68; CHEVROLET EL CAMINO 66-72; CHEVROLET MALIBU 66-67; CHEVROLET MONTE CARLO 70-72; CHEVROLET NOVA 70-74; CHEVROLET SPRINT 71-72; OLDSMOBILE CUTLASS 66-70; OLDSMOBILE F85 66-70; OLDSMOBILE OMEGA 73-74
K6096	Brazo Auxiliar	CHEVROLET CAMIONETAS BLAZER 69-82; CHEVROLET CAMIONETAS BLAZER 1500 67-82; CHEVROLET CAMIONETAS C10 PICK UP & SUBURBAN 67-82; CHEVROLET CAMIONETAS C1500 PICK UP & SUBURBAN 67-82; CHEVROLET CAMIONETAS C20 PICK UP & SUBURBAN 67-82; CHEVROLET CAMIONETAS C30 (SUSP. INDEPEND.) 67-70; CHEVROLET CAMIONETAS C30 PICK UP 67-82; CHEVROLET CAMIONETAS C3500 (SUSP. INDEPEND.) 67-82; CHEVROLET CAMIONETAS G10 VAN 71-82; CHEVROLET CAMIONETAS G20 VAN 71-82; CHEVROLET CAMIONETAS G30 VAN 71-82; CHEVROLET CAMIONETAS P10 VAN 68-80; CHEVROLET CAMIONETAS P20 VAN 68-82
K6098	Barra Horq. Sup. (2)	CHEVROLET CAMIONETAS BLAZER 69-72; CHEVROLET CAMIONETAS BLAZER 1500 63-72; CHEVROLET CAMIONETAS C10 PICK UP & SUBURBAN 63-72; CHEVROLET CAMIONETAS C1500 PICK UP & SUBURBAN 67-72; CHEVROLET CAMIONETAS G10 VAN 71-72; CHEVROLET CAMIONETAS G15 VAN 71-72; CHEVROLET CAMIONETAS G1500 EXPRESS VAN 71-72; CHEVROLET CAMIONETAS G20 VAN 71;

Anexo 2 Consecutivo por Número de Parte

No. de Parte	Descripción	Aplicación
K6098	Barra Horq. Sup. (2)	CHEVROLET CAMIONETAS G2500 EXPRESS VAN 71; CHEVROLET CAMIONETAS P10 VAN 63-72; GMC CAMIONETAS C15 PICK UP 67-72; GMC CAMIONETAS C15 SUBURBAN 68-72; GMC CAMIONETAS G25 VAN 71; GMC CAMIONETAS SERIES 1000 63-65
K6099	Brazo Auxiliar	BUICK APOLLO 73-74; CHEVROLET CAMARO 68-69; CHEVROLET CHEVY II 68; CHEVROLET NOVA 70-74; OLDSMOBILE OMEGA 73-74; PONTIAC FIREBIRD 68; PONTIAC VENTURA 71-72
K6108	Buje Horq. Sup. (2)	BUICK CENTURION 71-73; BUICK CENTURY 73; BUICK ELECTRA 71-73; BUICK LESABRE 71-73; BUICK REGAL 73; BUICK RIVIERA 71-73; BUICK CAMIONETAS ESTATE WAGON 71-73; CHEVROLET BEL AIR 71-73; CHEVROLET BISCAYNE 71-72; CHEVROLET CAMARO 70-73; CHEVROLET CAPRICE 71-73; CHEVROLET CHEVELLE 73; CHEVROLET EL CAMINO 73; CHEVROLET IMPALA 71-73; CHEVROLET MALIBU 73
K6109	Buje Horq. Inf. (2)	BUICK APOLLO 75; BUICK CENTURION 71-73; BUICK CENTURY 73-77; BUICK ELECTRA 71-89; BUICK LESABRE 71-90; BUICK REGAL 73-77; BUICK RIVIERA 71-78; BUICK ROADMASTER 91-96; BUICK SKYLARK 75-79; BUICK CAMIONETAS ESTATE WAGON 71-75; CADILLAC DEVILLE 77-84; CADILLAC FLEETWOOD 77-96; CADILLAC SEVILLE 76-79; CHEVROLET CAPRICE 71-91; CHEVROLET CHEVELLE 73-77; CHEVROLET IMPALA 71-85; CHEVROLET MALIBU 73-77; CHEVROLET CAMIONETAS ASTRO MINI VAN 85-04
K6117	Rótula Inf. (2)	CHEVROLET CAMIONETAS BLAZER 71-82; CHEVROLET CAMIONETAS BLAZER 1500 71-98; CHEVROLET CAMIONETAS C10 PICK UP & SUBURBAN 71-86; CHEVROLET CAMIONETAS C15 PICK UP 71-86; CHEVROLET CAMIONETAS C15 SUBURBAN 71-86; CHEVROLET CAMIONETAS C1500 PICK UP & SUBURBAN 71-86; CHEVROLET CAMIONETAS G10 VAN 71-95; CHEVROLET CAMIONETAS G20 VAN 73-95; CHEVROLET CAMIONETAS P10 VAN 71-80; CHEVROLET CAMIONETAS R10 PICK UP & SUBURBAN 87-88; CHEVROLET CAMIONETAS R1500 SUBURBAN 89-91
K6122	Rótula Sup. (2)	CHEVROLET CAMIONETAS C20 PICK UP & SUBURBAN 71-86; CHEVROLET CAMIONETAS C30 (SUSP. INDEPEND.) 71-91; CHEVROLET CAMIONETAS C30 PICK UP 71-86; CHEVROLET CAMIONETAS C3500 (SUSP. INDEPEND.) 71-97; CHEVROLET CAMIONETAS G20 VAN 71-95; CHEVROLET CAMIONETAS G30 VAN 71-96; CHEVROLET CAMIONETAS P20 VAN 71-89; CHEVROLET CAMIONETAS P30 VAN 71-97; CHEVROLET CAMIONETAS R20 PICK UP & SUBURBAN 87-88; CHEVROLET CAMIONETAS R2500 PICK UP & SUBURBAN 89-91; CHEVROLET CAMIONETAS R30 PICK UP 87-88; CHEVROLET CAMIONETAS R3500 PICK UP 89-91
K6124	Rótula Sup. (2)	CHEVROLET CAMIONETAS BLAZER 71-72; CHEVROLET CAMIONETAS BLAZER 1500 71-72; CHEVROLET CAMIONETAS C10 PICK UP & SUBURBAN 71-72; CHEVROLET CAMIONETAS C1500 PICK UP & SUBURBAN 71-72; CHEVROLET CAMIONETAS G10 VAN 71-72; CHEVROLET CAMIONETAS G15 VAN 71-72; CHEVROLET CAMIONETAS G1500 EXPRESS VAN 71-72; CHEVROLET CAMIONETAS P10 VAN 71-72; GMC CAMIONETAS C15 PICK UP 71-72; GMC CAMIONETAS C15 SUBURBAN 71-72; GMC CAMIONETAS JIMMY 71-72; GMC CAMIONETAS P15 VAN 71-72; GMC CAMIONETAS P1500 VAN 71-72
K6129	Rótula Inf. (2)	CHEVROLET CAMIONETAS C20 PICK UP & SUBURBAN 71-86; CHEVROLET CAMIONETAS C30 (SUSP. INDEPEND.) 71-91; CHEVROLET CAMIONETAS C30 PICK UP 71-86; CHEVROLET CAMIONETAS C3500 (SUSP. INDEPEND.) 71-91; CHEVROLET CAMIONETAS G20 VAN 71-72; CHEVROLET CAMIONETAS G30 VAN 71-96; CHEVROLET CAMIONETAS P20 VAN 71-89; CHEVROLET CAMIONETAS P30 VAN 71-97; CHEVROLET CAMIONETAS R20 PICK UP & SUBURBAN 87-88;

Anexo 2 Consecutivo por Número de Parte

No. de Parte	Descripción	Aplicación
K6129	Rótula Inf. (2)	CHEVROLET CAMIONETAS R2500 PICK UP & SUBURBAN 89-91; CHEVROLET CAMIONETAS R30 PICK UP 87-88; CHEVROLET CAMIONETAS SUBURBAN 2500 83-97
K6131	Brazo Pitman	CHEVROLET CAMIONETAS BLAZER 69-72; CHEVROLET CAMIONETAS C10 PICK UP & SUBURBAN 68-72; CHEVROLET CAMIONETAS C20 PICK UP & SUBURBAN 68-72; CHEVROLET CAMIONETAS C30 PICK UP 68-72; CHEVROLET CAMIONETAS G10 VAN 71-82; CHEVROLET CAMIONETAS G20 VAN 71-82; CHEVROLET CAMIONETAS G30 VAN 71-82; CHEVROLET CAMIONETAS P10 VAN 68-72; CHEVROLET CAMIONETAS P20 VAN 68-72; CHEVROLET CAMIONETAS P30 VAN 68-72
K6135	Barra Horq. Sup. (2)	CHEVROLET CAMIONETAS C20 PICK UP & SUBURBAN 68-86; CHEVROLET CAMIONETAS C30 (SUSP. INDEPEND.) 63-91; CHEVROLET CAMIONETAS C30 PICK UP 63-86; CHEVROLET CAMIONETAS C3500 (SUSP. INDEPEND.) 63-91; CHEVROLET CAMIONETAS G20 VAN 71-72; CHEVROLET CAMIONETAS G30 VAN 71-96; CHEVROLET CAMIONETAS P20 VAN 68-89; CHEVROLET CAMIONETAS P30 VAN 68-98; CHEVROLET CAMIONETAS R20 PICK UP & SUBURBAN 87-88; CHEVROLET CAMIONETAS R2500 PICK UP & SUBURBAN 89-91; CHEVROLET CAMIONETAS R30 PICK UP 87-88; CHEVROLET CAMIONETAS R3500 PICK UP 89-91
K6136	Rótula Sup. (2)	CHEVROLET CAMIONETAS BLAZER 73-82; CHEVROLET CAMIONETAS BLAZER 1500 73-91; CHEVROLET CAMIONETAS C10 PICK UP & SUBURBAN 73-86; CHEVROLET CAMIONETAS C1500 PICK UP & SUBURBAN 73-86; CHEVROLET CAMIONETAS G10 VAN 73-95; CHEVROLET CAMIONETAS G20 VAN 73-95; CHEVROLET CAMIONETAS P10 VAN 73-80; CHEVROLET CAMIONETAS R10 PICK UP & SUBURBAN 87-88; CHEVROLET CAMIONETAS R1500 SUBURBAN 89-91; GMC CAMIONETAS C15 PICK UP 73-86; GMC CAMIONETAS C15 SUBURBAN 73-86
K6137	Buje Horq. Inf. (2)	CHEVROLET CAMIONETAS BLAZER 73-82; CHEVROLET CAMIONETAS BLAZER 1500 73-91; CHEVROLET CAMIONETAS C10 PICK UP & SUBURBAN 73-86; CHEVROLET CAMIONETAS C1500 PICK UP & SUBURBAN 73-86; CHEVROLET CAMIONETAS G10 VAN 73-95; CHEVROLET CAMIONETAS G15 VAN 73-95; CHEVROLET CAMIONETAS G1500 EXPRESS VAN 73-95; CHEVROLET CAMIONETAS G20 VAN 73-95; CHEVROLET CAMIONETAS P10 VAN 73-91; CHEVROLET CAMIONETAS R10 PICK UP & SUBURBAN 87-88; CHEVROLET CAMIONETAS R1500 SUBURBAN 89-91; GMC CAMIONETAS C15 PICK UP 73-86; GMC CAMIONETAS C15 SUBURBAN 73-86
K6138	Buje Horq. Sup. (2)	CHEVROLET CAMIONETAS BLAZER 73-82; CHEVROLET CAMIONETAS BLAZER 1500 73-91; CHEVROLET CAMIONETAS C10 PICK UP & SUBURBAN 73-86; CHEVROLET CAMIONETAS C1500 PICK UP & SUBURBAN 73-86; CHEVROLET CAMIONETAS G10 VAN 73-95; CHEVROLET CAMIONETAS G20 VAN 73-95; CHEVROLET CAMIONETAS P10 VAN 73-80; CHEVROLET CAMIONETAS R10 PICK UP & SUBURBAN 87-88; CHEVROLET CAMIONETAS R1500 SUBURBAN 89-91; GMC CAMIONETAS C15 PICK UP 73-86; GMC CAMIONETAS C15 SUBURBAN 73-86
K6141	Rótula Inf. (2)	BUICK CENTURION 71-73; BUICK ELECTRA 71-76; BUICK LESABRE 71-76; BUICK RIVIERA 71-76; BUICK CAMIONETAS ESTATE WAGON 71-75; CADILLAC DEVILLE 77-84; CADILLAC FLEETWOOD 77-96; CHEVROLET BEL AIR 71-75; CHEVROLET BISCAYNE 71-72; CHEVROLET CAPRICE 71-96; CHEVROLET CHEVELLE 71-76; CHEVROLET IMPALA 71-76; CHEVROLET KINGSWOOD 71-72; CHEVROLET CAMIONETAS ASTRO MINI VAN 85-05

Anexo 2 Consecutivo por Número de Parte

No. de Parte	Descripción	Aplicación
K6142	Brazo Pilman	CHEVROLET CAMIONETAS BLAZER 73-82; CHEVROLET CAMIONETAS BLAZER 1500 71-91; CHEVROLET CAMIONETAS C 10 PICK UP & SUBURBAN 73-86; CHEVROLET CAMIONETAS C 1500 PICK UP & SUBURBAN 71-91; CHEVROLET CAMIONETAS C 20 PICK UP & SUBURBAN 87-91; CHEVROLET CAMIONETAS C 30 (SUSP. INDEPEND.) 67-91; CHEVROLET CAMIONETAS C 30 PICK UP 73-86; CHEVROLET CAMIONETAS C 3500 (SUSP. INDEPEND.) 67-70; CHEVROLET CAMIONETAS P 10 VAN 73-80; CHEVROLET CAMIONETAS P 20 VAN 73-82; CHEVROLET CAMIONETAS P 30 VAN 73-82; CHEVROLET CAMIONETAS R 10 PICK UP & SUBURBAN 87-88; CHEVROLET CAMIONETAS R 1500 SUBURBAN 89-91
K6143	Brazo Pilman	CHEVROLET CAMIONETAS BLAZER 73-82; CHEVROLET CAMIONETAS BLAZER 1500 71-91; CHEVROLET CAMIONETAS C 10 PICK UP & SUBURBAN 73-86; CHEVROLET CAMIONETAS C 1500 PICK UP & SUBURBAN 71-91; CHEVROLET CAMIONETAS C 20 PICK UP & SUBURBAN 87-91; CHEVROLET CAMIONETAS C 30 (SUSP. INDEPEND.) 67-91; CHEVROLET CAMIONETAS C 30 PICK UP 73-86; CHEVROLET CAMIONETAS C 3500 (SUSP. INDEPEND.) 67-70; CHEVROLET CAMIONETAS P 10 VAN 73-80; CHEVROLET CAMIONETAS P 20 VAN 73-89; CHEVROLET CAMIONETAS P 30 VAN 73-99; CHEVROLET CAMIONETAS R 10 PICK UP & SUBURBAN 87-88; CHEVROLET CAMIONETAS R 1500 SUBURBAN 89-91
K6144	Buje Horq. Sup. (2)	BUICK APOLLO 74-77; BUICK CENTURY 74-77; BUICK ELECTRA 74-79; BUICK LESABRE 74-79; BUICK REGAL 74-77; BUICK RIVIERA 74-78; BUICK SKYLARK 75-79; BUICK CAMIONETAS ESTATE WAGON 74-75; CADILLAC DEVILLE 77-79; CADILLAC FLEETWOOD 77-79; CADILLAC SEVILLE 76-79; CHEVROLET BEL AIR 74-75; CHEVROLET CAMARO 74-79; CHEVROLET CAPRICE 77-79; CHEVROLET IMPALA 74-76; CHEVROLET MALIBU 74-77; CHEVROLET NOVA 75-78
K6145	Rótula Inf. (2)	BUICK APOLLO 75; CHEVROLET CAMIONETAS BLAZER 95-05; CHEVROLET CAMARO 70-02; CHEVROLET CAMARO 128 70-02; CHEVROLET CAPRICE 77-96; BUICK CENTURY 73-81; CADILLAC DEVILLE 77-84; BUICK ELECTRA 77-89; CADILLAC FLEETWOOD 77-96; BUICK LESABRE 77-90; CHEVROLET MONTE CARLO 73-88; BUICK REGAL 73-87; BUICK RIVIERA 77-78; BUICK ROADMASTER 91-96; CHEVROLET CAMIONETAS S 10 PICK UP 82-02; CADILLAC SEVILLE 76-79; BUICK SKYLARK 75-79
K6146	Barra Horq. Sup. (2)	BUICK APOLLO 75; BUICK CENTURY 74-77; BUICK ELECTRA 74-79; BUICK LESABRE 74-79; BUICK REGAL 74-77; BUICK RIVIERA 74-78; BUICK SKYLARK 75-79; BUICK CAMIONETAS ESTATE WAGON 74-79; CADILLAC DEVILLE 77-79; CADILLAC FLEETWOOD 77-79; CADILLAC SEVILLE 76-79; CHEVROLET BEL AIR 71-75; CHEVROLET CAMARO 74-79; CHEVROLET CAPRICE 74-79; CHEVROLET CHEVELLE 73-77
K6147	Barra Horq. Inf. (2)	CHEVROLET CAMIONETAS BLAZER 69-72; CHEVROLET CAMIONETAS BLAZER 1500 63-72; CHEVROLET CAMIONETAS C 10 PICK UP & SUBURBAN 63-72; CHEVROLET CAMIONETAS C 1500 PICK UP & SUBURBAN 63-72; CHEVROLET CAMIONETAS C 20 PICK UP & SUBURBAN 67-86; CHEVROLET CAMIONETAS C 30 PICK UP 67-86; CHEVROLET CAMIONETAS C 3500 (SUSP. INDEPEND.) 63-91; CHEVROLET CAMIONETAS G 10 VAN 71-72; CHEVROLET CAMIONETAS G 20 VAN 71-72; CHEVROLET CAMIONETAS G 30 VAN 71-95; CHEVROLET CAMIONETAS P 10 VAN 63-80; CHEVROLET CAMIONETAS P 20 VAN 68-89; CHEVROLET CAMIONETAS P 30 VAN 68-97
K6152	Brazo Auxiliar	BUICK CENTURY 75-77; BUICK REGAL 75-77; CHEVROLET EL CAMINO 75-77; CHEVROLET MALIBU 75-77; CHEVROLET MONTE CARLO 75-77; CHEVROLET SPRINT 75-77; OLDSMOBILE CUTLASS 75-77; OLDSMOBILE CUTLASS SUPREME 75-77; PONTIAC GRAND AM 75; PONTIAC GRAND PRIX 75-77; PONTIAC LEMANS 75-77

Anexo 2 Consecutivo por Número de Parte

No. de Parte	Descripción	Aplicación
K6153	Brazo Auxiliar	BUICK ELECTRA 75-76; BUICK LESABRE 75-76; BUICK RIVIERA 75-76; BUICK CAMIONETAS ESTATE WAGON 75; CHEVROLET BEL AIR 74-75; CHEVROLET CAPRICE 74-76; CHEVROLET CHEVELLE 73-77; CHEVROLET IMPALA 74-76; OLDSMOBILE 98 75-76; OLDSMOBILE CUSTOM CRUISER 75-76; OLDSMOBILE DELTA 88 75-76; PONTIAC BONNEVILLE 75-76; PONTIAC CATALINA 75-76
K6160	Barra Horq. Sup. (2)	CHEVROLET CAMIONETAS BLAZER 73-82; CHEVROLET CAMIONETAS BLAZER 1500 73-91; CHEVROLET CAMIONETAS C10 PICK UP & SUBURBAN 73-86; CHEVROLET CAMIONETAS C1500 PICK UP & SUBURBAN 73-86; CHEVROLET CAMIONETAS G10 VAN 73-86; CHEVROLET CAMIONETAS G15 VAN 73-86; CHEVROLET CAMIONETAS G1500 EXPRESS VAN 73-86; CHEVROLET CAMIONETAS G20 VAN 73-86; CHEVROLET CAMIONETAS G2500 EXPRESS VAN 73-86; CHEVROLET CAMIONETAS P10 VAN 73-80; GMC CAMIONETAS C15 PICK UP 73-86; GMC CAMIONETAS C15 SUBURBAN 73-86; GMC CAMIONETAS G25 VAN 73-86; GMC CAMIONETAS JIMMY 73-82
K6164	Brazo Auxiliar	BUICK ELECTRA 77; BUICK LESABRE 77; BUICK RIVIERA 77; CADILLAC DEVILLE 77-78; CADILLAC FLEETWOOD 77-78; CHEVROLET CAPRICE 77; CHEVROLET IMPALA 77; OLDSMOBILE 88 77-78; OLDSMOBILE 98 77-78; OLDSMOBILE CUSTOM CRUISER 77-78; OLDSMOBILE DELTA 88 77-78; PONTIAC BONNEVILLE 77-78; PONTIAC CATALINA 77-78
K6167	Buje de Barra Estabilizadora 1 1/16"	CHEVROLET CAMIONETAS G10 VAN 71-95; CHEVROLET CAMIONETAS G15 VAN 71-95; CHEVROLET CAMIONETAS G1500 EXPRESS VAN 71-95; CHEVROLET CAMIONETAS G20 VAN 71-95; CHEVROLET CAMIONETAS G2500 EXPRESS VAN 71-95; CHEVROLET CAMIONETAS G30 VAN 71-96; CHEVROLET CAMIONETAS G3500 EXPRESS VAN 71-95; GMC CAMIONETAS G25 VAN 71-95; GMC CAMIONETAS G35 VAN 71-95
K6169	Buje de Barra Estabilizadora 1 1/16"	CHEVROLET CAMIONETAS BLAZER 69-05; CHEVROLET CAMIONETAS BLAZER 1500 67-91; CHEVROLET CAMIONETAS C10 PICK UP & SUBURBAN 68-86; CHEVROLET CAMIONETAS C1500 PICK UP & SUBURBAN 68-87; CHEVROLET CAMIONETAS C20 PICK UP & SUBURBAN 67-91; CHEVROLET CAMIONETAS C30 (SUSP. INDEPEND.) 67-70; CHEVROLET CAMIONETAS C30 PICK UP 68-86; CHEVROLET CAMIONETAS C3500 (SUSP. INDEPEND.) 67-70; CHEVROLET CAMIONETAS G10 VAN 71-95; CHEVROLET CAMIONETAS G20 VAN 71-95; CHEVROLET CAMIONETAS G30 VAN 71-95; CHEVROLET CAMIONETAS K10 PICK UP & SUBURBAN 73-79; CHEVROLET CAMIONETAS K20 PICK UP & SUBURBAN 73-79; CHEVROLET CAMIONETAS S10 PICK UP 82-02
K6174	Rótula Sup. (2)	CHEVROLET CAMIONETAS P30 (SUSP. INDP. C/EJE 11000 LBS) 73-96; CHEVROLET CAMIONETAS P30 VAN 73-97; GMC CAMIONETAS P35 VAN 73-97; GMC CAMIONETAS P3500 VAN 73-97
K6175	Rótula Inf. (2)	CHEVROLET CAMIONETAS P30 (SUSP. INDP. C/EJE 11000 LBS) 73-96; CHEVROLET CAMIONETAS P30 VAN 73-97; GMC CAMIONETAS P35 VAN 73-97; GMC CAMIONETAS P3500 VAN 73-97
K6176	Juego De Buje Horq. Sup. (2)	BUICK CENTURY 78-81; BUICK REGAL 78-87; CHEVROLET EL CAMINO 78-87; CHEVROLET MALIBU 78-83; CHEVROLET MONTE CARLO 78-88; CHEVROLET CAMIONETAS BLAZER 95-05; CHEVROLET CAMIONETAS CABALLERO 78-87; CHEVROLET CAMIONETAS LLV (POSTAL VEHICLE) 87-95; CHEVROLET CAMIONETAS S10 BLAZER 83-94; CHEVROLET CAMIONETAS S10 PICK UP 82-04; GMC CAMIONETAS JIMMY 95-01; GMC CAMIONETAS S15 JIMMY 83-94
K6177	Buje Horq. Inf. (2)	BUICK CENTURY 78-81; BUICK REGAL 78-87; CHEVROLET EL CAMINO 78-87; CHEVROLET MALIBU 78-83; CHEVROLET MONTE CARLO 78-88; CHEVROLET CAMIONETAS CABALLERO 78-87; OLDSMOBILE CUTLASS 78-87; OLDSMOBILE CUTLASS CALAIS 78-84; OLDSMOBILE CUTLASS CRUISER 78-83; OLDSMOBILE CUTLASS SUPREME 78-88

Anexo 2 Consecutivo por Número de Parte

No. de Parte	Descripción	Aplicación
K6178	Buje Horq. Inf. (2)	BUICK CENTURY 78-81; BUICK REGAL 78-87; CHEVROLET CAMARO 82-02; CHEVROLET CAMARO 228 82-92; CHEVROLET CHEVELLE 64-88; CHEVROLET EL CAMINO 78-87; CHEVROLET MALIBU 78-83; CHEVROLET MONTE CARLO 78-88; CHEVROLET CAMIONETAS CABALLERO 78-87; OLDSMOBILE CUTLASS 78-87; OLDSMOBILE CUTLASS CALAIS 78-84; OLDSMOBILE CUTLASS CRUISER 78-83; OLDSMOBILE CUTLASS SUPREME 78-88
K6186	Brazo Auxiliar	BUICK APOLLO 75; BUICK SKYLARK 75-79; CADILLAC SEVILLE 76-79; CHEVROLET CAMARO 73-81; CHEVROLET NOVA 75-79; OLDSMOBILE OMEGA 75-79; PONTIAC FIREBIRD 72-81; PONTIAC PHOENIX 77-79; PONTIAC VENTURA 75-77
K6187	Brazo Auxiliar	BUICK CENTURY 78-81; BUICK ELECTRA 78-89; BUICK LESABRE 78-90; BUICK REGAL 78-87; BUICK RIVIERA 78; BUICK ROADMASTER 91-96; CADILLAC DEVILLE 78-84; CADILLAC FLEETWOOD 78-96; CHEVROLET CAPRICE 78-96; CHEVROLET CHEVELLE 78-88; CHEVROLET EL CAMINO 78-87; CHEVROLET IMPALA 78-85; CHEVROLET IMPALA SS 94-96; CHEVROLET CAMIONETAS BLAZER 95-05; CHEVROLET CAMIONETAS S10 PICK UP 82-02
K6198	Buje Horq. Sup. (2)	BUICK ELECTRA 80-89; BUICK LESABRE 80-90; BUICK ROADMASTER 91-96; CADILLAC DEVILLE 80-84; CADILLAC FLEETWOOD 80-96; CHEVROLET CAPRICE 80-96; CHEVROLET IMPALA 80-85; CHEVROLET IMPALA SS 94-96; CHEVROLET NOVA 75-78; CHEVROLET CAMIONETAS ASTRO MINI VAN 85-05; GMC CAMIONETAS SAFARI MINI VAN 85-05; OLDSMOBILE 98 80-84; OLDSMOBILE CUSTOM CRUISER 80-92
K6217	Tornillo Estabilizador (2)	BUICK ELECTRA 65-70; BUICK GRAN SPORT 65-66; BUICK LESABRE 65-70; BUICK RIVIERA 66-70; BUICK SKYLARK 62-63; BUICK SPECIAL 65; BUICK SPORTWAGON 65; BUICK WILDCAT 65-70; BUICK CAMIONETAS ESTATE WAGON 70; CADILLAC DEVILLE 55-56; CADILLAC ELDORADO 55-56; CADILLAC FLEETWOOD 55-56; CHEVROLET CAMIONETAS 150 53-57
K6218	Juego De Flecha Horq. Sup. (2)	BUICK CENTURY 78-81; BUICK REGAL 78-87; CHEVROLET EL CAMINO 78-87; CHEVROLET MALIBU 78-83; CHEVROLET MONTE CARLO 78-88; CHEVROLET CAMIONETAS BLAZER 95-05; CHEVROLET CAMIONETAS CABALLERO 78-87; CHEVROLET CAMIONETAS LLV (POSTAL VEHICLE) 87-95; CHEVROLET CAMIONETAS S10 BLAZER 83-94; CHEVROLET CAMIONETAS S10 PICK UP 82-04; GMC CAMIONETAS JIMMY 95-01; GMC CAMIONETAS S15 JIMMY 83-94
K6220	Brazo Pitman	CHEVROLET CAMIONETAS G10 VAN 83-95; CHEVROLET CAMIONETAS G15 VAN 83-95; CHEVROLET CAMIONETAS G1500 EXPRESS VAN 83-95; CHEVROLET CAMIONETAS G20 VAN 83-95; CHEVROLET CAMIONETAS G2500 EXPRESS VAN 83-95; CHEVROLET CAMIONETAS G30 VAN 83-96; CHEVROLET CAMIONETAS G3500 EXPRESS VAN 83-96; GMC CAMIONETAS G25 VAN 83-95; GMC CAMIONETAS G35 VAN 83-96
K6247	Brazo Auxiliar	CHEVROLET CAMIONETAS BLAZER 83-86; CHEVROLET CAMIONETAS BLAZER 1500 67-82; CHEVROLET CAMIONETAS C10 PICK UP & SUBURBAN 83-86; CHEVROLET CAMIONETAS C1500 PICK UP & SUBURBAN 67-82; CHEVROLET CAMIONETAS C20 PICK UP & SUBURBAN 83-86; CHEVROLET CAMIONETAS C30 (SUSP. INDEPEND.) 71-91; CHEVROLET CAMIONETAS C30 PICK UP 83-86; CHEVROLET CAMIONETAS C3500 (SUSP. INDEPEND.) 83-91; CHEVROLET CAMIONETAS P20 VAN 83-89; CHEVROLET CAMIONETAS P30 VAN 83-99; CHEVROLET CAMIONETAS R10 PICK UP & SUBURBAN 87-88; CHEVROLET CAMIONETAS R1500 SUBURBAN 89-91; CHEVROLET CAMIONETAS R20 PICK UP & SUBURBAN 87-88
K6248	Brazo Auxiliar	CHEVROLET CAMIONETAS G10 VAN 83-95; CHEVROLET CAMIONETAS G20 VAN 83-95; CHEVROLET CAMIONETAS G30 VAN 83-96; GMC CAMIONETAS G15 VAN 83-95; GMC CAMIONETAS G1500 EXPRESS VAN 83-95; GMC CAMIONETAS G25 VAN 83-95; GMC CAMIONETAS G2500 EXPRESS VAN 83-95;

Anexo 2 Consecutivo por Número de Parte

No. de Parte	Descripción	Aplicación
K6248	Brazo Auxiliar	GMC CAMIONETAS G35 VAN 83-96; GMC CAMIONETAS G3500 EXPRESS VAN 83-96
K6249	Brazo Auxiliar	CHEVROLET CAMARO 82-92; PONTIAC FIREBIRD 82-92
K6251	Brazo Auxiliar	BUICK RIVIERA 79-85; CADILLAC ELDERADO 79-85; CADILLAC SEVILLE 80-85; CHEVROLET CAMIONETAS BLAZER 95-04; CHEVROLET CAMIONETAS S10 4X4 83-02; CHEVROLET CAMIONETAS S10 BLAZER 83-94; CHEVROLET CAMIONETAS S10 PICK UP 83-04; CHEVROLET CAMIONETAS S15 JIMMY 83-94; CHEVROLET CAMIONETAS S15 PICK UP 83-90; GMC CAMIONETAS JIMMY 95-01; GMC CAMIONETAS SONOMA 91-04; GMC CAMIONETAS SYCLONE 91; GMC CAMIONETAS TYPHOON 92-93
K6255	Brazo Pilman	CHEVROLET CAMIONETAS BLAZER 95-98; CHEVROLET CAMIONETAS S10 4X4 83-02; CHEVROLET CAMIONETAS S10 BLAZER 83-94; CHEVROLET CAMIONETAS S10 PICK UP 83-04; GMC CAMIONETAS JIMMY 95-01; GMC CAMIONETAS S15 JIMMY 83-94; GMC CAMIONETAS S15 PICK UP 83-84; GMC CAMIONETAS SONOMA 94-04; OLDSMOBILE CAMIONETAS BRAVADA 96-01
K6258	Brazo Auxiliar (Lado Izq.)	CHEVROLET CAMIONETAS ASTRO MINI VAN 85-90; GMC CAMIONETAS SAFARI MINI VAN 85-90
K6259	Brazo Auxiliar (Lado Der.)	CHEVROLET CAMIONETAS ASTRO MINI VAN 85-90; GMC CAMIONETAS SAFARI MINI VAN 85-90
K6270	Buje de Barra Estabilizadora Lado Horq. 26 mm	BUICK CENTURY 82-96; BUICK SKYLARK 80-85; CHEVROLET CELEBRITY 82-90; CHEVROLET CITATION 80-85; OLDSMOBILE CIERA 95-96; OLDSMOBILE CUTLASS 93; OLDSMOBILE CUTLASS CIERA 82-94; OLDSMOBILE OMEGA 80-84; PONTIAC 6000 82-91; PONTIAC PHOENIX 80-84
* K6271	Buje Horq. Inf. (2)	BUICK CENTURY 82-96; BUICK SKYLARK 82-85; CHEVROLET CELEBRITY 82-96; CHEVROLET CITATION 80-85; CHEVROLET CAMIONETAS LUMINA APV 90-96; OLDSMOBILE CIERA 95-96; OLDSMOBILE CUTLASS CIERA 82-94; OLDSMOBILE OMEGA 82-84; OLDSMOBILE CAMIONETAS SILHOUETTE 90-96; PONTIAC 6000 82-91; PONTIAC FIERO 84-87; PONTIAC PHOENIX 82-84
* K6272	Tornillo Estabilizador	REEMPLAZAR POR K6630 CHEVROLET CAMARO Z28 93-02; CHEVROLET CAVALIER Z24 82-94; CHEVROLET CORSICA 87-96; PONTIAC FIREBIRD 82-92
K6273	Rótula Inf. (2)	CHEVROLET CHEVETTE 76-87; ISUZU IMARK 81-85; PONTIAC FIERO 84-87; PONTIAC T1000 81-87
* K6282	Buje Horq. Inf. (2)	CHEVROLET CAMIONETAS BLAZER 95-05; CHEVROLET CAMIONETAS LLV (POSTAL VEHICLE) 87-95; CHEVROLET CAMIONETAS S10 BLAZER 83-94; CHEVROLET CAMIONETAS S10 PICK UP 82-04; DODGE CAMIONETAS DAKOTA 97-99; DODGE CAMIONETAS DURANGO 97-99; GMC CAMIONETAS JIMMY 95-01; GMC CAMIONETAS S15 JIMMY 83-94; GMC CAMIONETAS S15 PICK UP 82-90; GMC CAMIONETAS SONOMA 91-04; ISUZU CAMIONETAS HOMBRE 96-00
K6283	Buje Horq. Sup. (2)	CADILLAC SEVILLE 83-85; CHEVROLET CAMIONETAS BLAZER 95-02; CHEVROLET CAMIONETAS S10 4X4 83-02; CHEVROLET CAMIONETAS S10 BLAZER 83-94; CHEVROLET CAMIONETAS S10 PICK UP 83-04; GMC CAMIONETAS JIMMY 95-01; GMC CAMIONETAS SONOMA 91-04; OLDSMOBILE CAMIONETAS BRAVADA 91-01
* K6284	Buje Horq. Inf. (2)	BUICK SKYHAWK 82-86; BUICK SKYLARK 86; BUICK SOMERSET 85-86; CADILLAC CIMARRON 82-86; CHEVROLET CAVALIER 82-86; CHEVROLET CAVALIER Z24 82-94; OLDSMOBILE CALAIS 85-86; OLDSMOBILE CUTLASS 85-86; OLDSMOBILE CUTLASS CALAIS 85; OLDSMOBILE FIRENZA 82-86; PONTIAC GRAND AM 85-86; PONTIAC J2000 82-84; PONTIAC SUNBIRD 85-86
K6291	Rótula Inf. (2)	CHEVROLET CAMIONETAS ASTRO MINI VAN 90-05; CHEVROLET CAMIONETAS BLAZER 92-94; CHEVROLET CAMIONETAS K1500 PICK UP 92-95; CHEVROLET CAMIONETAS K1500 SUBURBAN 92-95; CHEVROLET CAMIONETAS K2500 PICK UP 88-00; CHEVROLET CAMIONETAS K2500 SUBURBAN 92-99; CHEVROLET CAMIONETAS K3500 PICK UP 88-95; CHEVROLET CAMIONETAS TAHOE 95-00

Anexo 2 Consecutivo por Número de Parte

No. de Parte	Descripción	Aplicación
K6292	Rótula Sup. (2)	CHEVROLET CAMIONETAS ASTRO MINI VAN 90-05; CHEVROLET CAMIONETAS BLAZER 92-94; CHEVROLET CAMIONETAS C 10 PICK UP & SUBURBAN 88-92; CHEVROLET CAMIONETAS C 1500 PICK UP & SUBURBAN 88-00; CHEVROLET CAMIONETAS C 2500 PICK UP & SUBURBAN 88-00; CHEVROLET CAMIONETAS C 30 PICK UP 88-92; CHEVROLET CAMIONETAS C 3500 (SUSP. INDEPEND.) 88-92; CHEVROLET CAMIONETAS EXPRESS VAN 1500 99-02; CHEVROLET CAMIONETAS EXPRESS VAN 2500 99-02; CHEVROLET CAMIONETAS G 10 VAN 96-97; CHEVROLET CAMIONETAS G 1500 EXPRESS VAN 98; CHEVROLET CAMIONETAS G 20 VAN 96-97; CHEVROLET CAMIONETAS G 2500 EXPRESS VAN 98; CHEVROLET CAMIONETAS K 1500 PICK UP 88-99; CHEVROLET CAMIONETAS MICROBUS 88-92
K6293	Rótula Inf. (2)	CHEVROLET CAMIONETAS C 10 PICK UP & SUBURBAN 92-94; CHEVROLET CAMIONETAS C 1500 PICK UP & SUBURBAN 88-92; CHEVROLET CAMIONETAS C 20 PICK UP & SUBURBAN 92-94; CHEVROLET CAMIONETAS C 2500 PICK UP & SUBURBAN 88-92; CHEVROLET CAMIONETAS C 30 PICK UP 92-94; CHEVROLET CAMIONETAS C 3500 (SUSP. INDEPEND.) 92-94; CHEVROLET CAMIONETAS C 3500 PICK UP 88-92; CHEVROLET CAMIONETAS G 20 VAN 96-97; CHEVROLET CAMIONETAS P 10 VAN 92-94; CHEVROLET CAMIONETAS P 30 VAN 92-94
K6294	Rótula Sup. (2)	CHEVROLET CAMIONETAS C 3500 (SUSP. INDEPEND.) 92-00; CHEVROLET CAMIONETAS K 2500 PICK UP 88-94; CHEVROLET CAMIONETAS K 3500 PICK UP 88
K6298	Fuelle Guardapolvo (2)	BUICK CENTURY 82-05; BUICK ELECTRA 85-90; BUICK LESABRE 86-99; BUICK PARK AVENUE 91-96; BUICK REATA 88-91; BUICK REGAL 88-04; BUICK RIVIERA 86-96; BUICK SKYLARK 82-85; CADILLAC ALLANTE 87-93; CADILLAC DEVILLE 85-99; CADILLAC ELDORADO 86-02; CADILLAC FLEETWOOD 85-93; CADILLAC SEVILLE 86-97; CHEVROLET CAVALIER 95-98; CHEVROLET CELEBRITY 82-90; CHEVROLET CITATION 82-85; CHEVROLET CONCOURS 94-99; CHEVROLET CAMIONETAS LUMINA 90-96; CHEVROLET MONTE CARLO 95-98; CHEVROLET CAMIONETAS LUMINA APV 90-96; CHRYSLER ECLASS 83-84; CHRYSLER K 78-87; CHRYSLER LEBARON 82-86; CHRYSLER LIMOUSINE 83-86; CHRYSLER NEW YORKER 83-89; DODGE 400 82-83; DODGE 600 82-83; DODGE CHARGER 83-87; DODGE DART K 83-86; DODGE DAYTONA 84-86; DODGE LANCER 85-86; DODGE OMNI 78-87; DODGE CAMIONETAS RAMPAGE 82-84; OLDSMOBILE 88 86-98; OLDSMOBILE 98 85-96; OLDSMOBILE AURORA 95-98; OLDSMOBILE CIERA 82-96; OLDSMOBILE CUTLASS 82-96; OLDSMOBILE INTRIGUE 98-00; OLDSMOBILE OMEGA 82-84; OLDSMOBILE TORONADO 86-92; OLDSMOBILE CAMIONETAS SILHOUETTE 90-96; PLYMOUTH DUSTER 78-90; PLYMOUTH LASER 84-86; PLYMOUTH TURISMO 83-87; PLYMOUTH CAMIONETAS CARAVELLE 85-86; PLYMOUTH CAMIONETAS SCAMP 82-83; PONTIAC 6000 82-91; PONTIAC BONNEVILLE 87-99; PONTIAC GRAND PRIX 88-98; PONTIAC PHOENIX 82-84; PONTIAC SUNFIRE 95-98; PONTIAC CAMIONETAS TRANS SPORT 90-96
K6323	Buje Horq. Sup. (2)	CHEVROLET CAMIONETAS BLAZER 88-94; CHEVROLET CAMIONETAS C 1500 PICK UP & SUBURBAN 88-99; CHEVROLET CAMIONETAS C 2500 PICK UP & SUBURBAN 88-00; CHEVROLET CAMIONETAS C 3500 (SUSP. INDEPEND.) 92-00; CHEVROLET CAMIONETAS G 1500 EXPRESS VAN 96-02; CHEVROLET CAMIONETAS K 1500 PICK UP 88-89; CHEVROLET CAMIONETAS K 1500 SUBURBAN 88-94; CHEVROLET CAMIONETAS K 2500 PICK UP 88-89; CHEVROLET CAMIONETAS K 3500 PICK UP 88-89; CHEVROLET CAMIONETAS TAHOE 95-00
K6325	Buje Horq. Sup. (2)	CHEVROLET CAMIONETAS C 3500 (SUSP. INDEPEND.) 88-90; CHEVROLET CAMIONETAS C 3500 PICK UP 88-89

Anexo 2 Consecutivo por Número de Parte

No. de Parte	Descripción	Aplicación
* K6327	Buje Horq. Inf. (2)	CHEVROLET CAMIONETAS BLAZER 1500 92-99; CHEVROLET CAMIONETAS C1500 PICK UP & SUBURBAN 88-03; CHEVROLET CAMIONETAS C2500 PICK UP & SUBURBAN 88-00; CHEVROLET CAMIONETAS C3500 (SUSP. INDEPEND.) 92-00; CHEVROLET CAMIONETAS C3500 PICK UP 88-00; CHEVROLET CAMIONETAS EXPRESS VAN 1500 99-02; CHEVROLET CAMIONETAS EXPRESS VAN 2500 99-02; CHEVROLET CAMIONETAS EXPRESS VAN 3500 99-02; CHEVROLET CAMIONETAS G10 VAN 96-97; CHEVROLET CAMIONETAS G1500 EXPRESS VAN 96-02; CHEVROLET CAMIONETAS G20 VAN 96-97; CHEVROLET CAMIONETAS G2500 EXPRESS VAN 98
K6331	Brazo Auxiliar	CHEVROLET CAMIONETAS C10 PICK UP & SUBURBAN 92; CHEVROLET CAMIONETAS C1500 PICK UP & SUBURBAN 88-91; CHEVROLET CAMIONETAS C20 PICK UP & SUBURBAN 92; CHEVROLET CAMIONETAS C2500 PICK UP & SUBURBAN 88-91; CHEVROLET CAMIONETAS C30 PICK UP 92; CHEVROLET CAMIONETAS C3500 (SUSP. INDEPEND.) 92; CHEVROLET CAMIONETAS C3500 PICK UP 88-90; CHEVROLET CAMIONETAS K1500 PICK UP 88-91
K6335	Brazo Pitman	CADILLAC CAMIONETAS ESCALADE 99-00; CHEVROLET CAMIONETAS BLAZER 92; CHEVROLET CAMIONETAS C10 PICK UP & SUBURBAN 92-94; CHEVROLET CAMIONETAS C1500 PICK UP & SUBURBAN 88-99; CHEVROLET CAMIONETAS C20 PICK UP & SUBURBAN 92-94; CHEVROLET CAMIONETAS C2500 PICK UP & SUBURBAN 88-00; CHEVROLET CAMIONETAS C30 PICK UP 92-94; CHEVROLET CAMIONETAS C3500 (SUSP. INDEPEND.) 92-94; CHEVROLET CAMIONETAS C3500 PICK UP 88-00; CHEVROLET CAMIONETAS K1500 PICK UP 88-99; CHEVROLET CAMIONETAS K1500 SUBURBAN 92-99; CHEVROLET CAMIONETAS K2500 PICK UP 88-00; CHEVROLET CAMIONETAS K2500 SUBURBAN 92-99; CHEVROLET CAMIONETAS P10 VAN 92-94
K6339	Brazo Pitman	CHEVROLET CAMIONETAS S10 BLAZER 85-93; CHEVROLET CAMIONETAS S10 PICK UP 85-98; GMC CAMIONETAS JIMMY 95-98; GMC CAMIONETAS S15 JIMMY 85-93; GMC CAMIONETAS S15 PICK UP 85-90; GMC CAMIONETAS SONOMA 91-93; GMC CAMIONETAS SYCLONE 91; GMC CAMIONETAS TYPHOON 92-93; OLDSMOBILE CAMIONETAS BRAVADA 91-94
K6344	Rótula Sup. Del.(2)	CHEVROLET CAMIONETAS C2500 PICK UP & SUBURBAN 89-00; CHEVROLET CAMIONETAS C3500 (SUSP. INDEPEND.) 92-00; CHEVROLET CAMIONETAS C3500 PICK UP 89-00; CHEVROLET CAMIONETAS EXPRESS VAN 2500 99-02; CHEVROLET CAMIONETAS EXPRESS VAN 3500 99-02; CHEVROLET CAMIONETAS G20 VAN 96-97; CHEVROLET CAMIONETAS G2500 EXPRESS VAN 98; CHEVROLET CAMIONETAS G30 VAN 96-97; CHEVROLET CAMIONETAS G3500 EXPRESS VAN 98; CHEVROLET CAMIONETAS K2500 PICK UP 89-00; CHEVROLET CAMIONETAS K2500 SUBURBAN 92-99; CHEVROLET CAMIONETAS K3500 PICK UP 89-00
K6345	Rótula Inf. (2)	CHEVROLET CORVETTE 84-96
K6350	Brazo Pitman	CHEVROLET CAMIONETAS BLAZER 1500 92-99; CHEVROLET CAMIONETAS C1500 PICK UP & SUBURBAN 88-99
K6353	Soporte de Amortiguador (2)	ASUNA GT 93; ASUNA SE 93; BUICK CENTURY 82-96; BUICK SKYLARK 84-98; BUICK SOMERSET 85-87; CADILLAC CIMARRON 82-88; CHEVROLET BERETTA 87-96; CHEVROLET CAVALIER 84-94; CHEVROLET CAVALIER Z24 82-94; CHEVROLET CELEBRITY 82-96; CHEVROLET CITATION 80-85; CHEVROLET CORSICA 87-96; CHEVROLET CAMIONETAS LUMINA APV 90-96; OLDSMOBILE ACHIEVA 92-98; OLDSMOBILE CUTLASS 85-91
K6365	Brazo Auxiliar	CHEVROLET CAMIONETAS ASTRO MINI VAN 90-05; GMC CAMIONETAS SAFARI MINI VAN 90-05
K6366	Brazo Auxiliar	CHEVROLET CAMIONETAS ASTRO MINI VAN 90-05; GMC CAMIONETAS SAFARI MINI VAN 90-05

Anexo 2 Consecutivo por Número de Parte

No. de Parte	Descripción	Aplicación
K6379	Rótula Inf. (2)	CHEVROLET CAMIONETAS G20 VAN 83-95; CHEVROLET CAMIONETAS G2500 EXPRESS VAN 83-95; GMC CAMIONETAS G25 VAN 83-95
K6390	Brazo Auxiliar	CHEVROLET CAMIONETAS BLAZER 92; CHEVROLET CAMIONETAS C 10 PICK UP & SUBURBAN 92; CHEVROLET CAMIONETAS C 1500 PICK UP & SUBURBAN 88-92; CHEVROLET CAMIONETAS C2500 PICK UP & SUBURBAN 88-92; CHEVROLET CAMIONETAS C30 PICK UP 92; CHEVROLET CAMIONETAS C3500 (SUSP. INDEPEND.) 92; CHEVROLET CAMIONETAS C3500 PICK UP 88-92; CHEVROLET CAMIONETAS K1500 PICK UP 88-92; CHEVROLET CAMIONETAS K1500 SUBURBAN 92; CHEVROLET CAMIONETAS K2500 PICK UP 88-92; CHEVROLET CAMIONETAS K2500 SUBURBAN 92; CHEVROLET CAMIONETAS K3500 PICK UP 88-92; CHEVROLET CAMIONETAS MICROBUS 92
K6392	Brazo Auxiliar (2)	CHEVROLET CAMIONETAS ASTRO MINI VAN 90-05; GMC CAMIONETAS SAFARI MINI VAN 90-05
K6394	Base De Amortiguador (2)	BUICK REGAL 88-96; CHEVROLET CAMIONETAS LUMINA 90-94; OLDSMOBILE CALAIS 85-87; OLDSMOBILE CUTLASS 88-97; OLDSMOBILE CUTLASS CALAIS 85; OLDSMOBILE CUTLASS SUPREME 88-97; PONTIAC GRAN PRIX 88-96; PONTIAC GRAND PRIX 88-96
K6395	Barra Horq. Sup. (2)	CHEVROLET CAMIONETAS ASTRO MINI VAN 90-05; CHEVROLET CAMIONETAS BLAZER 92-94; CHEVROLET CAMIONETAS C 1500 PICK UP & SUBURBAN 92-99; CHEVROLET CAMIONETAS C2500 PICK UP & SUBURBAN 89-00; CHEVROLET CAMIONETAS C3500 (SUSP. INDEPEND.) 89-92; CHEVROLET CAMIONETAS C3500 PICK UP 89-00; CHEVROLET CAMIONETAS EXPRESS VAN 2500 99-02; CHEVROLET CAMIONETAS EXPRESS VAN 3500 99-02; CHEVROLET CAMIONETAS G2500 EXPRESS VAN 98; CHEVROLET CAMIONETAS G30 VAN 96-97; CHEVROLET CAMIONETAS G3500 EXPRESS VAN 98; CHEVROLET CAMIONETAS K1500 PICK UP 89-99; CHEVROLET CAMIONETAS K1500 SUBURBAN 92-99
* K6406	Base De Amortiguador Sup.	CHEVROLET CAVALIER 724 82-94; CHEVROLET CORSICA 87-96; PONTIAC TEMPEST 87-91
K6408	Buje de Barra Estabilizadora 1 1/8"	CADILLAC CAMIONETAS ESCALADE 02-06; CHEVROLET CAMIONETAS ASTRO MINI VAN 85-05; CHEVROLET CAMIONETAS AVALANCHE 1500 02-06; CHEVROLET CAMIONETAS AVALANCHE 2500 02-06; CHEVROLET CAMIONETAS BLAZER 69-05; CHEVROLET CAMIONETAS BLAZER 1500 85-95; CHEVROLET CAMIONETAS C 10 PICK UP & SUBURBAN 68-86; CHEVROLET CAMIONETAS C 1500 PICK UP & SUBURBAN 68-86; CHEVROLET CAMIONETAS C20 PICK UP & SUBURBAN 68-86; CHEVROLET CAMIONETAS C2500 PICK UP & SUBURBAN 68-86; CHEVROLET CAMIONETAS C30 PICK UP 68-86; CHEVROLET CAMIONETAS C3500 (SUSP. INDEPEND.) 68-86; CHEVROLET CAMIONETAS EXPRESS VAN 1500 99-02; CHEVROLET CAMIONETAS P 10 VAN 68-82; CHEVROLET CAMIONETAS P20 VAN 68-89; CHEVROLET CAMIONETAS P30 VAN 68-95; CHEVROLET CAMIONETAS R10 PICK UP & SUBURBAN 87-88; CHEVROLET CAMIONETAS R1500 SUBURBAN 87-91; CHEVROLET CAMIONETAS R20 PICK UP & SUBURBAN 87-88; CHEVROLET CAMIONETAS R2500 PICK UP & SUBURBAN 87-91; CHEVROLET CAMIONETAS R30 PICK UP 87-88; CHEVROLET CAMIONETAS R3500 PICK UP 87-91; CHEVROLET CAMIONETAS S10 PICK UP 82-96; GMC CAMIONETAS JIMMY 95-96; GMC CAMIONETAS P1500 VAN 68-81; GMC CAMIONETAS P2500 VAN 68-89; GMC CAMIONETAS P3500 VAN 68-95; GMC CAMIONETAS S15 PICK UP 83-94; GMC CAMIONETAS SAFARI MINI VAN 85-95; GMC CAMIONETAS SONOMA 91-96

Anexo 2 Consecutivo por Número de Parte

No. de Parte	Descripción	Aplicación
K6428	Tornillo Estabilizador (2)	CHEVROLET CAMIONETAS ASTRO MINI VAN 90-05; CHEVROLET CAMIONETAS BLAZER 92-94; CHEVROLET CAMIONETAS K1500 PICK UP 88-99; CHEVROLET CAMIONETAS K1500 SUBURBAN 92-99; CHEVROLET CAMIONETAS K2500 PICK UP 88-00; CHEVROLET CAMIONETAS K2500 SUBURBAN 92-99; CHEVROLET CAMIONETAS K3500 PICK UP 88-00; CHEVROLET CAMIONETAS TAHOE 95-00; FORD CROWN VICTORIA 83-94; FORD FAIRMONT 78-82; FORD GRANADA 81-82; FORD LTD 84-86; FORD MUSTANG 79-93; FORD THUNDERBIRD 80-88; GMC CAMIONETAS SAFARI MINI VAN 90-98
K6429	Rótula Inf. (2)	CHEVROLET CAMIONETAS LUMINA APV 92-96; OLDSMOBILE CAMIONETAS SILHOUETTE 92-96; PONTIAC CAMIONETAS TRANS SPORT 92-96
K6436	Rodamiento De Amortiguador (2)	BUICK CENTURY 97-98; BUICK ELECTRA 85-90; BUICK LESABRE 87-96; BUICK PARK AVENUE 91-96; BUICK REATA 90-91; BUICK REGAL 97-98; BUICK RIVIERA 90-97; BUICK SKYLARK 92-98; CADILLAC ALLANTE 87-93; CADILLAC DEVILLE 87-99; CADILLAC ELDORADO 87-02; CADILLAC FLEETWOOD 87-93; CADILLAC SEVILLE 87-97; CHEVROLET BERETTA 92-96; CHEVROLET CAVALIER 95-98; CHEVROLET CONCOURS 94-99; CHEVROLET CAMIONETAS VENTURE 97-01; OLDSMOBILE 88 87-98; OLDSMOBILE 98 87-96; OLDSMOBILE ACHIEVA 92-98; OLDSMOBILE AURORA 95-97; OLDSMOBILE INTRIGUE 98-00; OLDSMOBILE TORONADO 90-92; OLDSMOBILE CAMIONETAS SILHOUETTE 97-98; PONTIAC BONNEVILLE 87-98; PONTIAC GRAND AM 92-98; PONTIAC GRAND PRIX 97-01; PONTIAC SUNFIRE 95-98; PONTIAC TEMPEST 92-94; PONTIAC CAMIONETAS TRANS SPORT 97-98
K6437	Buje de Barra Estabilizadora 1 3/16"	CADILLAC CAMIONETAS ESCALADE 02-06; CHEVROLET CAMIONETAS ASTRO MINI VAN 90-05; CHEVROLET CAMIONETAS AVALANCHE 1500 02-06; CHEVROLET CAMIONETAS AVALANCHE 2500 02-06; CHEVROLET CAMIONETAS BLAZER 69-05; CHEVROLET CAMIONETAS BLAZER 1500 90-98; CHEVROLET CAMIONETAS C10 PICK UP & SUBURBAN 68-86; CHEVROLET CAMIONETAS C1500 PICK UP & SUBURBAN 68-99; CHEVROLET CAMIONETAS C20 PICK UP & SUBURBAN 68-86; CHEVROLET CAMIONETAS C2500 PICK UP & SUBURBAN 68-86; CHEVROLET CAMIONETAS C30 PICK UP 68-86; CHEVROLET CAMIONETAS C3500 (SUSP. INDEPEND.) 68-86; CHEVROLET CAMIONETAS P10 VAN 68-82; CHEVROLET CAMIONETAS P20 VAN 68-89; CHEVROLET CAMIONETAS P30 VAN 68-95; CHEVROLET CAMIONETAS R10 PICK UP & SUBURBAN 87-88; CHEVROLET CAMIONETAS R1500 SUBURBAN 87-91; CHEVROLET CAMIONETAS R20 PICK UP & SUBURBAN 87-88; CHEVROLET CAMIONETAS R2500 PICK UP & SUBURBAN 87-91; CHEVROLET CAMIONETAS R30 PICK UP 87-88; CHEVROLET CAMIONETAS R3500 PICK UP 87-91; CHEVROLET CAMIONETAS S10 PICK UP 82-96; GMC CAMIONETAS JIMMY 95-96; GMC CAMIONETAS P1500 VAN 68-81; GMC CAMIONETAS P2500 VAN 68-89; GMC CAMIONETAS P3500 VAN 68-95; GMC CAMIONETAS S15 PICK UP 83-94; GMC CAMIONETAS SAFARI MINI VAN 90-94; GMC CAMIONETAS SONOMA 91-96
K6439	Buje de Barra Estabilizadora 1 5/16"	CADILLAC CAMIONETAS ESCALADE 02-06; CHEVROLET CAMIONETAS ASTRO MINI VAN 85-05; CHEVROLET CAMIONETAS AVALANCHE 1500 02-06; CHEVROLET CAMIONETAS AVALANCHE 2500 02-06; CHEVROLET CAMIONETAS C10 PICK UP & SUBURBAN 80-86; CHEVROLET CAMIONETAS C1500 PICK UP & SUBURBAN 88-99; CHEVROLET CAMIONETAS C20 PICK UP & SUBURBAN 68-86; CHEVROLET CAMIONETAS C2500 PICK UP & SUBURBAN 88-00
K6441	Gomas Tirantes	BUICK REATA 88-91; BUICK RIVIERA 86-93; CADILLAC ALLANTE 87-93; CADILLAC DEVILLE 94-96; CADILLAC ELDORADO 86-96; CADILLAC SEVILLE 86-96; CHEVROLET CONCOURS 94-96; OLDSMOBILE TORONADO 86-92

Anexo 2 Consecutivo por Número de Parte

No. de Parte	Descripción	Aplicación
K6442	Base De Amortiguador (2)	BUICK SKYLARK 92-98; CHEVROLET BERETTA 92-96; CHEVROLET CAVALIER 95-98; CHEVROLET CAVALIER I24 95-03; CHEVROLET CORSICA 92-96; OLDSMOBILE ACHIEVA 92-98; PONTIAC GRAND AM 92-98; PONTIAC SUNFIRE 95-98
K6443	Goma de Barra de Torsión(2)	CHEVROLET CAMIONETAS S10 BLAZER 88-94; CHEVROLET CAMIONETAS S10 PICK UP 88-94; GMC CAMIONETAS S15 JIMMY 83-94; GMC CAMIONETAS S15 PICK UP 83-94; GMC CAMIONETAS SONOMA 91-94; GMC CAMIONETAS SYCLONE 91; GMC CAMIONETAS TYPHOON 92-93; OLDSMOBILE CAMIONETAS BRAVADA 91-94
K6445	Rótula Inf. (2)	CADILLAC DEVILLE 97-99; CHEVROLET CONCOURS 97-99; CHEVROLET CAMIONETAS BLAZER 1500 92-99; CHEVROLET CAMIONETAS C 1500 PICK UP & SUBURBAN 93-00; CHEVROLET CAMIONETAS C2500 PICK UP & SUBURBAN 93-00; CHEVROLET CAMIONETAS C3500 (SUSP. INDEPEND.) 00-93; CHEVROLET CAMIONETAS C3500 PICK UP 93-00; CHEVROLET CAMIONETAS EXPRESS VAN 1500 99-02; CHEVROLET CAMIONETAS EXPRESS VAN 2500 99-02; CHEVROLET CAMIONETAS EXPRESS VAN 3500 99-02; CHEVROLET CAMIONETAS G 10 VAN 96-97; CHEVROLET CAMIONETAS G 1500 EXPRESS VAN 96-02; CHEVROLET CAMIONETAS G2500 EXPRESS VAN 96-02
* K6446	Base De Amortiguador Sup. (2)	BUICK CENTURY 82-96; BUICK SKYLARK 82-85; CHEVROLET CELEBRITY 82-96; CHEVROLET CITATION 80-85; CHEVROLET CAMIONETAS LUMINA APV 90-96; OLDSMOBILE CIERA 95-96; OLDSMOBILE CUTLASS CIERA 82-94; OLDSMOBILE OMEGA 82-84; OLDSMOBILE CAMIONETAS SILHOUETTE 90-96; PONTIAC 6000 82-91; PONTIAC PHOENIX 82-84; PONTIAC CAMIONETAS TRANS SPORT 90-96
K6447	Brazo Auxiliar	CADILLAC CAMIONETAS ESCALADE 99-00; CHEVROLET CAMIONETAS BLAZER 93-98; CHEVROLET CAMIONETAS C 1500 PICK UP & SUBURBAN 92-00; CHEVROLET CAMIONETAS C2500 PICK UP & SUBURBAN 93-00; CHEVROLET CAMIONETAS C3500 (SUSP. INDEPEND.) 92-00; CHEVROLET CAMIONETAS C3500 PICK UP 93-00; CHEVROLET CAMIONETAS K1500 PICK UP 93-99; CHEVROLET CAMIONETAS K1500 SUBURBAN 93-99; CHEVROLET CAMIONETAS K2500 PICK UP 93-00; CHEVROLET CAMIONETAS K2500 SUBURBAN 93-99
K6452	Rótula Sup. (2)	CHEVROLET CAMIONETAS C3500 (SUSP. INDEPEND.) 88; CHEVROLET CAMIONETAS C3500 PICK UP 88
K6462	Rótula Sup. (2)	CHEVROLET CAMARO 93-02; PONTIAC FIREBIRD 93-02
K6476	Buje de Barra Estabilizadora 1 1/4"	CADILLAC CAMIONETAS ESCALADE 02-06; CHEVROLET CAMIONETAS ASTRO MINI VAN 85-05; CHEVROLET CAMIONETAS AVALANCHE 1500 02-06; CHEVROLET CAMIONETAS AVALANCHE 2500 02-06; CHEVROLET CAMIONETAS BLAZER 69-05; CHEVROLET CAMIONETAS BLAZER 1500 85-98; CHEVROLET CAMIONETAS C 10 PICK UP & SUBURBAN 73-86; CHEVROLET CAMIONETAS C 1500 PICK UP & SUBURBAN 88-99; CHEVROLET CAMIONETAS C20 PICK UP & SUBURBAN 73-86; CHEVROLET CAMIONETAS C2500 PICK UP & SUBURBAN 73-86; CHEVROLET CAMIONETAS C30 PICK UP 73-86; CHEVROLET CAMIONETAS C3500 (SUSP. INDEPEND.) 73-96; CHEVROLET CAMIONETAS P 10 VAN 68-82; CHEVROLET CAMIONETAS P20 VAN 68-89; CHEVROLET CAMIONETAS P30 VAN 68-95; CHEVROLET CAMIONETAS R 10 PICK UP & SUBURBAN 87-88; CHEVROLET CAMIONETAS R 1500 SUBURBAN 87-91; CHEVROLET CAMIONETAS R20 PICK UP & SUBURBAN 87-88; CHEVROLET CAMIONETAS R2500 PICK UP & SUBURBAN 87-91; CHEVROLET CAMIONETAS R30 PICK UP 87-88; CHEVROLET CAMIONETAS R3500 PICK UP 87-91; CHEVROLET CAMIONETAS S10 PICK UP 82-96; GMC CAMIONETAS JIMMY 95-96; GMC CAMIONETAS P 1500 VAN 68-81; GMC CAMIONETAS P2500 VAN 68-89; GMC CAMIONETAS P3500 VAN 68-95; GMC CAMIONETAS S15 PICK UP 83-94; GMC CAMIONETAS SAFARI MINI VAN 85-98; GMC CAMIONETAS SONOMA 91-96

Anexo 2 Consecutivo por Número de Parte

No. de Parte	Descripción	Aplicación
K6477	Rótula Inf. (2)	CHEVROLET CAMIONETAS K1500 PICK UP 95-99; CHEVROLET CAMIONETAS K1500 SUBURBAN 95-99; CHEVROLET CAMIONETAS K2500 PICK UP 95-00; CHEVROLET CAMIONETAS K2500 SUBURBAN 95-99; CHEVROLET CAMIONETAS K3500 PICK UP 95-00; CHEVROLET CAMIONETAS TAHOE 95-00
K6483	Brazo Auxiliar	CHEVROLET CAMIONETAS BLAZER 92; CHEVROLET CAMIONETAS C1500 PICK UP & SUBURBAN 88-92; CHEVROLET CAMIONETAS C2500 PICK UP & SUBURBAN 88-92; CHEVROLET CAMIONETAS C3500 PICK UP 88-92; CHEVROLET CAMIONETAS K1500 PICK UP 88-92; CHEVROLET CAMIONETAS K1500 SUBURBAN 92; CHEVROLET CAMIONETAS K2500 PICK UP 88-92; CHEVROLET CAMIONETAS K2500 SUBURBAN 92; CHEVROLET CAMIONETAS K3500 PICK UP 88-92
K6509	Rótula Inf. (2)	CHEVROLET CAMIONETAS K1500 PICK UP 96-99; CHEVROLET CAMIONETAS K1500 SUBURBAN 96-99; CHEVROLET CAMIONETAS K2500 PICK UP 96-00; CHEVROLET CAMIONETAS K2500 SUBURBAN 96-99; CHEVROLET CAMIONETAS K3500 PICK UP 96-00; CHEVROLET CAMIONETAS TAHOE 96-99
K6512	Brazo Auxiliar (2)	CHEVROLET CAMIONETAS EXPRESS VAN 1500 99-02; CHEVROLET CAMIONETAS EXPRESS VAN 2500 99-02; CHEVROLET CAMIONETAS EXPRESS VAN 3500 99-02; CHEVROLET CAMIONETAS G10 VAN 96-97; CHEVROLET CAMIONETAS G1500 EXPRESS VAN 98; CHEVROLET CAMIONETAS G20 VAN 96-97; CHEVROLET CAMIONETAS G2500 EXPRESS VAN 98; CHEVROLET CAMIONETAS G30 VAN 96-97; CHEVROLET CAMIONETAS G3500 EXPRESS VAN 98; GMC CAMIONETAS G15 VAN 96-98; GMC CAMIONETAS G1500 EXPRESS VAN 96-98; GMC CAMIONETAS G25 VAN 96-98; GMC CAMIONETAS G2500 EXPRESS VAN 96-98; GMC CAMIONETAS G35 VAN 96-98; GMC CAMIONETAS G3500 EXPRESS VAN 96-98
* K6520	Base De Amortiguador (2)	CHEVROLET CLASSIC 04-05; CHEVROLET MALIBU 97-03; OLDSMOBILE ALERO 99-04; OLDSMOBILE CUTLASS 97-99; PONTIAC GRAND AM 99-05
* K6521	Base De Amortiguador (2)	BUICK ALLURE 05-06; BUICK CENTURY 01-05; BUICK LACROSSE 05-06; BUICK REGAL 04-01; BUICK RENDEZVOUS 02-06; BUICK TERRAZA 05-06; CHEVROLET IMPALA 00-05; CHEVROLET MONTE CARLO 00-05; CHEVROLET CAMIONETAS UPLANDER 05-06; CHEVROLET CAMIONETAS VENTURE 97-05; OLDSMOBILE INTRIGUE 02-01; OLDSMOBILE CAMIONETAS SILHOUETTE 01-04; PONTIAC CAMIONETAS AZTEK 01-03
K6528	Brazo Pitman	CHEVROLET CAMIONETAS C3500 (EJE SÓLIDO) 91-00; CHEVROLET CAMIONETAS C3500 PICK UP 91-02
K6531	Buje de Terminal Int.	BUICK SKYHAWK 82-89; BUICK SKYLARK 86-98; BUICK SOMERSET 85-87; CADILLAC CIMARRON 82-88; CHEVROLET BERETTA 87-96; CHEVROLET CAVALIER 82-94; CHEVROLET CAVALIER Z24 82-94; CHEVROLET CORSICA 87-96; OLDSMOBILE ACHIEVA 92-98; OLDSMOBILE CALAIS 85-87; OLDSMOBILE CUTLASS 88-91; OLDSMOBILE CUTLASS CALAIS 85-91; OLDSMOBILE FIRENZA 82-88; PONTIAC GRAND AM 85-98
K6532	Brazo Auxiliar	CADILLAC CAMIONETAS ESCALADE 99-00; CHEVROLET CAMIONETAS BLAZER 93-98; CHEVROLET CAMIONETAS C1500 PICK UP & SUBURBAN 93-99; CHEVROLET CAMIONETAS C2500 PICK UP & SUBURBAN 93-00; CHEVROLET CAMIONETAS C3500 (SUSP. INDEPEND.) 93-98; CHEVROLET CAMIONETAS C3500 PICK UP 93-00; CHEVROLET CAMIONETAS K1500 PICK UP 93-99; CHEVROLET CAMIONETAS K1500 SUBURBAN 93-99; CHEVROLET CAMIONETAS K2500 PICK UP 93-00; CHEVROLET CAMIONETAS K2500 SUBURBAN 93-99; CHEVROLET CAMIONETAS K3500 PICK UP 93-98

Anexo 2 Consecutivo por Número de Parte

No. de Parte	Descripción	Aplicación
K6534	Brazo Auxiliar	CADILLAC CAMIONETAS ESCALADE 02-06; CHEVROLET CAMIONETAS AVALANCHE 1500 02-06; CHEVROLET CAMIONETAS EXPRESS VAN 2500 03-06; CHEVROLET CAMIONETAS EXPRESS VAN 3500 03-06; CHEVROLET CAMIONETAS SIERRA 1500 99-04; CHEVROLET CAMIONETAS SILVERADO 1500 99-05; CHEVROLET CAMIONETAS SONORA 00-04; CHEVROLET CAMIONETAS SUBURBAN 1500 00-06; CHEVROLET CAMIONETAS TAHOE 00-06; CHEVROLET CAMIONETAS YUKON 00-06; GMC CAMIONETAS SAVANA 2500 03-06; GMC CAMIONETAS SAVANA 3500 03-06
K6535	Brazo Auxiliar	CHEVROLET CAMIONETAS AVALANCHE 2500 02-06; CHEVROLET CAMIONETAS C2500 PICK UP & SUBURBAN 00-03; CHEVROLET CAMIONETAS C3500 (SUSP. INDEPEND.) 01-03; CHEVROLET CAMIONETAS SIERRA 1500 99-04; CHEVROLET CAMIONETAS SILVERADO 1500 01-06; CHEVROLET CAMIONETAS SILVERADO 2500 99-06; CHEVROLET CAMIONETAS SILVERADO 3500 01-06; CHEVROLET CAMIONETAS SUBURBAN 2500 00-06; GMC CAMIONETAS SIERRA 2500 99-04
K6536	Brazo Pilman	CADILLAC CAMIONETAS ESCALADE 02-06; CHEVROLET CAMIONETAS AVALANCHE 1500 02-06; CHEVROLET CAMIONETAS C2500 PICK UP & SUBURBAN 00-03; CHEVROLET CAMIONETAS EXPRESS VAN 2500 03-06; CHEVROLET CAMIONETAS EXPRESS VAN 3500 03-06; CHEVROLET CAMIONETAS SILVERADO 1500 99-05; CHEVROLET CAMIONETAS SILVERADO 2500 99-00; CHEVROLET CAMIONETAS SUBURBAN 1500 00-06; CHEVROLET CAMIONETAS SUBURBAN 2500 00-06; CHEVROLET CAMIONETAS TAHOE 00-06; GMC CAMIONETAS SAVANA 2500 03-06
K6539	Rótula Inf. (2)	CHEVROLET CAMIONETAS C1500 PICK UP & SUBURBAN 00-03; CHEVROLET CAMIONETAS C2500 PICK UP & SUBURBAN 00-03; CHEVROLET CAMIONETAS CHEYENE 00-03; CHEVROLET CAMIONETAS SIERRA 1500 99-06; CHEVROLET CAMIONETAS SILVERADO 1500 99-06
K6540	Rótula Sup. (2)	CADILLAC CAMIONETAS ESCALADE 99-06; CHEVROLET CAMIONETAS AVALANCHE 1500 02-06; CHEVROLET CAMIONETAS C1500 PICK UP & SUBURBAN 00-03; CHEVROLET CAMIONETAS C2500 PICK UP & SUBURBAN 00-03; CHEVROLET CAMIONETAS EXPRESS VAN 1500 03-06; CHEVROLET CAMIONETAS EXPRESS VAN 2500 03-05; CHEVROLET CAMIONETAS GMT 800 00-03; CHEVROLET CAMIONETAS SIERRA 1500 99-06; CHEVROLET CAMIONETAS SILVERADO 1500 99-06; CHEVROLET CAMIONETAS SONORA 00-03; CHEVROLET CAMIONETAS SUBURBAN 1500 00-06; CHEVROLET CAMIONETAS TAHOE 00-06; CHEVROLET CAMIONETAS YUKON 00-06; CHEVROLET CAMIONETAS YUKON XL 1500 00-04; GMC CAMIONETAS SAVANA 1500 03-06; GMC CAMIONETAS SAVANA 2500 03-06
K6541	Rótula Inf. (2)	CADILLAC CAMIONETAS ESCALADE 99-06; CHEVROLET CAMIONETAS AVALANCHE 1500 02-06; CHEVROLET CAMIONETAS C3500 (SUSP. INDEPEND.) 01-04; CHEVROLET CAMIONETAS EXPRESS VAN 1500 03-06; CHEVROLET CAMIONETAS EXPRESS VAN 2500 03-05; CHEVROLET CAMIONETAS GMT 800 00-03; CHEVROLET CAMIONETAS SIERRA 1500 99-06; CHEVROLET CAMIONETAS SILVERADO 1500 99-06; CHEVROLET CAMIONETAS SUBURBAN 1500 00-06; CHEVROLET CAMIONETAS TAHOE 00-06; CHEVROLET CAMIONETAS YUKON 00-06; CHEVROLET CAMIONETAS YUKON XL 1500 00-04; GMC CAMIONETAS SAVANA 1500 03-06; GMC CAMIONETAS SAVANA 2500 03-05

Anexo 2 Consecutivo por Número de Parte

No. de Parte	Descripción	Aplicación
* K6553	Barra Horq. Inf.	CHEVROLET CAMIONETAS C20 PICK UP & SUBURBAN 73-86; CHEVROLET CAMIONETAS C30 PICK UP 73-86; CHEVROLET CAMIONETAS C3500 (SUSP. INDEPEND.) 85-91; CHEVROLET CAMIONETAS P10 VAN 73-80; CHEVROLET CAMIONETAS P20 VAN 73-89; CHEVROLET CAMIONETAS P30 VAN 73-98; CHEVROLET CAMIONETAS R20 PICK UP & SUBURBAN 87-88; CHEVROLET CAMIONETAS R2500 PICK UP & SUBURBAN 89-91; CHEVROLET CAMIONETAS R30 PICK UP 87-88; CHEVROLET CAMIONETAS R3500 PICK UP 89-91
* K6554	Barra Horq. Inf.	CHEVROLET CAMIONETAS C20 PICK UP & SUBURBAN 73-86; CHEVROLET CAMIONETAS C30 PICK UP 73-86; CHEVROLET CAMIONETAS C3500 (SUSP. INDEPEND.) 71-91; CHEVROLET CAMIONETAS P10 VAN 73-80; CHEVROLET CAMIONETAS P20 VAN 73-89; CHEVROLET CAMIONETAS P30 VAN 73-98; CHEVROLET CAMIONETAS R20 PICK UP & SUBURBAN 87-88; CHEVROLET CAMIONETAS R2500 PICK UP & SUBURBAN 89-91; CHEVROLET CAMIONETAS R30 PICK UP 87-88; CHEVROLET CAMIONETAS R3500 PICK UP 89-91
* K6555	Barra Horq. Inf.	CHEVROLET CAMIONETAS C20 PICK UP & SUBURBAN 85-91; CHEVROLET CAMIONETAS C30 PICK UP 73-86; CHEVROLET CAMIONETAS C3500 (SUSP. INDEPEND.) 85-91; CHEVROLET CAMIONETAS P10 VAN 73-80; CHEVROLET CAMIONETAS P20 VAN 73-89; CHEVROLET CAMIONETAS P30 VAN 73-98; CHEVROLET CAMIONETAS R20 PICK UP & SUBURBAN 87-88; CHEVROLET CAMIONETAS R2500 PICK UP & SUBURBAN 89-91; CHEVROLET CAMIONETAS R30 PICK UP 87-88; CHEVROLET CAMIONETAS R3500 PICK UP 89-91
* K6556	Barra Horq. Inf.	CHEVROLET CAMIONETAS C20 PICK UP & SUBURBAN 71-91; CHEVROLET CAMIONETAS C30 PICK UP 73-86; CHEVROLET CAMIONETAS C3500 (SUSP. INDEPEND.) 71-91; CHEVROLET CAMIONETAS P10 VAN 73-80; CHEVROLET CAMIONETAS P20 VAN 73-89; CHEVROLET CAMIONETAS P30 VAN 73-98; CHEVROLET CAMIONETAS R20 PICK UP & SUBURBAN 87-88; CHEVROLET CAMIONETAS R2500 PICK UP & SUBURBAN 89-91; CHEVROLET CAMIONETAS R30 PICK UP 87-88; CHEVROLET CAMIONETAS R3500 PICK UP 89-91
* K6578	Buje Horq. Inf. (2)	CHEVROLET CAVALIER 95-05; CHEVROLET CAVALIER Z24 95-03; CHEVROLET CLASSIC 04; CHEVROLET MALIBU 97-03; OLDSMOBILE ALERO 99-04; OLDSMOBILE CUTLASS 97-99; PONTIAC GRAND AM 99-05; PONTIAC SUNFIRE 95-05
K6600	Tornillo Estabilizador (2)	CHEVROLET CAVALIER 95-05; CHEVROLET CAVALIER Z24 95-03; CHEVROLET CLASSIC 04-05; CHEVROLET MALIBU 97-03; CHEVROLET CAMIONETAS BLAZER 95-04; CHEVROLET CAMIONETAS S10 4X4 83-02; CHEVROLET CAMIONETAS S10 PICK UP 95-04; DODGE NEON 99; GMC CAMIONETAS JIMMY 95-01; GMC CAMIONETAS SONOMA 95-04; OLDSMOBILE ALERO 99-04; OLDSMOBILE CUTLASS 97-99; OLDSMOBILE CAMIONETAS BRAVADA 96-01; PONTIAC GRAND AM 99-05
K6620	Buje Horq. Inf. (2)	BUICK SKYLARK 94-98; CHEVROLET BERETTA 94-96; CHEVROLET CORSICA 94-96; OLDSMOBILE ACHIEVA 94-98; PONTIAC GRAND AM 94-98
K6628	Tornillo Estabilizador (2)	CHEVROLET CAMIONETAS C3500 PICK UP 91-02; CHEVROLET CAMIONETAS P30 VAN 85-99; GMC CAMIONETAS P35 VAN 85-99; GMC CAMIONETAS P3500 VAN 85-99
K6653	Brazo Pitman	CHEVROLET CAMIONETAS EXPRESS VAN 1500 99-02; CHEVROLET CAMIONETAS EXPRESS VAN 2500 99-02; CHEVROLET CAMIONETAS EXPRESS VAN 3500 99-02; CHEVROLET CAMIONETAS G10 VAN 96-97; CHEVROLET CAMIONETAS G15 VAN 96-98; CHEVROLET CAMIONETAS G1500 EXPRESS VAN 96-98; CHEVROLET CAMIONETAS G20 VAN 96-97; CHEVROLET CAMIONETAS G2500 EXPRESS VAN 96-02; CHEVROLET CAMIONETAS G30 VAN 96-97;

Anexo 2 Consecutivo por Número de Parte

No. de Parte	Descripción	Aplicación
K6653	Brazo Pitman	CHEVROLET CAMIONETAS G3500 EXPRESS VAN 96-02; GMC CAMIONETAS G25 VAN 96-98; GMC CAMIONETAS G35 VAN 96-98
K6654	Brazo Pitman (2)	CADILLAC CAMIONETAS ESCALADE 02-06; CHEVROLET CAMIONETAS AVALANCHE 2500 02-06; CHEVROLET CAMIONETAS C3500 (SUSP. INDEPEND.) 01-03; CHEVROLET CAMIONETAS EXPRESS VAN 2500 03-06; CHEVROLET CAMIONETAS EXPRESS VAN 3500 03-06; CHEVROLET CAMIONETAS SILVERADO 1500 01-06; CHEVROLET CAMIONETAS SILVERADO 2500 01-06; CHEVROLET CAMIONETAS SILVERADO 3500 01-06; CHEVROLET CAMIONETAS SUBURBAN 2500 01-06
K6663	Rótula Inf. (2)	BUICK RAINIER 04-05; CHEVROLET CAMIONETAS TRAIL BLAZER 02-06; GMC ENVOY 02-06; OLDSMOBILE CAMIONETAS BRAVADA 02-04
*K6693	Rótula Inf. (2)	CHEVROLET CAMIONETAS AVALANCHE 2500 02-06; CHEVROLET CAMIONETAS C3500 (SUSP. INDEPEND.) 01-03; CHEVROLET CAMIONETAS SIERRA 1500 01-03; CHEVROLET CAMIONETAS SILVERADO 1500 01-03; CHEVROLET CAMIONETAS SILVERADO 2500 99-06; CHEVROLET CAMIONETAS SILVERADO 3500 01-06; CHEVROLET CAMIONETAS SUBURBAN 2500 00-06; GMC CAMIONETAS SIERRA 2500 99-04
*K6696	Rótula Sup. (2)	CHEVROLET CAMIONETAS AVALANCHE 2500 02-06; CHEVROLET CAMIONETAS C3500 (SUSP. INDEPEND.) 01-03; CHEVROLET CAMIONETAS SIERRA 1500 01-03; CHEVROLET CAMIONETAS SILVERADO 1500 01-03; CHEVROLET CAMIONETAS SILVERADO 2500 99-06; CHEVROLET CAMIONETAS SILVERADO 3500 01-06; CHEVROLET CAMIONETAS SUBURBAN 2500 00-06; GMC CAMIONETAS SIERRA 2500 99-04
K7006	Buje Horq. Sup. (2)	CADILLAC ELDORADO 67-78; CHRYSLER 300 65-71; CHRYSLER NEW YORKER 65-73; CHRYSLER NEWPORT 65-73; DODGE CAMIONETAS AD100 72-93; DODGE CAMIONETAS AD150 72-93; DODGE CAMIONETAS B100 VAN 71-78; DODGE CAMIONETAS B200 VAN 71-78; DODGE CAMIONETAS B300 VAN 71-78; DODGE CAMIONETAS CB300 74-78; DODGE CAMIONETAS D100 PICK UP 72-89; DODGE CAMIONETAS D150 PICK UP 77-93; DODGE CAMIONETAS D200 PICK UP 72-80; DODGE CAMIONETAS D250 PICK UP 72-93; DODGE CAMIONETAS D300 PICK UP 72-80; DODGE CAMIONETAS D350 PICK UP 72-93
K7014	Brazo Auxiliar	CHRYSLER 300 65-71; CHRYSLER NEW YORKER 65-73; CHRYSLER NEWPORT 65-73; DODGE MONACO 65-73; DODGE POLARA 65-73; PLYMOUTH FURY 65-73
K7025	Rótula Inf. (2)	CHRYSLER IMPERIAL 67-75; CHRYSLER NEW YORKER 74-78; CHRYSLER NEWPORT 74-78; DODGE MONACO 74-77; DODGE CAMIONETAS AD100 74-93; DODGE CAMIONETAS AD150 74-93; DODGE CAMIONETAS B100 VAN 71-80; DODGE CAMIONETAS B150 VAN 81-94; DODGE CAMIONETAS B1500 VAN 95-98; DODGE CAMIONETAS B200 VAN 71-80; DODGE CAMIONETAS B250 VAN 81-94; DODGE CAMIONETAS B2500 VAN 95-98; DODGE CAMIONETAS B300 VAN 71-80; DODGE CAMIONETAS B350 VAN 81-94; DODGE CAMIONETAS B3500 VAN 95-98; DODGE CAMIONETAS CB300 74-80; DODGE CAMIONETAS D100 PICK UP 72-93; DODGE CAMIONETAS D150 PICK UP 72-93; DODGE CAMIONETAS D200 PICK UP 72-93; DODGE CAMIONETAS D250 PICK UP 72-93; DODGE CAMIONETAS DAKOTA 95-97; DODGE CAMIONETAS DURANGO 87-96; DODGE CAMIONETAS RAM CHARGER 79-96

Anexo 2 Consecutivo por Número de Parte

No. de Parte	Descripción	Aplicación
K7041	Brazo Auxiliar	CHRYSLER CORDOBA 65-72; DODGE CHALLENGER 70-74; DODGE CHARGER 65-72; DODGE CORONET 68-72; DODGE DART 73-76; PLYMOUTH BARRACUDA 70-74; PLYMOUTH BELVEDERE 68-70; PLYMOUTH DUSTER 73-76; PLYMOUTH ROADRUNNER 68-72; PLYMOUTH SATELLITE 68-72
K7050	Rótula Sup.	DINA CAMIONES 3000 72-77; DODGE CAMIONETAS D300 PICK UP 72-93; DODGE CAMIONETAS D350 PICK UP 72-93
K7051	Brazo Auxiliar (2)	DODGE CAMIONETAS B100 VAN 71-78; DODGE CAMIONETAS B200 VAN 71-78; DODGE CAMIONETAS B300 VAN 71-78; DODGE CAMIONETAS CB300 74-78; PLYMOUTH CAMIONETAS PB100 VAN 74-78; PLYMOUTH CAMIONETAS PB200 VAN 74-78; PLYMOUTH CAMIONETAS PB300 VAN 74-78
K7053	Rótula Inf. (2)	CHEVROLET CAMIONETAS C30 (SUSP. INDEPEND.) 63-70; CHEVROLET CAMIONETAS C3500 (SUSP. INDEPEND.) 67-70; DODGE CAMIONETAS B300 VAN 72-80; DODGE CAMIONETAS B350 VAN 81-94; DODGE CAMIONETAS B3500 VAN 95-98; DODGE CAMIONETAS CB300 74-80; DODGE CAMIONETAS D200 PICK UP 72-80; DODGE CAMIONETAS D250 (SUSP. REFOZADA) 72-93; DODGE CAMIONETAS D250 PICK UP 81-93; DODGE CAMIONETAS D300 PICK UP 72-80; DODGE CAMIONETAS D350 PICK UP 81-93; DODGE CAMIONETAS RAM 3500 VAN 99-00; PLYMOUTH CAMIONETAS PB300 VAN 74-80; PLYMOUTH CAMIONETAS PB350 VAN 81-83
K7055	Brazo Auxiliar	DODGE CAMIONETAS AD100 74-93; DODGE CAMIONETAS AD150 74-93; DODGE CAMIONETAS D100 PICK UP 72-89; DODGE CAMIONETAS D150 PICK UP 77-93; DODGE CAMIONETAS D200 PICK UP 72-93; DODGE CAMIONETAS D250 PICK UP 81-93; DODGE CAMIONETAS D300 PICK UP 72-80; DODGE CAMIONETAS D350 PICK UP 81-93; DODGE CAMIONETAS RAM CHARGER 74-93; PLYMOUTH CAMIONETAS TRAIL DUSTER 74-81
* K7065	Buje Horq. Inf. (2)	DODGE CAMIONETAS B300 VAN 72-78; DODGE CAMIONETAS CB300 74-78; DODGE CAMIONETAS D200 PICK UP 72-80; DODGE CAMIONETAS D250 PICK UP 81-93; DODGE CAMIONETAS D300 PICK UP 72-80; DODGE CAMIONETAS D350 PICK UP 81-93; PLYMOUTH CAMIONETAS PB300 VAN 74-78
K7069	Rótula Inf. (2)	CHRYSLER CORDOBA 75-83; CHRYSLER FIFTH AVENUE 83-89; CHRYSLER IMPERIAL 81-83; CHRYSLER LEBARON 75-83; CHRYSLER NEW YORKER 79-82; CHRYSLER NEWPORT 79-81; DODGE ASPEN 76-80; DODGE CHARGER 73-79; DODGE CORONET 73-76; DODGE DART 77-80; DODGE DIPLOMAT 77-89; DODGE MAGNUM 78-79; DODGE MIRADA 80-83; DODGE MONACO 77-78; DODGE ST. REGIS 79-81; PLYMOUTH DUSTER 75-80; PLYMOUTH VOLARE 77-80
K7073	Brazo Auxiliar	CHRYSLER IMPERIAL 74-75; CHRYSLER NEW YORKER 74-78; CHRYSLER NEWPORT 74-78; DODGE MONACO 74-76; DODGE ROYAL MONACO 75-77; PLYMOUTH FURY 74; PLYMOUTH GRAN FURY 75-77
K7076	Brazo Pilman	CHRYSLER CORDOBA 75-79; CHRYSLER NEW YORKER 79-81; CHRYSLER NEWPORT 79-81; DODGE CHALLENGER 73-74; DODGE CHARGER 73-79; DODGE CORONET 73-76; DODGE DART 73-76; DODGE MAGNUM 78-79; DODGE MONACO 77-78; DODGE ST. REGIS 79-81; PLYMOUTH BARRACUDA 73-74; PLYMOUTH DUSTER 73-76; PLYMOUTH FURY 75-78; PLYMOUTH VALIANT 71-72
* K7077	Buje Horq. Inf. (2)	DODGE CAMIONETAS AD100 74-93; DODGE CAMIONETAS AD150 74-93; DODGE CAMIONETAS B100 VAN 71-78; DODGE CAMIONETAS B200 VAN 71-78; DODGE CAMIONETAS CB300 74-78; DODGE CAMIONETAS D100 PICK UP 72-89; DODGE CAMIONETAS D150 PICK UP 77-93; DODGE CAMIONETAS D200 PICK UP 72-80; DODGE CAMIONETAS D250 PICK UP 81-93; DODGE CAMIONETAS D300 PICK UP 72-93; DODGE CAMIONETAS RAM CHARGER 74-93;

Anexo 2 Consecutivo por Número de Parte

No. de Parte	Descripción	Aplicación
K7077	Buje Horq. Inf. (2)	PLYMOUTH CAMIONETAS PB100 VAN 74-78; PLYMOUTH CAMIONETAS PB200 VAN 74-78; PLYMOUTH CAMIONETAS PB300 VAN 74-78
K7079	Gomas Tirantes	DODGE CAMIONETAS AD100 74-93; DODGE CAMIONETAS AD150 72-93; DODGE CAMIONETAS D100 PICK UP 72-79; DODGE CAMIONETAS D150 PICK UP 77-93; DODGE CAMIONETAS D200 PICK UP 72-80; DODGE CAMIONETAS D250 PICK UP 81-93; DODGE CAMIONETAS D300 PICK UP 72-80; DODGE CAMIONETAS D350 PICK UP 81-93; DODGE CAMIONETAS RAM CHARGER 74-93; PLYMOUTH CAMIONETAS TRAIL DUSTER 74-81
K7081	Buje de Barra Estabilizadora (2)	DODGE CAMIONETAS AD100 73-91; DODGE CAMIONETAS AD150 74-91; DODGE CAMIONETAS AW100 74-93; DODGE CAMIONETAS AW150 74-93; DODGE CAMIONETAS D100 PICK UP 73-89; DODGE CAMIONETAS D150 PICK UP 77-91; DODGE CAMIONETAS D200 PICK UP 73-80; DODGE CAMIONETAS D250 PICK UP 81-91; DODGE CAMIONETAS D300 PICK UP 73-80; DODGE CAMIONETAS D350 PICK UP 81-91; DODGE CAMIONETAS RAM CHARGER 74-93; DODGE CAMIONETAS W100 PICK UP 72-89; DODGE CAMIONETAS W150 PICK UP 77-93; DODGE CAMIONETAS W200 PICK UP 72-80; DODGE CAMIONETAS W250 PICK UP 81-93; DODGE CAMIONETAS W300 PICK UP 74-80; DODGE CAMIONETAS W350 PICK UP 74-93; PLYMOUTH CAMIONETAS TRAIL DUSTER 74-81
K7082	Rótula Sup. (2)	DODGE CAMIONETAS B300 VAN 72-80; DODGE CAMIONETAS B350 VAN 81-94; DODGE CAMIONETAS B3500 VAN 95-98; DODGE CAMIONETAS CB300 74-80; DODGE CAMIONETAS D200 PICK UP 72-80; DODGE CAMIONETAS D250 (SUSP. REFOZADA) 72-93; DODGE CAMIONETAS D250 PICK UP 81-93; DODGE CAMIONETAS D300 PICK UP 72-80; DODGE CAMIONETAS D350 PICK UP 81-93; DODGE CAMIONETAS RAM 3500 VAN 99-03; INTERNATIONAL CAMIONETAS 100 74; INTERNATIONAL CAMIONETAS 150 75; INTERNATIONAL CAMIONETAS 200 74-75; PLYMOUTH CAMIONETAS PB300 VAN 74-80
K7084	Buje Horq. Sup. (2)	CHRYSLER CORDOBA 77-83; CHRYSLER FIFTH AVENUE 83-89; CHRYSLER IMPERIAL 81-83; CHRYSLER LEBARON 77-82; CHRYSLER NEW YORKER 82; DODGE ASPEN 76-80; DODGE DART 77-82; DODGE DIPLOMAT 77-89; DODGE MIRADA 80-83; DODGE CAMIONETAS DAKOTA 87-03; DODGE CAMIONETAS DURANGO 98-03; PLYMOUTH DUSTER 77-80; PLYMOUTH GRAN FURY 82-89; PLYMOUTH VOLARE 76-82; PLYMOUTH CAMIONETAS CARAVELLE 78-89
K7086	Brazo Auxiliar	CHRYSLER CORDOBA 80-83; CHRYSLER FIFTH AVENUE 83-89; CHRYSLER IMPERIAL 81-83; CHRYSLER LEBARON 77-81; CHRYSLER NEW YORKER 82; DODGE ASPEN 76-80; DODGE CHARGER 77-82; DODGE DART 73-76; DODGE DIPLOMAT 77-89; DODGE MIRADA 80-83; PLYMOUTH DUSTER 73-76; PLYMOUTH GRAN FURY 82-89; PLYMOUTH VALIANT 73-76; PLYMOUTH VOLARE 77-82; PLYMOUTH CAMIONETAS CARAVELLE 78-89
K7087	Tornillo Estabilizador (2)	CHRYSLER CORDOBA 80-83; CHRYSLER FIFTH AVENUE 83-89; CHRYSLER IMPERIAL 81-83; CHRYSLER LEBARON 77-81; CHRYSLER NEW YORKER 82; DODGE ASPEN 76-80; DODGE DART 77-82; DODGE DIPLOMAT 77-89; DODGE MIRADA 80-83; PLYMOUTH DUSTER 77-82; PLYMOUTH GRAN FURY 82-89; PLYMOUTH VOLARE 76-80; PLYMOUTH CAMIONETAS CARAVELLE 78-89
K7090	Gomas Tirantes	DODGE CAMIONETAS B100 VAN 79-80; DODGE CAMIONETAS B150 VAN 81-94; DODGE CAMIONETAS B1500 VAN 95-98; DODGE CAMIONETAS B200 VAN 79-80; DODGE CAMIONETAS B250 VAN 81-94; DODGE CAMIONETAS B2500 VAN 95-98;

Anexo 2 Consecutivo por Número de Parte

No. de Parte	Descripción	Aplicación
K7090	Gomas Tirantes	DODGE CAMIONETAS B300 VAN 79-80; DODGE CAMIONETAS B350 VAN 81-94; DODGE CAMIONETAS B3500 VAN 95-98; DODGE CAMIONETAS CB300 79-80; PLYMOUTH CAMIONETAS PB100 VAN 79-80; PLYMOUTH CAMIONETAS PB150 VAN 81-83; PLYMOUTH CAMIONETAS PB200 VAN 79-80
* K7096	Buje de Barra Estabilizadora	DODGE CAMIONETAS AD100 73-91; DODGE CAMIONETAS B100 VAN 79-80; DODGE CAMIONETAS B150 VAN 81-94; DODGE CAMIONETAS B1500 VAN 95-97; DODGE CAMIONETAS B200 VAN 79-80; DODGE CAMIONETAS B250 VAN 81-94; DODGE CAMIONETAS B2500 VAN 95-97; DODGE CAMIONETAS B300 VAN 79-80; DODGE CAMIONETAS B350 VAN 81-94; DODGE CAMIONETAS B3500 VAN 95-97; DODGE CAMIONETAS CB300 79-80; DODGE CAMIONETAS D100 PICK UP 72-89; DODGE CAMIONETAS D150 PICK UP 77-91; DODGE CAMIONETAS D200 PICK UP 72-80; DODGE CAMIONETAS D250 PICK UP 72-93; DODGE CAMIONETAS D300 PICK UP 72-93; DODGE CAMIONETAS D350 PICK UP 72-93; DODGE CAMIONETAS RAM CHARGER 4X4 (EJE RIGIDO) 74-93
K7098	Gomas Tirantes	CHRYSLER ECLASS 83; CHRYSLER EXECUTIVE SEDAN 83; CHRYSLER LEBARON 82-83; CHRYSLER NEW YORKER 83; DODGE 400 82-83; DODGE 600 83; DODGE ARIES 81-83; DODGE CHARGER 83; DODGE DART K 82-88; DODGE OMNI 78-83; DODGE CAMIONETAS RAMPAGE 82-83; PLYMOUTH DUSTER 78-80; PLYMOUTH HORIZON 78-83; PLYMOUTH RELIANT 81-83; PLYMOUTH TURISMO 83; PLYMOUTH CAMIONETAS SCAMP 83
K7099	Buje Horq. Inf. (2)	CHRYSLER ECLASS 83-84; CHRYSLER EXECUTIVE LIMOUSINE 85; CHRYSLER EXECUTIVE SEDAN 83-84; CHRYSLER K 82-88; CHRYSLER LEBARON 82-88; CHRYSLER NEW YORKER 83-88; CHRYSLER CAMIONETAS TOWN & COUNTRY VAN 90; DODGE 400 82-83; DODGE 600 83-88; DODGE ARIES 81-88; DODGE CHARGER 83-87; DODGE DART K 82-88; DODGE CAMIONETAS CARAVAN 84-90; MASERATI TC 89; PLYMOUTH DUSTER 81-90; PLYMOUTH LASER 84-86
K7101	Brazo Pitman	CHRYSLER CORDOBA 80-83; CHRYSLER FIFTH AVENUE 83-89; CHRYSLER IMPERIAL 81-83; CHRYSLER LEBARON 77-82; CHRYSLER NEW YORKER 82; DODGE ASPEN 76-80; DODGE DART 77-82; DODGE DIPLOMAT 77-89; DODGE MIRADA 80-83; PLYMOUTH DUSTER 80-82; PLYMOUTH GRAN FURY 82-89; PLYMOUTH VOLARE 76-80; PLYMOUTH CAMIONETAS CARAVELLE 78-89
K7106	Brazo Auxiliar (2)	DODGE CAMIONETAS B100 VAN 79-80; DODGE CAMIONETAS B150 VAN 81-94; DODGE CAMIONETAS B1500 VAN 95-98; DODGE CAMIONETAS B200 VAN 79-80; DODGE CAMIONETAS B250 VAN 81-94; DODGE CAMIONETAS B2500 VAN 95-98; DODGE CAMIONETAS B300 VAN 79-80; DODGE CAMIONETAS B350 VAN 81-94; DODGE CAMIONETAS B3500 VAN 95-98; DODGE CAMIONETAS CB300 79-80; DODGE CAMIONETAS RAM 1500 VAN 99-03; DODGE CAMIONETAS RAM 2500 VAN 99-03; DODGE CAMIONETAS RAM 3500 VAN 99-01; PLYMOUTH CAMIONETAS PB100 VAN 79-80; PLYMOUTH CAMIONETAS PB150 VAN 79-80
K7113	Buje Dirección De Piñon y Crem.	CHEVROLET CITATION 82-85; CHRYSLER ECLASS 83-84; CHRYSLER EXECUTIVE LIMOUSINE 85; CHRYSLER EXECUTIVE SEDAN 83-84; CHRYSLER K 82-91; CHRYSLER LEBARON 82-95; CHRYSLER NEW YORKER 83-88; CHRYSLER CAMIONETAS TOWN & COUNTRY VAN 90-00; DODGE 400 82-83; DODGE 600 83-88; DODGE CHARGER 83-87; DODGE DART K 82-85; DODGE DAYTONA 87-93; MASERATI TC 89-91; PLYMOUTH DUSTER 78-90; PLYMOUTH LASER 84-86; PLYMOUTH CAMIONETAS GRAND VOYAGER 00; PLYMOUTH CAMIONETAS VOYAGER 00

Anexo 2 Consecutivo por Número de Parte

No. de Parte	Descripción	Aplicación
K7115	Rótula Inf. (2)	CHRYSLER ECLASS 83; CHRYSLER LEBARON 82-83; CHRYSLER NEW YORKER 83; DODGE 400 82-83; DODGE 600 83; DODGE ARIES 81-83; DODGE CHARGER 83; DODGE DART K 82-83; DODGE OMNI 81-83; DODGE CAMIONETAS RAMPAGE 82-83; PLYMOUTH DUSTER 81-83; PLYMOUTH HORIZON 81-83; PLYMOUTH RELIANT 81-83; PLYMOUTH TURISMO 83; PLYMOUTH CAMIONETAS SCAMP 83
K7118	Buje Horq. Sup. (2)	DODGE CAMIONETAS B100 VAN 79-80; DODGE CAMIONETAS B150 VAN 81-94; DODGE CAMIONETAS B1500 VAN 95-98; DODGE CAMIONETAS B200 VAN 79-80; DODGE CAMIONETAS B250 VAN 81-94; DODGE CAMIONETAS B2500 VAN 95-98; DODGE CAMIONETAS B300 VAN 79-80; DODGE CAMIONETAS B350 VAN 81-94; DODGE CAMIONETAS B3500 VAN 95-98; DODGE CAMIONETAS CB300 79-80; DODGE CAMIONETAS MB300 CON 3300 Y 3600 LBS 79-97; DODGE CAMIONETAS RAM 1500 VAN 99-03; DODGE CAMIONETAS RAM 2500 VAN 99-03; DODGE CAMIONETAS RAM 3500 VAN 99-03
K7139	Buje de Barra Estabilizadora I*	CHRYSLER ECLASS 84; CHRYSLER EXECUTIVE LIMOUSINE 85; CHRYSLER EXECUTIVE SEDAN 84; CHRYSLER IMPERIAL 90-93; CHRYSLER LEBARON 84-95; CHRYSLER NEW YORKER 84-93; CHRYSLER CAMIONETAS TOWN & COUNTRY VAN 90; DODGE 600 84-88; DODGE ARIES 84-89; DODGE CHARGER 84-87; DODGE DART K 84-88; DODGE DAYTONA 84-93; DODGE CAMIONETAS CARAVAN 84-90; PLYMOUTH DUSTER 84-90; PLYMOUTH LASER 84-86; PLYMOUTH CAMIONETAS VOYAGER 84-90
K7144	Buje de Barra Estabilizadora I*	CHRYSLER ECLASS 84; CHRYSLER EXECUTIVE LIMOUSINE 85; CHRYSLER EXECUTIVE SEDAN 83; CHRYSLER IMPERIAL 90; CHRYSLER LEBARON 84-95; CHRYSLER NEW YORKER 84-90; CHRYSLER CAMIONETAS TOWN & COUNTRY VAN 90; DODGE 600 84-88; DODGE ARIES 84-89; DODGE CHARGER 84-88; DODGE DART K 84-88; DODGE DAYTONA 84-90; DODGE DYNASTY 88-90; DODGE CAMIONETAS CARAVAN 84-90; PLYMOUTH DUSTER 84-90; PLYMOUTH LASER 84-86; PLYMOUTH CAMIONETAS VOYAGER 84-90
K7147	Rótula Inf. (2)	DODGE 600 84-88; DODGE ARIES 84-86; DODGE CAMIONETAS CARAVAN 84-90; DODGE CHARGER 84-87; DODGE DART K 85-89; DODGE DAYTONA 87-90; PLYMOUTH DUSTER 84-90; CHRYSLER ECLASS 84; CHRYSLER EXECUTIVE LIMOUSINE 85; CHRYSLER EXECUTIVE SEDAN 83-84; CHRYSLER K 82-88; DODGE LANCER 85-89; PLYMOUTH LASER 84-86; CHRYSLER LEBARON 84-90; CHRYSLER NEW YORKER 84-88; CHRYSLER CAMIONETAS PT CRUISER 01-05; MASERATI TC 89-90; CHRYSLER CAMIONETAS TOWN & COUNTRY VAN 90; PLYMOUTH CAMIONETAS VOYAGER 84-90
K7155	Rótula Inf. (2)	DODGE CAMIONETAS DAKOTA 87-96
K7156	Brazo Pittman	DODGE CAMIONETAS DAKOTA 87-96
K7157	Rótula Inf. (2)	CHRYSLER IMPERIAL 90; CHRYSLER NEW YORKER 88-90; DODGE 5TH AVENUE 88-90; DODGE DYNASTY 88-90
* K7163	Barra Seguidora Tras.	CHRYSLER ECLASS 84; CHRYSLER EXECUTIVE LIMOUSINE 85; CHRYSLER EXECUTIVE SEDAN 84; CHRYSLER IMPERIAL 90-93; CHRYSLER LEBARON 84-95; CHRYSLER NEW YORKER 84-93; DODGE 600 84-88; DODGE ARIES 84-89; DODGE DART K 82-88; DODGE DAYTONA 84-93; DODGE DYNASTY 88-93; DODGE LANCER 85-89; MASERATI TC 89-91; PLYMOUTH LASER 84-86
K7169	Brazo Auxiliar	DODGE CAMIONETAS DAKOTA 87-96
K7175	Base De Amortiguador Sup. (2)	CHRYSLER IMPERIAL 90-93; CHRYSLER LEBARON 86-95; CHRYSLER NEW YORKER 86-93; CHRYSLER SERIES K (TODOS) 86-91; CHRYSLER CAMIONETAS TOWN & COUNTRY VAN 90-95; DODGE 600 86-88; DODGE ARIES 86-89; DODGE DART K 86-89; DODGE DAYTONA 87-93; DODGE DYNASTY 88-93; DODGE CAMIONETAS CARAVAN 86-95; MASERATI TC 89-91; PLYMOUTH LASER 86
* K7182	Base De Amortiguador (2)	CHRYSLER ECLASS 84; CHRYSLER EXECUTIVE LIMOUSINE 85; CHRYSLER EXECUTIVE SEDAN 84; CHRYSLER LEBARON 84-86; CHRYSLER NEW YORKER 84-86; CHRYSLER CAMIONETAS TOWN & COUNTRY VAN 84-86; DODGE 600 84-86; DODGE ARIES 84-86; DODGE DART K 84-86;

Anexo 2 Consecutivo por Número de Parte

No. de Parte	Descripción	Aplicación
*K7182	Base De Amortiguador (2)	DODGE DAYTONA 84-86; DODGE LANCER 85-86;
K7185	Rótula Inf. (2)	DODGE CAMIONETAS CARAVAN 84-85; PLYMOUTH LASER 84-86 CHRYSLER IMPERIAL 91-93; CHRYSLER LEBARON 91-95; CHRYSLER NEW YORKER 91-93; CHRYSLER CAMIONETAS TOWN & COUNTRY VAN 91-95; DODGE 5TH AVENUE 91-93; DODGE DAYTONA 91-93; DODGE DYNASTY 88-93; DODGE NEON 94-97; DODGE SHADOW 91-94; DODGE SPIRIT 91-95; DODGE CAMIONETAS CARAVAN 91-95; DODGE CAMIONETAS GRAND CARAVAN 91-95; MASERATI TC 91
K7199	Tornillo Estabilizador (2)	CHRYSLER CONCORDE 93-97; CHRYSLER INTREPID 93-97; CHRYSLER LHS 94-97; CHRYSLER NEW YORKER 93-96; EAGLE CAMIONETAS VISION 93-97
K7201	Rótula Inf. (2)	DODGE CAMIONETAS RAM 1500 PICK UP 94-96
K7205	Rótula Inf. (2)	DODGE CAMIONETAS RAM 2500 PICK UP 94-96; DODGE CAMIONETAS RAM 3500 PICK UP 94-96
K7206	Rótula Sup. (2)	DODGE CAMIONETAS RAM 1500 PICK UP 94-99; DODGE CAMIONETAS RAM 2500 (SUSP. DE HORQUILLAS) 94-97; DODGE CAMIONETAS RAM 2500 PICK UP 94-99; DODGE CAMIONETAS RAM 3500 PICK UP 94-99
K7208	Rótula Sup. Del.(2)	DODGE CAMIONETAS RAM 1500 PICK UP 94-98; DODGE CAMIONETAS RAM 2500 PICK UP 94-99
K7211	Horquilla C/Rótula Inf. Izq.	CHRYSLER 300M 99-04; CHRYSLER CONCORDE 93-04; CHRYSLER INTREPID 93-04; CHRYSLER LHS 94-01; CHRYSLER NEW YORKER 94-96; EAGLE CAMIONETAS VISION 93-97
K7213	Horquilla C/Rótula Inf. Der.	CHRYSLER 300M 99-04; CHRYSLER CONCORDE 93-04; CHRYSLER INTREPID 93-04; CHRYSLER LHS 94-01; CHRYSLER NEW YORKER 94-96; EAGLE CAMIONETAS VISION 93-97
K7217	Brazo Auxiliar	DODGE CAMIONETAS RAM 1500 PICK UP 94-99; DODGE CAMIONETAS RAM 2500 PICK UP 94-99
K7218	Rótula Sup. Del. Tras.(2)	CHRYSLER CIRRUS 95-00; CHRYSLER SEBRING 96-00; DODGE STRATUS 95-00; PLYMOUTH BREEZE 96-00
K7219	Buje de Barra Estabilizadora 1 1/16"	CHRYSLER ECLASS 84; CHRYSLER EXECUTIVE LIMOUSINE 85; CHRYSLER IMPERIAL 90; CHRYSLER LEBARON 84-95; CHRYSLER NEW YORKER 84-90; CHRYSLER CAMIONETAS TOWN & COUNTRY VAN 90; DODGE 600 84-88; DODGE ARIES 84-89; DODGE CHARGER 84-88; DODGE DART K 84-88; DODGE DAYTONA 84-90; DODGE DYNASTY 88-90; DODGE CAMIONETAS CARAVAN 84-90; MASERATI TC 89-91; PLYMOUTH DUSTER 84-90; PLYMOUTH LASER 84-86; PLYMOUTH CAMIONETAS VOYAGER 84-90
K7222	Buje de Barra Estabilizadora 1 1/16"	CHRYSLER ECLASS 84; CHRYSLER EXECUTIVE LIMOUSINE 85; CHRYSLER EXECUTIVE SEDAN 84; CHRYSLER IMPERIAL 90-93; CHRYSLER LEBARON 84-95; CHRYSLER NEW YORKER 84-93; CHRYSLER CAMIONETAS TOWN & COUNTRY VAN 90; DODGE 600 84-88; DODGE ARIES 84-89; DODGE CHARGER 84-87; DODGE DART K 84-88; DODGE CAMIONETAS CARAVAN 84-90; MASERATI TC 89-91; PLYMOUTH DUSTER 84-90; PLYMOUTH LASER 84-86; PLYMOUTH CAMIONETAS VOYAGER 84-90
K7225	Brazo Auxiliar 14 mm	DODGE CAMIONETAS RAM 2500 PICK UP 94-99; DODGE CAMIONETAS RAM 3500 PICK UP 94-99
K7238	Brazo Pitman	DODGE CAMIONETAS RAM 2500 PICK UP 94-99; DODGE CAMIONETAS RAM 3500 PICK UP 94-99
K7239	Brazo Pitman	DODGE CAMIONETAS RAM 1500 PICK UP 94-99; DODGE CAMIONETAS RAM 2500 PICK UP 94-99
K7241	Rótula Inf. (2)	DODGE CAMIONETAS DAKOTA 97-99; DODGE CAMIONETAS DURANGO 98-99
K7242	Rótula Sup. Del. (2)	DODGE CAMIONETAS DAKOTA 97-99; DODGE CAMIONETAS DURANGO 98-99; DODGE CAMIONETAS RAM CHARGER 94-99
*K7244	Buje Horq. Inf. (2)	DODGE NEON 95-99
K7246	Brazo Auxiliar 12 mm	DODGE CAMIONETAS DAKOTA 97-99; DODGE CAMIONETAS DURANGO 98-99
K7251	Tornillo Estabilizador (2)	CHRYSLER CONCORDE 93-97; CHRYSLER INTREPID 93-97; CHRYSLER LHS 94-97; CHRYSLER NEW YORKER 94-96; EAGLE CAMIONETAS VISION 93-97

Anexo 2 Consecutivo por Número de Parte

No. de Parte	Descripción	Aplicación
K7258	Tornillo Estabilizador (2)	CHRYSLER CAMIONETAS PACIFICA 04-06; CHRYSLER CAMIONETAS TOWN & COUNTRY VAN 96-06; DODGE CAMIONETAS CARAVAN 96-06; DODGE CAMIONETAS GRAND CARAVAN 96-06; PLYMOUTH CAMIONETAS GRAND VOYAGER 96-00; PLYMOUTH CAMIONETAS VOYAGER 96-03
* K7259	Base De Amortiguador (2)	CHRYSLER CAMIONETAS TOWN & COUNTRY VAN 96-00; DODGE CAMIONETAS CARAVAN 96-00; DODGE CAMIONETAS GRAND CARAVAN 96-00; PLYMOUTH CAMIONETAS GRAND VOYAGER 96-00; PLYMOUTH CAMIONETAS VOYAGER 96-00
K7267	Rótula Inf. (2)	DODGE CAMIONETAS DAKOTA 97-99; DODGE CAMIONETAS DURANGO 98-99
K7269	Rótula Inf. (2)	DODGE CAMIONETAS RAM 2500 PICK UP 97-99; DODGE CAMIONETAS RAM 3500 PICK UP 97-99
K7271	Rótula Inf. (2)	DODGE CAMIONETAS RAM 1500 PICK UP 97-99
* K7272	Buje de Barra Estabilizadora 1 1/16"	CHRYSLER IMPERIAL 91-93; CHRYSLER LEBARON 89-95; CHRYSLER NEW YORKER 91-93; CHRYSLER CAMIONETAS TOWN & COUNTRY VAN 91-95; DODGE DAYTONA 91-93; DODGE DYNASTY 91-93; DODGE SHADOW 91-94; DODGE SPIRIT 91-95; DODGE CAMIONETAS CARAVAN 91-95; DODGE CAMIONETAS GRAND CARAVAN 91-95; PLYMOUTH ACCLAIM 91-95; PLYMOUTH CAMIONETAS GRAND VOYAGER 91-95; PLYMOUTH CAMIONETAS VOYAGER 91-95
K7275	Tornillo Estabilizador (2)	DODGE CAMIONETAS RAM 1500 PICK UP 94-01; DODGE CAMIONETAS RAM 2500 PICK UP 94-02; DODGE CAMIONETAS RAM 3500 PICK UP 94-02; FORD CAMIONETAS EXPLORER 95-05; FORD CAMIONETAS EXPLORER SPORT TRAC 01-05; FORD CAMIONETAS RANGER 4X2 98-03; FORD CAMIONETAS RANGER 4X4 98-03; LINCOLN CAMIONETAS AVIATOR 03-05; MAZDA CAMIONETAS B2300 01-06; MAZDA CAMIONETAS B2500 98-01; MAZDA CAMIONETAS B3000 98-06; MAZDA CAMIONETAS B4000 98-06; MERCURY CAMIONETAS MOUNTAINEER 97-03
* K7276	Buje Horq. Sup. (2)	DODGE CAMIONETAS DAKOTA 97-04; DODGE CAMIONETAS DURANGO 98-03; DODGE CAMIONETAS RAM 1500 PICK UP 94-99; DODGE CAMIONETAS RAM 2500 PICK UP 94-99; DODGE CAMIONETAS RAM 3500 PICK UP 94-99
* K7277	Buje Horq. Inf.	DODGE CAMIONETAS RAM 1500 PICK UP 94-99; DODGE CAMIONETAS RAM 2500 PICK UP 94-99; DODGE CAMIONETAS RAM 3500 PICK UP 94-99
K7294	Buje Horq. Inf. (2)	CHRYSLER IMPERIAL 90-93; CHRYSLER LEBARON 91-95; CHRYSLER NEW YORKER 90-93; CHRYSLER CAMIONETAS TOWN & COUNTRY VAN 91-95; DODGE DAYTONA 91-93; DODGE DYNASTY 88-93; DODGE SHADOW 91-94; DODGE SPIRIT 91-95; DODGE CAMIONETAS CARAVAN 91-95; DODGE CAMIONETAS GRAND CARAVAN 91-95; PLYMOUTH ACCLAIM 91-95; PLYMOUTH CAMIONETAS GRAND VOYAGER 91-95
* K7303	Buje Horq. Inf. Grande (2)	CHRYSLER CIRRUS 95-00; CHRYSLER SEBRING 96-00; DODGE STRATUS 95-00; PLYMOUTH BREEZE 96-00
K7305	Tornillo Estabilizador (2)	DODGE NEON 95-98; FORD ESCORT 91-02; FORD ZX2 98-03; MERCURY TRACER 87-99; TOYOTA CRESSIDA 78-82; TOYOTA MARK II 74-76
K7306	Tornillo Estabilizador (2)	CHRYSLER CIRRUS 95-00; CHRYSLER SEBRING 96-03; DODGE STRATUS 95-03; PLYMOUTH BREEZE 96-00
K7345	Brazo Pitman	DODGE CAMIONETAS RAM 1500 PICK UP 00-01; DODGE CAMIONETAS RAM 2500 PICK UP 00-02; DODGE CAMIONETAS RAM 3500 PICK UP 00-03
K7347	Brazo Auxiliar	DODGE CAMIONETAS RAM 1500 PICK UP 00-01; DODGE CAMIONETAS RAM 2500 PICK UP 00-02
* K7350	Buje de Barra Estabilizadora 1"	CHRYSLER CAMIONETAS TOWN & COUNTRY VAN 96-00; DODGE CAMIONETAS CARAVAN 96-00; DODGE CAMIONETAS GRAND CARAVAN 96-00; PLYMOUTH CAMIONETAS GRAND VOYAGER 96-00; PLYMOUTH CAMIONETAS VOYAGER 96-00

Anexo 2 Consecutivo por Número de Parte

No. de Parte	Descripción	Aplicación
K7365	Rótula Inf. (2)	DODGE CAMIONETAS RAM 1500 PICK UP 00-01; DODGE CAMIONETAS RAM 2500 PICK UP 00-02; DODGE CAMIONETAS RAM 3500 PICK UP 00-02
K7369	Rótula Inf. (2)	DODGE CAMIONETAS RAM 2500 PICK UP 00-02; DODGE CAMIONETAS RAM 3500 PICK UP 00-01
K7394	Rótula Sup. (2)	DODGE CAMIONETAS RAM 2500 PICK UP 00-02; DODGE CAMIONETAS RAM 3500 PICK UP 00-02; DODGE CAMIONETAS RAM 4000 00-04
K7395	Rótula Inf. (2)	DODGE CAMIONETAS DAKOTA 00-04; DODGE CAMIONETAS DURANGO 00-03
K7397	Rótula Inf. (2)	DODGE CAMIONETAS RAM 2500 PICK UP 00-02; DODGE CAMIONETAS RAM 3500 PICK UP 00-02; DODGE CAMIONETAS RAM 4000 00-04
K7399	Rótula Inf. (2)	CHRYSLER CAMIONETAS TOWN & COUNTRY VAN 01-04; DODGE CAMIONETAS CARAVAN 01-06; DODGE CAMIONETAS GRAND CARAVAN 01-06; PLYMOUTH CAMIONETAS VOYAGER 01-04
K7401	Rótula Inf. (2)	DODGE CAMIONETAS RAM 1500 PICK UP 00-01; DODGE CAMIONETAS RAM 2500 PICK UP 00-02
K7406	Buje de Barra Estabilizadora 26 a 26.5 mm.	CHRYSLER CAMIONETAS TOWN & COUNTRY VAN 01-06; DODGE CAMIONETAS CARAVAN 01-06; DODGE CAMIONETAS GRAND CARAVAN 01-06; PLYMOUTH CAMIONETAS VOYAGER 01-04
* K7411	Rótula Inf. (2)	DODGE CAMIONETAS RAM 1500 PICK UP 02-05; DODGE CAMIONETAS RAM 2500 CUAD CAB 02-03
* K7424	Horquilla C/Rótula Sup. (2)	DODGE CAMIONETAS DURANGO 05-06; DODGE CAMIONETAS RAM 1500 PICK UP 02-05
* K7425	Horquilla C/Rótula Inf. lza.	CHRYSLER CIRRUS 95-00; CHRYSLER SEBRING 96-06; DODGE STRATUS 95-06; PLYMOUTH BREEZE 96-00
* K7427	Horquilla C/Rótula Inf. lza.	CHRYSLER CIRRUS 95-00; CHRYSLER SEBRING 96-06; DODGE STRATUS 95-06; PLYMOUTH BREEZE 96-00
K8035	Rótula Inf. (2)	FORD FALCON 62-65; FORD MUSTANG 65-66; FORD RANCHERO 62-65; MERCURY COMET 62-65
K8036	Rótula Sup. (2)	FORD FAIRLANE 62-69; FORD FALCON 63-69; FORD MAVERICK 70; FORD MUSTANG 65-69; FORD RANCHERO 63-69; FORD TORINO 68-69; MERCURY COMET 63-69; MERCURY COUGAR 67-69; MERCURY METEOR 62-63; MERCURY MONTEGO 68-69
K8037	Rótula Inf. (2)	FORD FALCON 63-69
K8038	Rótula Sup. Inf. Der.	FORD MAVERICK 69
K8059	Rótula Inf. (2)	FORD CUSTOM 65-72; FORD CUSTOM 500 68-72; FORD GALAXIE 65-72; FORD GALAXIE 500 68-72; FORD LTD 67-72; FORD RANCHERO 72; FORD THUNDERBIRD 67-72; FORD TORINO 72; FORD CAMIONETAS COUNTRY 65-72; LINCOLN CONTINENTAL 70-72; LINCOLN MARK III 68-71; LINCOLN MARK IV 72; MERCURY COLONY PARK 65-69; MERCURY MARQUIS 67-72
K8083	Buje Horq. Sup. (2)	FORD COUNTRY SQUIRE 65-72; FORD CUSTOM 65-72; FORD CUSTOM 500 68-72; FORD GALAXIE 500 68-72; FORD LTD 67-72; FORD LTD CUSTOM 500 65-72; FORD RANCHERO 72; FORD THUNDERBIRD 67-72; FORD TORINO 72; LINCOLN CONTINENTAL 70-72; LINCOLN MARK III 68-71; LINCOLN MARK IV 72; MERCURY COLONY PARK 65-69; MERCURY MARQUIS 67-72
K8095	Buje Pivote Axial (2)	FORD CAMIONETAS BRONCO U150 76-77; FORD CAMIONETAS E100 ECONOLINE 69-74; FORD CAMIONETAS E200 ECONOLINE 69-74; FORD CAMIONETAS E300 ECONOLINE 69-74; FORD CAMIONETAS F100 PICK UP 65-79; FORD CAMIONETAS F150 PICK UP & 4X4 65-79; FORD CAMIONETAS F250 PICK UP & 4X4 65-79; FORD CAMIONETAS F350 PICK UP & 4X4 75-79
K8097	Tomillo Estabilizador (2)	AMC AMX 68-69; AMC JAVELIN 68-69; DODGE CAMIONETAS B100 VAN 79-80; DODGE CAMIONETAS B150 VAN 81-94; DODGE CAMIONETAS B1500 VAN 95-97; DODGE CAMIONETAS B200 VAN 79-80; DODGE CAMIONETAS B250 VAN 81-94; DODGE CAMIONETAS B2500 VAN 95-97;

Anexo 2 Consecutivo por Número de Parte

No. de Parte	Descripción	Aplicación
K8097	Tomillo Estabilizador (2)	DODGE CAMIONETAS B300 VAN 79-80; DODGE CAMIONETAS B350 VAN 81-94; DODGE CAMIONETAS B3500 VAN 95-97; DODGE CAMIONETAS CB300 79-80; FORD FAIRLANE 62-70; FORD MAVERICK 70-74; FORD MUSTANG 67-73
K8101	Buje de Brazo Racial (2)	FORD CAMIONETAS E100 ECONOLINE 73-77; FORD CAMIONETAS E150 ECONOLINE 75-77; FORD CAMIONETAS E200 ECONOLINE 73-74; FORD CAMIONETAS E250 ECONOLINE 75-77; FORD CAMIONETAS E300 ECONOLINE 73-74; FORD CAMIONETAS E350 ECONOLINE 75-77; FORD CAMIONETAS F100 PICK UP 65-79; FORD CAMIONETAS F150 PICK UP & 4X4 75-79; FORD CAMIONETAS F250 PICK UP & 4X4 65-79; FORD CAMIONETAS F350 PICK UP & 4X4 73-79
K8103	Buje de Brazo Auxiliar	FORD COUNTRY SQUIRE 65-91; FORD CROWN VICTORIA 92-02; FORD CUSTOM 65-72; FORD CUSTOM 500 68-75; FORD FAIRLANE 67-70; FORD FALCON 67-70; FORD GALAXIE 66-67; FORD GALAXIE 500 68-74; FORD GRANADA 75-80; FORD LTD 67-82; FORD LTD CROWN VICTORIA 87-91; FORD LTD II 77-79; FORD MAVERICK 70-77; FORD MUSTANG 67-73
K8106	Brazo Auxiliar	FORD FALCON 65; FORD MUSTANG 65-66; MERCURY COMET 65
K8123	Horquilla C/Rótula Inf. (2)	FORD FAIRLANE 68-70; FORD FALCON 68-70; FORD GRANADA 75-80; FORD MAVERICK 70-77; FORD MUSTANG 68-73; FORD RANCHERO 68-71; FORD TORINO 68-71; MERCURY COMET 68-77; MERCURY COUGAR 68-73; MERCURY MONARCH 75-80; MERCURY MONTEGO 68-71
K8131	Barra Horq. Sup. (2)	FORD FAIRLANE 66-70; FORD FALCON 66-70; FORD MAVERICK 70-77; FORD MUSTANG 67-73; FORD RANCHERO 66-71; FORD TORINO 68-71; MERCURY COMET 66-77; MERCURY COUGAR 67-73; MERCURY MONTEGO 68-71
K8142	Rótula Sup. (2)	FORD FAIRLANE 62-70; FORD FALCON 63-70; FORD MAVERICK 70-77; FORD MUSTANG 65-73; FORD RANCHERO 63-71; FORD TORINO 68-71; MERCURY COMET 63-77; MERCURY COUGAR 67-73; MERCURY MONTEGO 68-71
K8146	Buje de Brazo Racial	FORD CAMIONETAS BRONCO U150 66-77; FORD CAMIONETAS E100 ECONOLINE 69-77; FORD CAMIONETAS E150 ECONOLINE 75-77; FORD CAMIONETAS E200 ECONOLINE 69-74; FORD CAMIONETAS E250 ECONOLINE 75-77; FORD CAMIONETAS E300 ECONOLINE 69-77; FORD CAMIONETAS E350 ECONOLINE 75-77; FORD CAMIONETAS F100 PICK UP 65-79; FORD CAMIONETAS F150 PICK UP & 4X4 75-79; FORD CAMIONETAS F250 PICK UP & 4X4 65-79; FORD CAMIONETAS F350 PICK UP & 4X4 67-79
K8157	Goma de Barra de Torsión	FORD FAIRLANE 68-70; FORD FALCON 66-70; FORD GRANADA 75-80; FORD MAVERICK 70-77; FORD MUSTANG 67-73; FORD RANCHERO 66-71; FORD TORINO 68-71; LINCOLN VERSAILLES 77-80; MERCURY COMET 66-77; MERCURY COUGAR 67-73; MERCURY MONARCH 75-80; MERCURY MONTEGO 68-71
K8158	Brazo Auxiliar	FORD FALCON 66-69; FORD MUSTANG 67-70; MERCURY COUGAR 67-70
K8189	Brazo Auxiliar	FORD COUNTRY SQUIRE 69-75; FORD CUSTOM 69-72; FORD CUSTOM 500 69-75; FORD GALAXIE 71-78; FORD GALAXIE 500 69-74; FORD LTD 69-78; LINCOLN CONTINENTAL 75-79; MERCURY GRAND MARQUIS 76-78; MERCURY MARQUIS 69-78; MERCURY MONTEREY 69-74
K8194	Rótula Sup. (2)	CHEVROLET CAMIONETAS BLAZER 70-91; CHEVROLET CAMIONETAS K10 PICK UP & SUBURBAN 70-86; CHEVROLET CAMIONETAS K20 PICK UP & SUBURBAN 70-86; CHEVROLET CAMIONETAS V10 PICK UP 87; CHEVROLET CAMIONETAS V10 SUBURBAN 87-88; CHEVROLET CAMIONETAS V1500 SUBURBAN 89-91; CHEVROLET CAMIONETAS V20 PICK UP 87; CHEVROLET CAMIONETAS V20 SUBURBAN 87-88; CHEVROLET CAMIONETAS V2500 SUBURBAN 89-91; DODGE CAMIONETAS RAM 2500 (EJE RIGIDO) 94-97;

Anexo 2 Consecutivo por Número de Parte

No. de Parte	Descripción	Aplicación
K8194	Rótula Sup. (2)	FORD CAMIONETAS F100 PICK UP 80-81; FORD CAMIONETAS F150 PICK UP & 4X4 72-77; FORD CAMIONETAS F250 PICK UP & 4X4 76-96; FORD CAMIONETAS F300 PICK UP 80-82; JEEP CJ5 72-88; JEEP CJ6 72-88; JEEP CJ7 72-88; JEEP WAGONEER & GRAND WAGONEER 72-91
K8195	Rótula Inf. (2)	CHEVROLET CAMIONETAS BLAZER 70-91; CHEVROLET CAMIONETAS K10 PICK UP & SUBURBAN 70-86; CHEVROLET CAMIONETAS K20 PICK UP & SUBURBAN 70-86; CHEVROLET CAMIONETAS V10 PICK UP 87; CHEVROLET CAMIONETAS V10 SUBURBAN 87-88; CHEVROLET CAMIONETAS V1500 SUBURBAN 89-91; CHEVROLET CAMIONETAS V20 PICK UP 87; CHEVROLET CAMIONETAS V20 SUBURBAN 87-88; CHEVROLET CAMIONETAS V2500 SUBURBAN 89-91; DODGE CAMIONETAS RAM 2500 PICK UP 94-97; FORD CAMIONETAS BRONCO U150 80-86; FORD CAMIONETAS F100 PICK UP 80-86; FORD CAMIONETAS F150 PICK UP & 4X4 80-86; FORD CAMIONETAS F250 PICK UP & 4X4 76-96; FORD CAMIONETAS F300 PICK UP 80-86; FORD CAMIONETAS F350 PICK UP & 4X4 80-86; JEEP CJ5 72-88; JEEP CJ6 72-88; JEEP CJ7 72-88; JEEP WAGONEER & GRAND WAGONEER 72-91
K8197	Rótula Inf. (2)	FORD COUNTRY SQUIRE 65-76; FORD CUSTOM 65-72; FORD CUSTOM 500 68-77; FORD GALAXIE 73-79; FORD GALAXIE 500 68-74; FORD LTD 67-78; FORD LTD II 77-79; FORD RANCHERO 72-79; FORD THUNDERBIRD 67-79; FORD TORINO 72-76; LINCOLN CONTINENTAL 70-79; LINCOLN MARK III 68-71; LINCOLN MARK IV 72-76; LINCOLN MARK V 77-79
K8202	Buje Horq. Sup. (2)	FORD COUNTRY SQUIRE 72-76; FORD CUSTOM 72; FORD CUSTOM 500 72-77; FORD GALAXIE 71-78; FORD GALAXIE 500 72-74; FORD LTD 72-78; FORD LTD II 77-79; FORD RANCHERO 72-79; FORD THUNDERBIRD 72-79; FORD TORINO 72-76; LINCOLN CONTINENTAL 72-79; LINCOLN MARK IV 72-76; LINCOLN MARK V 77-79; MERCURY COUGAR 74-79
K8209	Rótula Inf. (2)	FORD MUSTANG 74-78; FORD MUSTANG II 74-78; FORD PINTO 74-80; MERCURY BOBCAT 75-80
K8211	Buje Horq. Inf. (2)	FORD MUSTANG 74-78; FORD MUSTANG II 74-78; FORD PINTO 74-80; MERCURY BOBCAT 75-80
K8212	Rótula Sup. (2)	CHRYSLER 300 63; FORD COUNTRY SQUIRE 57-76; FORD CUSTOM 64-72; FORD CUSTOM 500 68-77; FORD FAIRLANE 57-61; FORD GALAXIE 60-64; FORD GALAXIE 500 68-74; FORD LTD 67-78; FORD LTD II 77-79; FORD MUSTANG 74-78; FORD MUSTANG II 74-78; FORD PINTO 71-80; FORD RANCHERO 72-79; FORD THUNDERBIRD 67-79; FORD CAMIONETAS RANCH WAGON 57-62
K8219	Buje Horq. Sup. (2)	FORD MUSTANG 74-78; FORD MUSTANG II 74-78; FORD PINTO 74-80; FORD CAMIONETAS AEROSTAR 86-97; MERCURY BOBCAT 75-80
K8229	Tornillo Estabilizador (2)	FORD MUSTANG 74-78; FORD MUSTANG II 74-78; FORD PINTO 74-80; MERCURY BOBCAT 75-80
K8240	Buje Horq. Sup. (2)	FORD GRANADA 75-80; FORD LINCOLN 77-80; LINCOLN VERSAILLES 77-80; MERCURY MONARCH 75-80
K8245	Brazo Auxiliar	FORD FALCON 70; FORD GRANADA 75-80; FORD MAVERICK 75-77; FORD MUSTANG 71-73; LINCOLN VERSAILLES 77-80; MERCURY COMET 75-77; MERCURY MONARCH 75-80
K8259	Rótula Inf. (2)	FORD COUNTRY SQUIRE 79-91; FORD CROWN VICTORIA 92-94; FORD FAIRMONT 78-83; FORD GALAXIE 67-86; FORD GRANADA 81-82; FORD LTD 79-86; FORD LTD CROWN VICTORIA 87-91; FORD MUSTANG 79-93; FORD THUNDERBIRD 80-88; FORD CAMIONETAS AEROSTAR 86-97; LINCOLN CONTINENTAL 80; LINCOLN MARK VI 80-83; LINCOLN TOWN CAR 81-94; MERCURY COUGAR 80-88; MERCURY GRAND MARQUIS 79-94
K8260	Buje de Brazo Radical	FORD CAMIONETAS BRONCO U150 78-79; FORD CAMIONETAS F150 PICK UP & 4X4 78-79

Anexo 2 Consecutivo por Número de Parte

No. de Parte	Descripción	Aplicación
K8265	Tornillo Estabilizador (2)	FORD CROWN VICTORIA 79-91; FORD FAIRMONT 78-82; FORD GRANADA 81-82; FORD LTD 84-86; FORD MUSTANG 79-93; FORD THUNDERBIRD 80-88; LINCOLN CONTINENTAL 82-87; LINCOLN MARK VII 84-92; MERCURY CAPRI 79-86; MERCURY COUGAR 80-88; MERCURY MARQUIS 85; MERCURY ZEPHYR 78-82; NISSAN CAMIONETAS PICK UP 620 78-79
K8266	Tornillo Estabilizador (2)	BUICK CENTURY 57-58; BUICK ELECTRA 59-60; BUICK INVICTA 59-60; BUICK LESABRE 59-60; BUICK LIMITED 58; BUICK ROADMASTER 57-58; BUICK SKYLARK 64-72; BUICK SPECIAL 57-58; BUICK SUPER 57-58; CADILLAC DEVILLE 65-76; CADILLAC ELDERADO 65; CADILLAC FLEETWOOD 65-76; CHEVROLET CHEVELLE 64-72; CHEVROLET MALIBU 64-72; DODGE CHARGER 66-69; DODGE DART 65-72; DODGE MONACO 74-76; FORD CROWN VICTORIA 79-91; FORD LTD 79-82; OLDSMOBILE CALAIS 65-76; PLYMOUTH VALIANT 65-72
K8268	Bujes de Brazo Rocijal	FORD CAMIONETAS E100 ECONOLINE 77-83; FORD CAMIONETAS E150 ECONOLINE 77-06; FORD CAMIONETAS E250 ECONOLINE 77-06; FORD CAMIONETAS E300 ECONOLINE 77-91; FORD CAMIONETAS E350 ECONOLINE 77-05; FORD CAMIONETAS E350 SUPER DUTY 06; FORD CAMIONETAS E450 ECONOLINE 03-05; FORD CAMIONETAS E450 SUPER DUTY 06
K8276	Bujes Horq. Sup. (2)	FORD COUNTRY SQUIRE 79-91; FORD CROWN VICTORIA 92-94; FORD LTD 79-82; FORD LTD CROWN VICTORIA 87-91; LINCOLN CONTINENTAL 80; LINCOLN MARK VI 80-83; LINCOLN TOWN CAR 81-94; MERCURY COLONY PARK 79-91; MERCURY GRAND MARQUIS 79-94; MERCURY MARQUIS 79-82
K8283	Brazo Auxiliar	FORD COUNTRY SQUIRE 87-91; FORD CROWN VICTORIA 92-02; FORD GALAXIE LTD 79-94; FORD LTD 79-82; FORD LTD CROWN VICTORIA 87-91; LINCOLN CONTINENTAL 80; LINCOLN MARK VI 80-83; LINCOLN TOWN CAR 81-02; MERCURY COLONY PARK 79-91; MERCURY GRAND MARQUIS 79-03; MERCURY MARQUIS 79-82
* K8289	Bujes Horq. Inf. (2)	FORD FAIRMONT 78-83; FORD GRANADA 81-82; FORD LTD 83-86; FORD MUSTANG 79-93; FORD THUNDERBIRD 80-86; MERCURY CAPRI 79-86; MERCURY COUGAR 80-86; MERCURY MARQUIS 83-86; MERCURY ZEPHYR 78-83
K8290	Brazo Pitman	FORD COUNTRY SQUIRE 87-91; FORD CROWN VICTORIA 92-94; FORD LTD 80-82; FORD LTD CROWN VICTORIA 87-91; FORD MARQUIS LTD 80-84; LINCOLN CONTINENTAL 80; LINCOLN MARK VI 80-83; LINCOLN TOWN CAR 81-94; MERCURY COLONY PARK 80-91; MERCURY GRAND MARQUIS 80-94; MERCURY MARQUIS 80-82
K8292	Bujes Pivote Axial	FORD CAMIONETAS BRONCO II 81-82; FORD CAMIONETAS BRONCO U150 80-96; FORD CAMIONETAS EXPLORER 91-94; FORD CAMIONETAS F100 PICK UP 81-83; FORD CAMIONETAS F150 PICK UP & 4X4 80-96; FORD CAMIONETAS F250 PICK UP & 4X4 80-97; FORD CAMIONETAS F350 PICK UP & 4X4 80-85; FORD CAMIONETAS RANGER 4X4 83-97; MAZDA CAMIONETAS B2300 94-97; MAZDA CAMIONETAS B3000 94-96; MAZDA CAMIONETAS B4000 94-97; MAZDA CAMIONETAS NAVAJO 91-94
K8295	Bujes de Brazo Rocijal	FORD CAMIONETAS BRONCO U150 80; FORD CAMIONETAS F100 PICK UP 65-80; FORD CAMIONETAS F150 PICK UP & 4X4 75-80; FORD CAMIONETAS F250 PICK UP & 4X4 65-80; FORD CAMIONETAS F350 PICK UP & 4X4 80
K8297	Bujes Horq. Inf. (2)	FORD COUNTRY SQUIRE 87-91; FORD CROWN VICTORIA 92-97; FORD CUSTOM 500 80-82; FORD LTD 80-82; FORD LTD CROWN VICTORIA 87-91; FORD CAMIONETAS COUNTRY 80-82; LINCOLN CONTINENTAL 80; LINCOLN MARK VI 80-83; LINCOLN TOWN CAR 81-97; MERCURY COLONY PARK 79-91; MERCURY GRAND MARQUIS 79-97; MERCURY MARQUIS 80-82

Anexo 2 Consecutivo por Número de Parte

No. de Parte	Descripción	Aplicación
K8300	Buje Pivote Axial (2)	FORD CAMIONETAS E100 ECONOLINE 75-83; FORD CAMIONETAS E150 ECONOLINE 75-90; FORD CAMIONETAS E250 ECONOLINE 75-06; FORD CAMIONETAS E350 ECONOLINE 75-05; FORD CAMIONETAS E350 SUPER DUTY 06; FORD CAMIONETAS E450 ECONOLINE 03-05; FORD CAMIONETAS E450 SUPER DUTY 06; FORD CAMIONETAS F100 PICK UP 80-83; FORD CAMIONETAS F150 PICK UP & 4X4 80-86; FORD CAMIONETAS F250 PICK UP & 4X4 80-85
K8310	Rótula Sup. (2)	FORD COUNTRY SQUIRE 79-91; FORD CROWN VICTORIA 79-91; FORD GALAXIE 79-91; FORD LTD 79-82; FORD LTD CROWN VICTORIA 87-91; LINCOLN CONTINENTAL 80; LINCOLN MARK VI 80-83; LINCOLN TOWN CAR 81-90; MERCURY COLONY PARK 79-91; MERCURY GRAND MARQUIS 79-91; MERCURY MARQUIS 79-82
K8359	Buje de Brazo Radial	FORD CAMIONETAS BRONCO U150 80-86; FORD CAMIONETAS F100 PICK UP 80-83; FORD CAMIONETAS F150 PICK UP & 4X4 80-86; FORD CAMIONETAS F250 PICK UP & 4X4 80-86; FORD CAMIONETAS F350 PICK UP & 4X4 80-86
K8361	Buje de Brazo Radial	FORD CAMIONETAS BRONCO II 84-90; FORD CAMIONETAS BRONCO U150 87-96; FORD CAMIONETAS EXPLORER 91-94; FORD CAMIONETAS F150 PICK UP & 4X4 87-96; FORD CAMIONETAS F250 PICK UP & 4X4 87-97; FORD CAMIONETAS F350 PICK UP & 4X4 87-97; FORD CAMIONETAS RANGER 4X2 83-97; FORD CAMIONETAS RANGER 4X4 83-97; MAZDA CAMIONETAS B2300 94-97; MAZDA CAMIONETAS B3000 94-96; MAZDA CAMIONETAS B4000 94-97; MAZDA CAMIONETAS NAVAJO 91-94
K8388	Rótula Sup.	DODGE CAMIONETAS RAM 3500 PICK UP 94-97; FORD CAMIONETAS BRONCO U150 80-96; FORD CAMIONETAS F150 PICK UP & 4X4 80-95; FORD CAMIONETAS F250 PICK UP & 4X4 80-95; FORD CAMIONETAS F350 PICK UP & 4X4 80-95
* K8395	Buje de Barra Estabilizadora	FORD CROWN VICTORIA 79-91; MERCURY GRAND MARQUIS 79-91
K8401	Buje de Barra Estabilizadora	FORD CROWN VICTORIA 84-86; FORD LTD 84-86; FORD MUSTANG 84-90; FORD THUNDERBIRD 83-88; MERCURY CAPRI 84-86; MERCURY COUGAR 83-88; MERCURY MARQUIS 84-86
K8402	Tomillo Estabilizador	FORD MUSTANG 82-93; FORD THUNDERBIRD 87-88; MERCURY CAPRI 82-86; MERCURY COUGAR 87-88
* K8410	Buje de Barra Estabilizadora 1.10"	FORD ESCORT 84-90; FORD TEMPO 84-90; FORD TOPAZ 84-90; MERCURY LYNX 84-87; MERKUR XR4TI 85-89
K8411	Rótula Inf. (EJE DANA 28) (2)	FORD CAMIONETAS BRONCO II 81-90; FORD CAMIONETAS EXPLORER 91-94; FORD CAMIONETAS F100 PICK UP 81-82; FORD CAMIONETAS F150 PICK UP & 4X4 81-82; FORD CAMIONETAS RANGER 4X4 83-97
K8412	Rótula Sup. (EJE DANA 28) (2)	FORD CAMIONETAS BRONCO II 80-86; FORD CAMIONETAS EXPLORER 91-94; FORD CAMIONETAS F100 PICK UP 81-83; FORD CAMIONETAS F150 PICK UP & 4X4 81-86; FORD CAMIONETAS F300 PICK UP 83-86; FORD CAMIONETAS F350 PICK UP & 4X4 83-86; FORD CAMIONETAS RANGER 4X4 83-97
K8413	Rótula Inf. (2)	FORD CAMIONETAS BRONCO II 87-88; FORD CAMIONETAS BRONCO U150 83-88; FORD CAMIONETAS EXPLORER 91-94; FORD CAMIONETAS RANGER 4X2 83-88
K8414	Rótula Sup. (2)	FORD CAMIONETAS BRONCO II 87-88; FORD CAMIONETAS BRONCO U150 86-88; FORD CAMIONETAS EXPLORER 91-94; FORD CAMIONETAS RANGER 4X2 83-89
K8417	Buje Horq. Inf. (2)	FORD ESCORT 84-90; FORD TEMPO 84-94; FORD TOPAZ 84-94; FORD CAMIONETAS EXP 84-85; MERCURY LYNX 84-87
K8421	Horquilla C/Rótula Inf. Der.	FORD ESCORT 84-90; FORD TEMPO 84-94; FORD TOPAZ 84-94; FORD CAMIONETAS EXP 84-85; MERCURY LYNX 84-87
K8423	Horquilla C/Rótula Inf. Izq.	FORD ESCORT 84-90; FORD TEMPO 84-94; FORD TOPAZ 84-94; FORD CAMIONETAS EXP 84-85; MERCURY LYNX 84-87

Anexo 2 Consecutivo por Número de Parte

No. de Parte	Descripción	Aplicación
K8425	Horquilla C/Rótula Inf. Der.	FORD TAURUS 86-95; MERCURY SABLE 86-95
K8427	Horquilla C/Rótula Inf. Izq.	FORD TAURUS 86-95; MERCURY SABLE 86-95
K8431	Rótula Inf. (2)	FORD CAMIONETAS F150 PICK UP & 4X4 87-96
K8432	Rótula Sup. (2)	FORD CAMIONETAS E150 ECONOLINE 92-06; FORD CAMIONETAS E250 ECONOLINE 92-06; FORD CAMIONETAS E350 ECONOLINE 92-06; FORD CAMIONETAS F150 PICK UP & 4X4 87-96; FORD CAMIONETAS F250 PICK UP & 4X4 87-96; FORD CAMIONETAS F300 PICK UP 87-96; FORD CAMIONETAS F350 PICK UP & 4X4 87-97
K8433	Rótula Inf. (2)	FORD CAMIONETAS F250 PICK UP & 4X4 87-97; FORD CAMIONETAS F350 PICK UP & 4X4 87-97
K8434	Tornillo Estabilizador (2)	FORD CAMIONETAS E SUPER DUTY 96-02; FORD CAMIONETAS E100 ECONOLINE 75-83; FORD CAMIONETAS E150 ECONOLINE 75-91; FORD CAMIONETAS E250 ECONOLINE 75-91; FORD CAMIONETAS E350 ECONOLINE 75-03; FORD CAMIONETAS F100 PICK UP 80-83; FORD CAMIONETAS F150 PICK UP & 4X4 80-96; FORD CAMIONETAS F250 PICK UP & 4X4 80-97; FORD CAMIONETAS F350 PICK UP & 4X4 73-79; FORD CAMIONETAS F450 SUPER DUTY & 4X4 90-97
K8435	Rótula Inf. (2)	FORD CAMIONETAS F250 PICK UP & 4X4 80-97; FORD CAMIONETAS F350 PICK UP & 4X4 80-85
K8436	Buje de Barra Estabilizadora (2)	FORD ESCORT 82-90; FORD TEMPO 84-94; FORD TOPAZ 84-94; FORD CAMIONETAS EXP 82-85; MERCURY LN7 82-83; MERCURY LYNX 81-87; SATURN SERIES SC 91-02; SATURN SERIES SL 91-02; SATURN SERIES SW 93-01
K8439	Fuelle Guardapolvo (2)	FORD FAIRMONT 78-83; FORD GRANADA 81-82; FORD LTD 83-86; FORD MUSTANG 79-02; FORD TAURUS 86-06; FORD THUNDERBIRD 80-97; FORD CAMIONETAS AEROSTAR 86-97; FORD CAMIONETAS WINDSTAR 95-03; LINCOLN CONTINENTAL 82-94; LINCOLN MARK VII 84-92; LINCOLN MARK VIII 93-98; MERCURY CAPRI 79-86; MERCURY COUGAR 80-97; MERCURY MARQUIS 83-86; MERCURY SABLE 86-98; MERCURY ZEPHYR 78-83
K8441	Fuelle Guardapolvo (2)	CHRYSLER ECLASS 83-93; CHRYSLER EXECUTIVE LIMOUSINE 85; CHRYSLER EXECUTIVE SEDAN 83-84; CHRYSLER IMPERIAL 90-93; CHRYSLER K 87-91; CHRYSLER LEBARON 82-95; CHRYSLER LIMOUSINE 83-86; CHRYSLER NEW YORKER 90-93; CHRYSLER CAMIONETAS TOWN & COUNTRY VAN 90-00; DODGE 400 82-83; DODGE 600 83-88; DODGE CHARGER 87; DODGE DART K 81-89; DODGE DAYTONA 86-93; DODGE DYNASTY 88-93; DODGE LANCER 86-89; DODGE SHADOW 87-93; DODGE SPIRIT 89-93; DODGE CAMIONETAS CARAVAN 84-95; DODGE CAMIONETAS DAKOTA 87-90; DODGE CAMIONETAS MINI RAM 84-88; FORD FAIRMONT 78-83; FORD MUSTANG 74-84; FORD PINTO 75-80; MASERATI TC 89-91; MERCURY BOBCAT 75-80; MERCURY CAPRI 79-86; MERCURY ZEPHYR 78-83; PLYMOUTH ACCLAIM 89-94; PLYMOUTH DUSTER 88-90; PLYMOUTH SUNDANCE 87-94; PLYMOUTH TURISMO 87; PLYMOUTH CAMIONETAS CARAVELLE 85-88; PLYMOUTH CAMIONETAS GRAND VOYAGER 00; PLYMOUTH CAMIONETAS VOYAGER 84-00
K8443	Fuelle Guardapolvo (2)	FORD ESCORT 81-86; FORD TEMPO 84-89; FORD TOPAZ 84-89; FORD CAMIONETAS EXP 82-85; MERCURY LN7 82-83; MERCURY LYNX 81-86; RENAULT ALLIANCE 83-87; RENAULT ENCORE 84-86; RENAULT GTA 87; VOLKSWAGEN CABRIOLET 85-90; VOLKSWAGEN CARIBE 82-84; VOLKSWAGEN GOLF 85-90; VOLKSWAGEN JETTA 86-89; VOLKSWAGEN RABBIT 82-84; VOLKSWAGEN RABBIT CONVERTIBLE 82-84; VOLKSWAGEN SCIROCCO 82-88; VOLKSWAGEN CAMIONETAS RABBIT PICK UP 82-83
K8447	Buje Barra Seguidora Eje Front.	FORD CAMIONETAS BRONCO U150 66-79; FORD CAMIONETAS F100 PICK UP 66-77; FORD CAMIONETAS F150 PICK UP & 4X4 76-79
K8452	Gomas Tirantes (2)	CHRYSLER 300M 99-04; CHRYSLER CONCORDE 93-04; CHRYSLER INTREPID 93-04; CHRYSLER LHS 94-01; CHRYSLER NEW YORKER 94-96; EAGLE CAMIONETAS VISION 93-97; FORD TAURUS 86-95; FORD TOPAZ 87-90;

Anexo 2 Consecutivo por Número de Parte

No. de Parte	Descripción	Aplicación
K8452	Gomas Tirantes (2)	FORD CAMIONETAS WINDSTAR 95-03; LINCOLN CONTINENTAL 88-02; MERCURY SABLE 86-95
* K8461	Buje Dirección De Piñon y Crem.	FORD ESCORT 87-90; FORD TEMPO 87-94; FORD TOPAZ 87-94; MERCURY LYNX 87
K8471	Rótula Inf. (2)	LINCOLN CONTINENTAL 84-87; LINCOLN MARK VII 84-92
K8477	Rótula Inf. (2)	FORD THUNDERBIRD 89-97; LINCOLN MARK VIII 93-98; MERCURY COUGAR 89-97
K8478	Rótula Sup. (2)	FORD CAMIONETAS AEROSTAR 86-97
K8495	Buje Horq. Inf. (2)	FORD THUNDERBIRD 87-88; LINCOLN CONTINENTAL 84-87; LINCOLN MARK VII 84-92; MERCURY COUGAR 87-88
K8499	Horquilla C/Rótula Inf. Der.	LINCOLN CONTINENTAL 88-94
K8501	Horquilla C/Rótula Inf. Izq.	LINCOLN CONTINENTAL 88-94
* K8509	Buje de Brazo Radial	FORD CAMIONETAS BRONCO U150 87-96; FORD CAMIONETAS F150 PICK UP & 4X4 87-96; FORD CAMIONETAS F250 PICK UP & 4X4 80-98
K8516	Gomas Tirantes	CHRYSLER 300M 99-04; CHRYSLER CONCORDE 93-04; CHRYSLER INTREPID 93-04; CHRYSLER LHS 94-01; CHRYSLER NEW YORKER 94-96; EAGLE CAMIONETAS VISION 93-97; FORD TAURUS 86-95; LINCOLN CONTINENTAL 88-94; MERCURY SABLE 86-95
* K8521	Buje Con Excéntrico (2)	FORD THUNDERBIRD 89-97; LINCOLN MARK VIII 93-97; MERCURY COUGAR 89-97
K8526	Gomas Tirantes	CHRYSLER 300M 99-04; CHRYSLER CONCORDE 93-04; CHRYSLER INTREPID 93-04; CHRYSLER LHS 94-01; CHRYSLER NEW YORKER 93-96; EAGLE CAMIONETAS VISION 93-97; FORD TAURUS 86-95; LINCOLN CONTINENTAL 88-94; MERCURY SABLE 86-95
K8546	Rótula Sup. (2)	FORD CAMIONETAS BRONCO II 90; FORD CAMIONETAS EXPLORER 91-93; FORD CAMIONETAS RANGER 4X4 90-93; MAZDA CAMIONETAS NAVAJO 91-93
K8547	Rótula Inf. Der. Izq. (2)	FORD CAMIONETAS AEROSTAR 90-97
K8560	Rótula Sup. (2)	FORD CAMIONETAS BRONCO II 89-90; FORD CAMIONETAS EXPLORER 91-94; FORD CAMIONETAS RANGER 4X2 89-97; MAZDA CAMIONETAS B2300 94-97; MAZDA CAMIONETAS B3000 94-96; MAZDA CAMIONETAS B4000 94-97; MAZDA CAMIONETAS NAVAJO 91-94
K8561	Rótula Inf. (2)	FORD CAMIONETAS BRONCO II 89-90; FORD CAMIONETAS EXPLORER 91-94; FORD CAMIONETAS RANGER 4X2 89-97; MAZDA CAMIONETAS B2300 94-97; MAZDA CAMIONETAS B3000 94-96; MAZDA CAMIONETAS B4000 94-97; MAZDA CAMIONETAS NAVAJO 91-94
K8563	Rótula Inf. (2)	FORD CAMIONETAS BRONCO II 90; FORD CAMIONETAS EXPLORER 91-93; MAZDA CAMIONETAS NAVAJO 91-93
K8586	Base De Amortiguador (2)	FORD TEMPO 84-94; FORD TOPAZ 84-94
K8596	Horquilla C/Rótula Sup. Izq.	FORD THUNDERBIRD 89-97; MERCURY COUGAR 89-97
K8598	Horquilla C/Rótula Sup. Der.	FORD THUNDERBIRD 89-97; MERCURY COUGAR 89-97
K8600	Rótula Sup. Izq. (2)	FORD CROWN VICTORIA 92-94; LINCOLN TOWN CAR 91-94; MERCURY GRAND MARQUIS 92-94
K8602	Rótula Sup. Der.	FORD CROWN VICTORIA 92-94; MERCURY GRAND MARQUIS 92-94
* K8604	Buje Horq. Inf. (2)	FORD THUNDERBIRD 89-97; LINCOLN MARK VIII 93-98; MERCURY COUGAR 89-97
* K8606	Buje Pivote Axial (2)	FORD CAMIONETAS RANGER 4X2 83-97; MAZDA CAMIONETAS B2300 94-97; MAZDA CAMIONETAS B3000 94-96; MAZDA CAMIONETAS B4000 94-97
K8607	Rótula Inf. (2)	DODGE CAMIONETAS RAM 2500 PICK UP 94-98; DODGE CAMIONETAS RAM 3500 PICK UP 94-99; FORD CAMIONETAS EXCURSION 00-02; FORD CAMIONETAS F250 SUPER DUTY & 4X4 99-04; FORD CAMIONETAS F350 PICK UP & 4X4 92-97; FORD CAMIONETAS F450 SUPER DUTY & 4X4 99-04; FORD CAMIONETAS F550 SUPER DUTY & 4X4 99-04
K8608	Rótula Sup. (2)	FORD CAMIONETAS E150 ECONOLINE 92-04; FORD CAMIONETAS E250 ECONOLINE 92-04; FORD CAMIONETAS E350 ECONOLINE 92-04; FORD CAMIONETAS E450 ECONOLINE 03-04
K8609	Rótula Inf. (2)	FORD CAMIONETAS E250 ECONOLINE 92-04; FORD CAMIONETAS E350 ECONOLINE 92-04; FORD CAMIONETAS E450 ECONOLINE 03-04
K8611	Rótula Inf. (2)	FORD CAMIONETAS E150 ECONOLINE 92-04
K8614	Buje Horq. Inf. (2)	FORD ESCORT 81-90; FORD TOPAZ 84-94
K8619	Rótula Inf. Der. Izq. (2)	FORD ESCORT 91-96; MAZDA 323 90-93; MAZDA PROTEGE 90-93; MERCURY TRACER 91-96

Anexo 2 Consecutivo por Número de Parte

No. de Parte	Descripción	Aplicación
K8625	Tomillo Estabilizador (2)	FORD CAMIONETAS E100 ECONOLINE 75-83; FORD CAMIONETAS E150 ECONOLINE 75-91; FORD CAMIONETAS E250 ECONOLINE 75-91; FORD CAMIONETAS E350 ECONOLINE 75-91
K8630	Base De Amortiguador (2)	FORD TAURUS 86-95; MERCURY SABLE 86-95
K8631	Tomillo Estabilizador (2)	FORD CROWN VICTORIA 92-94; LINCOLN TOWN CAR 91-94; MERCURY GRAND MARQUIS 92-94
K8633	Tomillo Estabilizador Del. (2)	FORD THUNDERBIRD 89-92; MERCURY COUGAR 89-92
K8635	Tomillo Estabilizador Del. (2)	FORD THUNDERBIRD 93-97; LINCOLN MARK VIII 93-98; MERCURY COUGAR 93-97
K8636	Base De Amortiguador (2)	FORD TAURUS 86-06; MERCURY SABLE 86-05
*K8637	Buje Horq. Sup. Tras. (2)	FORD FAIRMONT 78-83; FORD GRANADA 81-82; FORD MUSTANG 79-93; FORD THUNDERBIRD 80-88; MERCURY CAPRI 79-86; MERCURY COUGAR 80-88; MERCURY ZEPHYR 78-83
K8641	Tomillo Estabilizador (2)	FORD THUNDERBIRD 89-97; MERCURY COUGAR 89-97
*K8644	Base De Amortiguador	FORD ESCORT 91-02
K8645	Buje de Barra Estabilizadora (2)	FORD CAMIONETAS E150 ECONOLINE 92-06; FORD CAMIONETAS E250 ECONOLINE 92-06; FORD CAMIONETAS E350 ECONOLINE 92-05; FORD CAMIONETAS E350 SUPER DUTY 06; FORD CAMIONETAS E450 ECONOLINE 03-05; FORD CAMIONETAS E450 SUPER DUTY 06
K8647	Rótula Inf. (2)	MERCURY CAMIONETAS VILLAGER 93-02; NISSAN CAMIONETAS QUEST 93-02
K8653	Buje de Barra Estabilizadora 1"	FORD CAMIONETAS BRONCO II 84-89; FORD CAMIONETAS BRONCO U150 78-96; FORD CAMIONETAS E100 ECONOLINE 75-83; FORD CAMIONETAS E150 ECONOLINE 75-91; FORD CAMIONETAS E250 ECONOLINE 75-91; FORD CAMIONETAS E350 ECONOLINE 75-91; FORD CAMIONETAS EXPLORER 91-94; FORD CAMIONETAS F100 PICK UP 80-83; FORD CAMIONETAS F150 PICK UP & 4X4 80-91; FORD CAMIONETAS F250 PICK UP & 4X4 80-97; FORD CAMIONETAS F350 PICK UP & 4X4 80-97; MAZDA CAMIONETAS B2300 94-97; MAZDA CAMIONETAS B3000 91-94
K8655	Buje de Barra Estabilizadora 1 1/8"	FORD CAMIONETAS BRONCO U150 78-96; FORD CAMIONETAS E100 ECONOLINE 75-88; FORD CAMIONETAS E150 ECONOLINE 75-91; FORD CAMIONETAS E250 ECONOLINE 75-91; FORD CAMIONETAS E350 ECONOLINE 75-91; FORD CAMIONETAS F100 PICK UP 78-80; FORD CAMIONETAS F150 PICK UP & 4X4 78-79; FORD CAMIONETAS F250 PICK UP & 4X4 80-97; FORD CAMIONETAS F350 PICK UP & 4X4 80-97; FORD CAMIONETAS F450 SUPER DUTY & 4X4 90-97
K8657	Tomillo Estabilizador	FORD CAMIONETAS BRONCO II 84-90; FORD CAMIONETAS BRONCO U150 78-96; FORD CAMIONETAS E SUPER DUTY 96-02; FORD CAMIONETAS E100 ECONOLINE 75-83; FORD CAMIONETAS E150 ECONOLINE 75-91; FORD CAMIONETAS E250 ECONOLINE 75-91; FORD CAMIONETAS E350 ECONOLINE 75-03; FORD CAMIONETAS EXPLORER 91-94; FORD CAMIONETAS F100 PICK UP 80-83; FORD CAMIONETAS F150 PICK UP & 4X4 78-96; FORD CAMIONETAS F250 PICK UP & 4X4 73-97; FORD CAMIONETAS F350 PICK UP & 4X4 73-97; FORD CAMIONETAS RANGER 4X2 83-97; FORD CAMIONETAS RANGER 4X4 83-97; MAZDA CAMIONETAS B2300 94-97; MAZDA CAMIONETAS B3000 91-94
K8659	Gomas Tranles (2)	FORD THUNDERBIRD 89-97; LINCOLN MARK VIII 93-98; MERCURY COUGAR 89-97
K8661	Rótula Inf. (2)	FORD MUSTANG 94-95
*K8662	Tomillo Estabilizador (2)	FORD CAMIONETAS F150 PICK UP & 4X4 93-95; FORD CAMIONETAS F250 PICK UP & 4X4 80-97; FORD CAMIONETAS F350 PICK UP & 4X4 80-86

Anexo 2 Consecutivo por Número de Parte

No. de Parte	Descripción	Aplicación
K8663	Tomillo Estabilizador (2)	FORD CAMIONETAS F100 PICK UP 80-83; FORD CAMIONETAS F250 PICK UP & 4X4 85-97; FORD CAMIONETAS F350 PICK UP & 4X4 85-97; FORD CAMIONETAS F450 SUPER DUTY & 4X4 90-97
K8664	Buje Horq. Sup. (2)	FORD CROWN VICTORIA 92-94; MERCURY GRAND MARQUIS 92-94
K8672	Buje Pivote Axial (2)	FORD CAMIONETAS E150 ECONOLINE 91-06; FORD CAMIONETAS EXPLORER 91-94; FORD CAMIONETAS F150 PICK UP & 4X4 87-96; FORD CAMIONETAS F250 PICK UP & 4X4 84-97; FORD CAMIONETAS F350 PICK UP & 4X4 84-97; MAZDA CAMIONETAS NAVAJO 91-94
* K8675	Buje Horq. Tras.(2)	FORD TAURUS 86-95; LINCOLN CONTINENTAL 88-94; MERCURY SABLE 86-95
K8676	Rótula Sup. (2)	FORD CAMIONETAS EXPLORER 93-94; FORD CAMIONETAS RANGER 4X4 93-97; MAZDA CAMIONETAS B2300 94-97; MAZDA CAMIONETAS B3000 94-96; MAZDA CAMIONETAS B4000 94-97; MAZDA CAMIONETAS NAVAJO 93-94; MAZDA CAMIONETAS PICK UP 93-97
* K8677	Base De Amortiguador (2)	FORD CAMIONETAS WINDSTAR 95-03
K8678	Rótula Sup. (2)	FORD CROWN VICTORIA 95-02; LINCOLN TOWN CAR 95-02; MERCURY GRAND MARQUIS 95-02
K8679	Horquilla C/Rótula Inf. Der.	FORD CAMIONETAS WINDSTAR 95-98
* K8680	Gomas Tirantes (2)	FORD THUNDERBIRD 89-97; LINCOLN MARK VIII 93-98; MERCURY COUGAR 89-97
K8681	Horquilla c/Rótula Inf. Izq.	FORD CAMIONETAS WINDSTAR 95-98
K8683	Rótula Inf. (2)	FORD CONTOUR 95-00; MERCURY COUGAR 99-02; MERCURY MYSTIQUE 95-00
K8685	Rótula Inf. (2)	FORD CROWN VICTORIA 95-02; LINCOLN TOWN CAR 95-02; MERCURY GRAND MARQUIS 95-02
K8687	Rótula Inf. (2)	FORD TAURUS 96-06; LINCOLN CONTINENTAL 95-02; MERCURY SABLE 96-05
K8688	Brazo Píllman	FORD CROWN VICTORIA 95-02; LINCOLN TOWN CAR 95-02; MERCURY GRAND MARQUIS 95-03
* K8689	Buje de Barra Estabilizadora 7/8"	FORD CAMIONETAS BRONCO II 90; FORD CAMIONETAS E150 ECONOLINE 92-02; FORD CAMIONETAS E250 ECONOLINE 92-06; FORD CAMIONETAS E350 ECONOLINE 92-06; FORD CAMIONETAS EXPLORER 91-94; FORD CAMIONETAS RANGER 4X2 89-97; FORD CAMIONETAS RANGER 4X4 89-97; MAZDA CAMIONETAS B2300 94-97; MAZDA CAMIONETAS B3000 94-96; MAZDA CAMIONETAS B4000 94-97; MAZDA CAMIONETAS NAVAJO 91-94
K8690	Buje de Barra Estabilizadora 1"	FORD CAMIONETAS BRONCO II 90; FORD CAMIONETAS E150 ECONOLINE 92-06; FORD CAMIONETAS E250 ECONOLINE 92-06; FORD CAMIONETAS E350 ECONOLINE 92-05; FORD CAMIONETAS E350 SUPER DUTY 06; FORD CAMIONETAS EXPLORER 91-94; FORD CAMIONETAS RANGER 4X2 89-97; FORD CAMIONETAS RANGER 4X4 89-97; MAZDA CAMIONETAS B2300 94-97; MAZDA CAMIONETAS B3000 94-96; MAZDA CAMIONETAS B4000 94-97; MAZDA CAMIONETAS NAVAJO 91-94
K8693	Base de Amortiguador Sup. (2)	FORD PROBE 89-92; MAZDA 626 88-92; MAZDA MX6 88-92
K8695	Rótula Inf. (2)	FORD CAMIONETAS EXPEDITION 97-02; FORD CAMIONETAS EXPLORER 95-05; FORD CAMIONETAS EXPLORER SPORT TRAC 01-04; FORD CAMIONETAS F150 PICK UP & 4X4 97-04; FORD CAMIONETAS F250 PICK UP & 4X4 97-99; FORD CAMIONETAS LOBO F150 97-04; FORD CAMIONETAS RANGER 4X2 98-05; FORD CAMIONETAS RANGER 4X4 98-05; LINCOLN CAMIONETAS NAVIGATOR 98-02; MAZDA CAMIONETAS B2300 03-04; MAZDA CAMIONETAS B3000 03-04; MERCURY CAMIONETAS MOUNTAINEER 97-05
K8700	Brazo Píllman	FORD CAMIONETAS EXPEDITION 97-02; FORD CAMIONETAS F150 PICK UP & 4X4 97-03; FORD CAMIONETAS F250 PICK UP & 4X4 97-99; FORD CAMIONETAS LOBO F150 97-03; LINCOLN BLACKWOOD 02; LINCOLN CAMIONETAS NAVIGATOR 98-02

Anexo 2 Consecutivo por Número de Parte

No. de Parte	Descripción	Aplicación
K8701	Kit Ajuste Camber Horq. Sup. (2)	DODGE CAMIONETAS RAM 2500 PICK UP 94-99; DODGE CAMIONETAS RAM 3500 PICK UP 94-02; FORD CAMIONETAS BRONCO U150 80-96; FORD CAMIONETAS EXCURSION 00-04; FORD CAMIONETAS EXPEDITION 97-02; FORD CAMIONETAS F150 PICK UP & 4X4 97-03; FORD CAMIONETAS F250 PICK UP & 4X4 80-99; FORD CAMIONETAS F250 SUPER DUTY & 4X4 04-01; FORD CAMIONETAS F350 PICK UP & 4X4 80-97
K8702	Tornillo Estabilizador (2)	FORD TAURUS 86-95; FORD CAMIONETAS EXPLORER 02-03; FORD CAMIONETAS WINDSTAR 95-03; LINCOLN CONTINENTAL 88-94; MERCURY SABLE 86-95
K8703	Buje Horq. Sup. (2)	FORD CROWN VICTORIA 95-02; FORD GALAXIE 95-98; LINCOLN TOWN CAR 95-02; MERCURY GRAND MARQUIS 95-02
K8704	Buje Horq. Sup. (2)	FORD CAMIONETAS EXPLORER 95-98; FORD CAMIONETAS RANGER 4X2 98-05; FORD CAMIONETAS RANGER 4X4 98-05; MERCURY CAMIONETAS MOUNTAINEER 97-01
K8708	Horquilla C/Rótula Sup. Izq.	FORD CAMIONETAS EXPLORER 95-01; FORD CAMIONETAS EXPLORER SPORT TRAC 01-04; FORD CAMIONETAS RANGER 4X2 98-04; FORD CAMIONETAS RANGER 4X4 98-04; MAZDA CAMIONETAS B2300 03-04; MAZDA CAMIONETAS B3000 98-04; MAZDA CAMIONETAS B4000 98-04; MERCURY CAMIONETAS MOUNTAINEER 97-01
K8710	Horquilla C/Rótula Sup. Der.	FORD CAMIONETAS EXPLORER 95-01; FORD CAMIONETAS EXPLORER SPORT TRAC 01-04; FORD CAMIONETAS RANGER 4X2 98-03; FORD CAMIONETAS RANGER 4X4 98-04; MERCURY CAMIONETAS MOUNTAINEER 97-01
K8722	Horquilla C/Rótula Sup. Izq.	FORD CAMIONETAS EXPEDITION 97-02; FORD CAMIONETAS F150 PICK UP & 4X4 97-04; FORD CAMIONETAS F250 PICK UP & 4X4 97-99; FORD CAMIONETAS F250 SUPER DUTY & 4X4 99; LINCOLN CAMIONETAS NAVIGATOR 98-02
K8724	Horquilla C/Rótula Sup. Der.	FORD CAMIONETAS EXPEDITION 97-02; FORD CAMIONETAS F150 PICK UP & 4X4 97-04; FORD CAMIONETAS F250 PICK UP & 4X4 97-99; FORD CAMIONETAS F250 SUPER DUTY & 4X4 99; LINCOLN CAMIONETAS NAVIGATOR 98-02
K8726	Horquilla C/Rótula Sup. Izq.	FORD CAMIONETAS EXPEDITION 97-02; FORD CAMIONETAS F150 PICK UP & 4X4 97-03; FORD CAMIONETAS F250 PICK UP & 4X4 97-99; FORD CAMIONETAS LOBO F150 97-03; LINCOLN CAMIONETAS NAVIGATOR 98-02
K8728	Horquilla C/Rótula Sup. Der.	FORD CAMIONETAS EXPEDITION 97-02; FORD CAMIONETAS F150 PICK UP & 4X4 97-03; FORD CAMIONETAS F250 PICK UP & 4X4 97-99; FORD CAMIONETAS LOBO F150 97-03; LINCOLN CAMIONETAS NAVIGATOR 98-02
* K8732	Buje de Barra Estabilizadora 28.5 a 29.5 mm.	FORD CROWN VICTORIA 92-02; LINCOLN TOWN CAR 91-02; MERCURY GRAND MARQUIS 92-02
K8734	Tornillo Estabilizador	FORD TAURUS 96-05; LINCOLN CONTINENTAL 95-02; MERCURY SABLE 96-05
K8735	Tornillo Estabilizador	FORD TAURUS 96-05; LINCOLN CONTINENTAL 95-02; MERCURY SABLE 96-05
K8738	Rótula Sup. Del.(2)	FORD CAMIONETAS RANGER 4X2 98-02; MAZDA CAMIONETAS B2500 98-01; MAZDA CAMIONETAS B3000 98-04; MAZDA CAMIONETAS B4000 98-04
K8739	Brazo Auxiliar	FORD CAMIONETAS EXPEDITION 97-02; FORD CAMIONETAS F150 PICK UP & 4X4 97-04; FORD CAMIONETAS F250 PICK UP & 4X4 97-99; LINCOLN BLACKWOOD 02; LINCOLN CAMIONETAS NAVIGATOR 98-02
* K8740	Excéntrico (2)	FORD CAMIONETAS EXPEDITION 97-02; FORD CAMIONETAS F150 PICK UP & 4X4 97-04; FORD CAMIONETAS F250 PICK UP & 4X4 97-99; LINCOLN BLACKWOOD 02; LINCOLN CAMIONETAS NAVIGATOR 98-02; MAZDA CAMIONETAS B2300 01-04; MAZDA CAMIONETAS B2500 98-01; MAZDA CAMIONETAS B3000 98-04; MAZDA CAMIONETAS B4000 98-04

Anexo 2 Consecutivo por Número de Parte

No. de Parte	Descripción	Aplicación
* K8741	Base De Amortiguador (2)	FORD CONTOUR 95-00; MERCURY COUGAR 99-02; MERCURY MYSTIQUE 95-00
K8744	Tomillo Estabilizador (2)	FORD CONTOUR 95-00; MERCURY COUGAR 99-02; MERCURY MYSTIQUE 95-00
K8749	Rótula Inf. (2)	FORD MUSTANG 94-04
* K8766	Buje Horq. Inf. Punta (2)	FORD THUNDERBIRD 89-97; MERCURY COUGAR 89-97
* K8768	Gomas Trantes	FORD CAMIONETAS WINDSTAR 95-03
K8772	Tomillo Estabilizador (2)	FORD CAMIONETAS EXPEDITION 97-02; FORD CAMIONETAS F150 PICK UP & 4X4 97-04; FORD CAMIONETAS F250 PICK UP & 4X4 97-99; LINCOLN BLACKWOOD 02; LINCOLN CAMIONETAS NAVIGATOR 98-02
K8773	Rótula Inf. (2)	FORD ESCORT 97-02; FORD ZX2 98-03; MAZDA 323 93-94; MAZDA MX3 94-96; MAZDA PROTEGE 93-98; MERCURY TRACER 97-99
* K8801	Buje de Barra Estabilizadora 16 mm.	FORD CONTOUR 95-00; MERCURY MYSTIQUE 95-00
* K8848	Tomillo Estabilizador (2)	CHEVROLET CAMIONETAS EXPRESS VAN 1500 99-02; CHEVROLET CAMIONETAS EXPRESS VAN 2500 99-02; CHEVROLET CAMIONETAS EXPRESS VAN 3500 99-02; CHEVROLET CAMIONETAS G10 VAN 96-97; CHEVROLET CAMIONETAS G1500 EXPRESS VAN 98; CHEVROLET CAMIONETAS G20 VAN 96-97; CHEVROLET CAMIONETAS G2500 EXPRESS VAN 98; CHEVROLET CAMIONETAS G30 VAN 96-97; CHEVROLET CAMIONETAS G3500 EXPRESS VAN 98; DODGE NEON 00-05; FORD CROWN VICTORIA 92-04; FORD MUSTANG 94-04; MERCURY GRAND MARQUIS 92-02
K8853	Tomillo Estabilizador (2)	FORD CROWN VICTORIA 95-97; LINCOLN TOWN CAR 95-97; MERCURY GRAND MARQUIS 95-97
K8953	Tomillo Estabilizador (2)	FORD CROWN VICTORIA 98-02; LINCOLN TOWN CAR 98-02; MERCURY GRAND MARQUIS 98-02
K8987	Tomillo Estabilizador (2)	CADILLAC CAMIONETAS ESCALADE 99-06; CHEVROLET CAMIONETAS ASTRO MINI VAN 90-05; CHEVROLET CAMIONETAS AVALANCHE 1500 02-06; CHEVROLET CAMIONETAS AVALANCHE 2500 02-06; CHEVROLET CAMIONETAS BLAZER 92-94; CHEVROLET CAMIONETAS EXPRESS VAN 1500 03-06; CHEVROLET CAMIONETAS EXPRESS VAN 2500 03-06; CHEVROLET CAMIONETAS EXPRESS VAN 3500 03-06; CHEVROLET CAMIONETAS HUMMER H2 03-04; CHEVROLET CAMIONETAS K1500 PICK UP 88-99; CHEVROLET CAMIONETAS K1500 SUBURBAN 92-99; CHEVROLET CAMIONETAS K2500 PICK UP 88-00
K8989	Tomillo Estabilizador (2)	BUICK ELECTRA 85-90; BUICK LESABRE 86-05; BUICK PARK AVENUE 91-05; BUICK REATA 88-89; BUICK RIVIERA 79-99; CADILLAC ALLANTE 87-89; CADILLAC DEVILLE 85-05; CADILLAC EL DORADO 79-89; CADILLAC FLEETWOOD 85-93; CADILLAC SEVILLE 80-04; CHEVROLET CORVETTE 63-82; DODGE CHALLENGER 70-74; DODGE DART 73-76
* K9003	Brazo Auxiliar	NISSAN CAMIONETAS PICK UP 720 & 4X4 80-83
K9004	Brazo Auxiliar	DODGE CAMIONETAS D50 PICK UP 81; DODGE CAMIONETAS RAM 50 PICK UP 83-86; MITSUBISHI MIGHTY MAX 83-86; MITSUBISHI CAMIONETAS PICK UP 83-85
K9005	Brazo Auxiliar	TOYOTA CRESSIDA 81-84
K9009	Rótula Inf. (2)	DODGE RAIDER 87-89; DODGE CAMIONETAS RAM 50 PICK UP 83-93; MITSUBISHI MIGHTY MAX 83-96; MITSUBISHI CAMIONETAS MONTERO 83-91; MITSUBISHI CAMIONETAS PICK UP 4X4 83-94
K9011	Rótula Inf. Izq. Der. (2)	NISSAN 200SX 77-79; NISSAN 240Z 70-73; NISSAN 260Z 74; NISSAN 280Z 75-78; NISSAN B210 74-78; NISSAN DATSUN SEDAN & 510 70-78; NISSAN CAMIONETAS 610 73-76; NISSAN CAMIONETAS PICK UP 710 74-77
K9024	Rótula Sup. Del.(2)	TOYOTA CROWN 68-71; TOYOTA CAMIONETAS PICK UP & 4X4 70-83
K9026	Rótula Sup. Del.(2)	FORD CAMIONETAS COURIER 72-80; MAZDA CAMIONETAS B1600 72-76; MAZDA CAMIONETAS B1800 77-78; MAZDA CAMIONETAS B2000 79-81; MAZDA CAMIONETAS ROTARY PICK UP 74-77
K9042	Rótula Sup. Del.	CHEVROLET CAMIONETAS LUV 4X4 81-83; CHEVROLET CAMIONETAS LUV PICK UP 81-83; ISUZU CAMIONETAS PICK UP 81-87; ISUZU CAMIONETAS PICK UP 4X2 81-87; ISUZU CAMIONETAS PICK UP 4X4 81-87; ISUZU CAMIONETAS TROOPER II 4X4 84-91

Anexo 2 Consecutivo por Número de Parte

No. de Parte	Descripción	Aplicación
K9044	Rótula Sup. Del. (2)	DODGE CAMIONETAS D50 PICK UP 79-80;
K9046	Rótula Sup. Del. (2)	DODGE CAMIONETAS RAM 50 PICK UP 79-93; PLYMOUTH ARROW 79-80; FORD CAMIONETAS COURIER 81-82; MAZDA CAMIONETAS B2000 81-84; MAZDA CAMIONETAS B2200 82-84
K9047	Rótula Inf. (2)	TOYOTA CAMIONETAS PICK UP & 4X4 72-83
K9048	Rótula Sup. (2)	VOLKSWAGEN CAMIONETAS VANAGON 80-91
K9049	Rótula Inf. (2)	FORD CAMIONETAS COURIER 72-81; MAZDA CAMIONETAS B1600 72-76; MAZDA CAMIONETAS B1800 77-78; MAZDA CAMIONETAS B2000 79-81; MAZDA CAMIONETAS ROTARY PICK UP 74-77
K9061	Rótula Inf. (2)	PORSCHE 924 78-88; PORSCHE 944 83-85; VOLKSWAGEN CABRIOLET 85-93; VOLKSWAGEN CARIBE 78-87; VOLKSWAGEN JETTA 80-84; VOLKSWAGEN RABBIT 78-84; VOLKSWAGEN RABBIT CONVERTIBLE 80-84; VOLKSWAGEN SCIROCCO 78-88; VOLKSWAGEN CAMIONETAS RABBIT PICK UP 80-83
K9063	Horquilla C/Rótula Inf. (2)	HONDA ACCORD 76-81
K9070	Brazo Auxiliar	TOYOTA CAMIONETAS PICK UP & 4X4 73-78
K9077	Rótula Inf. (2)	DODGE CHALLENGER 78-80; DODGE COLT 74-80; HYUNDAI PONY 84-87; PLYMOUTH ARROW 76-80; PLYMOUTH SAPPORO 78-80
K9081	Rótula Inf. (2)	SUBARU DL 80-89; SUBARU GL 80-89; SUBARU LOYALE 90-94; SUBARU STANDARD 80-87; SUBARU XT 90-91
K9083	Rótula Inf. (2)	TOYOTA CELICA 71-85; TOYOTA COROLLA 75-87; TOYOTA CORONA 79-82; TOYOTA SUPRA 79-81
K9085	Rótula Inf. (2)	TOYOTA CRESSIDA 78-92; TOYOTA SUPRA 82-86
K9089	Rótula Inf. Der.	DODGE COLT 79-84; HYUNDAI EXCEL 86-89; MITSUBISHI PRECIS 87-89; PLYMOUTH CHAMP 79-82
K9091	Rótula Inf. Izq.	DODGE COLT 79-84; HYUNDAI EXCEL 86-89; MITSUBISHI PRECIS 87-89; PLYMOUTH CHAMP 79-82
K9092	Brazo Auxiliar	TOYOTA CAMIONETAS PICK UP & 4X4 79-83
K9095	Rótula Inf. (2)	MAZDA 626 79-82; MAZDA GLC 77-85; MAZDA RX7 79-85
K9097	Rótula Inf. (2)	NISSAN 200SX 84-88; NISSAN MAXIMA 82-84
K9099	Rótula Inf. (2)	FORD CAMIONETAS COURIER 81-82; MAZDA CAMIONETAS B2000 81-84; MAZDA CAMIONETAS B2200 82-84
K9100	Buje de Brazo Auxiliar	DODGE CHALLENGER 78-83; DODGE COLT 78-80; DODGE CONQUEST 84-87; DODGE CAMIONETAS D50 PICK UP 79-81; DODGE CAMIONETAS RAM 50 PICK UP 83-93; MITSUBISHI MIGHTY MAX 83-95; MITSUBISHI STARION 83-85; MITSUBISHI CAMIONETAS PICK UP 83-95; PLYMOUTH ARROW 77-80; PLYMOUTH SAPPORO 78-83
* K9102	Brazo Auxiliar	TOYOTA CAMIONETAS PICK UP & 4X4 84-88
K9111	Rótula Inf. (2)	VOLKSWAGEN CAMIONETAS VANAGON 80-91
K9120	Brazo Pitman	TOYOTA COROLLA 75-79
K9124	Brazo Pitman	TOYOTA CELICA 75-81; TOYOTA CORONA 79-82; TOYOTA SUPRA 75-81
K9130	Brazo Pitman	DODGE CAMIONETAS D50 PICK UP 80-81; DODGE CAMIONETAS RAM 50 PICK UP 83-89; MITSUBISHI MIGHTY MAX 83-89; MITSUBISHI CAMIONETAS PICK UP 83-95; PLYMOUTH ARROW 80
K9132	Brazo Pitman	TOYOTA COROLLA 80-82
K9141	Rótula Inf. (2)	VOLVO 740 85-92; VOLVO 745 85; VOLVO 760 83-90; VOLVO 780 87-91; VOLVO 940 91-95; VOLVO 960 92-97; VOLVO S90 98; VOLVO V90 98
K9149	Rótula Inf. Der.	NISSAN STANZA 82-86
K9151	Rótula Inf. Izq.	NISSAN STANZA 82-86
K9154	Barra Horq. Sup. (2)	FORD CAMIONETAS COURIER 72-82; MAZDA CAMIONETAS B1600 72-76; MAZDA CAMIONETAS B1800 77-78; MAZDA CAMIONETAS B2000 79-87; MAZDA CAMIONETAS B2200 82-93; MAZDA CAMIONETAS B2600 87-89; MAZDA CAMIONETAS ROTARY PICK UP 74-77
* K9167	Buje Horq. Inf. (2)	TOYOTA CARINA 72-73; TOYOTA CELICA 71-86; TOYOTA COROLLA 71-87; TOYOTA CORONA 79-82; TOYOTA CRESSIDA 78-88; TOYOTA SUPRA 79-86
K9209	Buje Horq. Sup. (2)	NISSAN CAMIONETAS PATHFINDER 87-95; NISSAN CAMIONETAS PICK UP 94-97; NISSAN CAMIONETAS PICK UP 620 78-79; NISSAN CAMIONETAS PICK UP 720 & 4X4 80-86; NISSAN CAMIONETAS PICK UP D21 & 4X4 86-93
K9210	Buje Horq. Sup. (2)	TOYOTA CAMIONETAS PICK UP & 4X4 79-88
K9222	Tornillo Estabilizador (2)	NISSAN 200SX 80-83; NISSAN DATSUN SEDAN & 510 77-82; NISSAN CAMIONETAS 210 79-82; NISSAN CAMIONETAS PATHFINDER 87-95; TOYOTA CELICA 74-84; TOYOTA COROLLA 74-83; TOYOTA CORONA 79-82; TOYOTA CRESSIDA 83-84; TOYOTA SUPRA 79-84; TOYOTA TERCEL 80-82

Anexo 2 Consecutivo por Número de Parte

No. de Parte	Descripción	Aplicación
K9223	Tornillo Estabilizador (2)	TOYOTA CAMIONETAS PICK UP & 4X4 79-94; TOYOTA CAMIONETAS T100 93-94
K9224	Tornillo Estabilizador (2)	MAZDA 323 86-94; MAZDA GLC 81-85; MAZDA PROTEGE 90-94; MITSUBISHI STARION 83-89; NISSAN 200SX 84-88; NISSAN 280ZX 79-83; NISSAN 300ZX 84-86; NISSAN MAXIMA 82-84; NISSAN CAMIONETAS 310 79-82; NISSAN CAMIONETAS 810 77-81; NISSAN CAMIONETAS F10 76-78; NISSAN CAMIONETAS PICK UP 94-97; NISSAN CAMIONETAS PICK UP 720 & 4X4 80-82; NISSAN CAMIONETAS PICK UP D21 & 4X4 86-93; TOYOTA CRESSIDA 85-88
K9225	Tornillo Estabilizador (2)	TOYOTA CAMIONETAS PICK UP & 4X4 79-94
K9226	Tornillo Estabilizador (2)	FORD PROBE 89-92; MAZDA 626 88-92; MAZDA MX6 88-92; NISSAN CAMIONETAS PICK UP 620 72-77; NISSAN CAMIONETAS PICK UP 720 & 4X4 83-86
K9227	Tornillo Estabilizador	TOYOTA CELICA 74-84; TOYOTA COROLLA 74-83; TOYOTA CORONA 79-82; TOYOTA CRESSIDA 83-84; TOYOTA TERCEL 80-82
K9282	Rótula Sup.	CHEVROLET CAMIONETAS LUV 4X4 81-83; CHEVROLET CAMIONETAS LUV PICK UP 81-83; ISUZU CAMIONETAS PICK UP 4X2 81-87
* K9287	Brazo Auxiliar	FORD CAMIONETAS COURIER 81-82; MAZDA CAMIONETAS B2000 81-84; MAZDA CAMIONETAS B2200 82-84
K9289	Brazo Auxiliar	TOYOTA COROLLA 80-82
K9290	Rótula Inf. (2)	TOYOTA TERCEL 80-82
K9292	Rótula Inf. (2)	NISSAN 280ZX 79-83
K9296	Rótula Inf. (2)	DODGE CAMIONETAS D50 PICK UP 79-81; DODGE CAMIONETAS RAM 50 PICK UP 79-93; PLYMOUTH ARROW 79-80
K9306	Fuelle Guardapolvo (2)	ACURA INTEGRA 86-91; ACURA LEGEND 86-90; HONDA ACCORD 82-93; HONDA CIVIC 85-91; HONDA PRELUDE 83-91
K9320	Fuelle Guardapolvo (2)	CHEVROLET NOVA 85-88; GEO PRIZM 89-92; TOYOTA COROLLA 85-92
K9321	Fuelle Guardapolvo (2)	LEXUS ES250 90-91; TOYOTA CAMRY 87-91; TOYOTA CELICA 86-99; TOYOTA COROLLA 83-87; TOYOTA TERCEL 83-90; TOYOTA CAMIONETAS VAN 86-88; TOYOTA CAMIONETAS VAN WAGON 86-88
K9322	Fuelle Guardapolvo (2)	TOYOTA CAMRY 83-86; TOYOTA CELICA 82-85
K9328	Fuelle Guardapolvo	NISSAN 200SX 84-86; NISSAN 300ZX 84-89; NISSAN MAXIMA 85-88; NISSAN MULTI 86-88; NISSAN PULSAR 85-89; NISSAN PULSAR NX 85-90; NISSAN SENTRA 84-89; NISSAN STANZA 86-88
K9342	Rótula Inf. (2)	CHEVROLET NOVA 85-88; TOYOTA COROLLA 84-88
K9343	Rótula Sup. Del(2)	TOYOTA CAMIONETAS PICK UP & 4X4 84-95; TOYOTA CAMIONETAS T100 93-94
K9344	Rótula Inf. (2)	TOYOTA CAMIONETAS PICK UP & 4X4 84-88
K9345	Rótula Inf. (2)	TOYOTA MR2 85-95; TOYOTA TERCEL 83-88
K9347	Rótula Inf. (2)	NISSAN CAMIONETAS PATHFINDER 87-95; NISSAN CAMIONETAS PICK UP 94-97; NISSAN CAMIONETAS PICK UP 720 & 4X4 80-83; NISSAN CAMIONETAS PICK UP D21 & 4X4 86-93
K9352	Rótula Inf. (2)	LEXUS ES250 90-91; TOYOTA CAMRY 83-91; TOYOTA MR2 87-94
K9371	Rótula Inf. (2)	NISSAN MAXIMA 85-94; NISSAN MULTI 86-88; NISSAN STANZA 86-92; NISSAN CAMIONETAS AXCESS 90-95
K9372	Rótula Sup. (2)	DODGE RAIDER 87-89; DODGE CAMIONETAS D50 PICK UP 81-82; DODGE CAMIONETAS RAM 50 PICK UP 83-85; MITSUBISHI MIGHTY MAX 83-85; MITSUBISHI CAMIONETAS MONTERO 83-91
* K9378	Brazo Auxiliar	DODGE CAMIONETAS RAM 50 PICK UP 83-93; MITSUBISHI MIGHTY MAX 83-96; MITSUBISHI CAMIONETAS PICK UP 4X4 83-94
K9385	Rótula Inf. (2)	ACURA INTEGRA 90-93; HONDA ACCORD 86-89; HONDA CIVIC 88-91; HONDA CRX 88-91; HONDA PRELUDE 83-91
K9387	Rótula Inf. (2)	TOYOTA CELICA 86-89
K9388	Brazo Pittman	DODGE CAMIONETAS RAM 50 PICK UP 83-84; MITSUBISHI MIGHTY MAX 83-84; MITSUBISHI CAMIONETAS PICK UP 4X4 83-91
K9404	Rótula Sup. (2)	HONDA PRELUDE 83-87
K9406	Horquilla C/Rótula Sup. Der.	HONDA ACCORD 86-89
K9407	Horquilla C/Rótula Inf. Der.	HONDA ACCORD 84-85
K9408	Horquilla C/Rótula Sup. Izq.	HONDA ACCORD 86-89
K9409	Horquilla C/Rótula Inf. Izq.	HONDA ACCORD 84-85
K9422	Brazo Pittman	TOYOTA CAMIONETAS 4RUNNER 86-95; TOYOTA CAMIONETAS PICK UP & 4X4 86-95; TOYOTA CAMIONETAS T100 93-98

Anexo 2 Consecutivo por Número de Parte

No. de Parte	Descripción	Aplicación
K9424	Brazo Auxiliar	TOYOTA CAMIONETAS 4RUNNER 86-95; TOYOTA CAMIONETAS PICK UP & 4X4 86-95; TOYOTA CAMIONETAS T100 93-98
K9449	Rótula Inf. (2)	NISSAN 200SX 95-98; NISSAN NX 91-93; NISSAN SENTRA 91-99
K9453	Rótula Inf. (2)	HYUNDAI ELANTRA 92-95
K9454	Brazo Píltman	MINISUBISHI CAMIONETAS MONTERO 89-91
K9455	Rótula Inf. (2)	HYUNDAI ACCENT 95-99; HYUNDAI ELANTRA 96-05; HYUNDAI SONATA 89-94; HYUNDAI TIBURON 97-05
K9463	Rótula Inf. (2)	CHEVROLET CAMIONETAS LUV 4X4 97-03; CHEVROLET CAMIONETAS LUV PICK UP 97-03; ISUZU CAMIONETAS PICK UP 88-95; ISUZU CAMIONETAS PICK UP 4X2 88-96
K9465	Rótula Inf. (2)	HONDA CAMIONETAS PASSPORT 94-02; ISUZU CAMIONETAS AMIGO 89-00; ISUZU CAMIONETAS AXIOM 02-04; ISUZU CAMIONETAS PICK UP 88-95; ISUZU CAMIONETAS PICK UP 4X4 88-97; ISUZU CAMIONETAS RODEO 91-04; ISUZU CAMIONETAS RODEO SPORT 01-03; ISUZU CAMIONETAS TROOPER II 4X4 92-94
* K9468	Buje Horq. Sup. (2)	CHEVROLET CAMIONETAS LUV 4X4 97-03; CHEVROLET CAMIONETAS LUV PICK UP 97-03; HONDA CAMIONETAS PASSPORT 94-02; ISUZU CAMIONETAS AMIGO 89-94; ISUZU CAMIONETAS PICK UP 88-95; ISUZU CAMIONETAS PICK UP 4X2 88-96; ISUZU CAMIONETAS PICK UP 4X4 88-97; ISUZU CAMIONETAS RODEO 91-97; ISUZU CAMIONETAS TROOPER II 4X4 87-94
K9471	Tomillo Estabilizador (2)	HYUNDAI SONATA 89-94; MINISUBISHI MIRAGE 89-92
K9472	Fuelle Guardapolvo	NISSAN 200SX 87-88; NISSAN MAXIMA 85-88; NISSAN MULTI 86-88; NISSAN STANZA 86-89
K9474	Fuelle Guardapolvo (2)	NISSAN 240SX 89-94; NISSAN 300ZX 90-95; NISSAN MAXIMA 89-94; NISSAN STANZA 89-92; NISSAN CAMIONETAS AXXESS 90-95
K9475	Tomillo Estabilizador (2)	DODGE STEALTH 91-96; EAGLE TALON 90-94; HYUNDAI ELANTRA 92-95; MINISUBISHI 3000GT 91-99; MINISUBISHI DIAMANTE 92-04; MINISUBISHI ECLIPSE 90-94; MINISUBISHI GALANT 89-93; PLYMOUTH LASER 90-94
K9477	Horquilla C/Rótula Inf. (2)	FORD FESTIVA 88-93
K9482	Rótula Sup. (2)	TOYOTA CAMIONETAS 4RUNNER 86-95; TOYOTA CAMIONETAS PICK UP & 4X4 86-95; TOYOTA CAMIONETAS T100 93-98
K9486	Brazo Auxiliar	DODGE CAMIONETAS RAM 50 PICK UP 87-93; MINISUBISHI MIGHTY MAX 87-95; MINISUBISHI CAMIONETAS PICK UP 87-95
* K9490	Brazo Auxiliar	MAZDA CAMIONETAS B2000 86-87; MAZDA CAMIONETAS B2600 86-93; MAZDA CAMIONETAS B2600 4X4 87-93
K9496	Brazo Píltman	MAZDA CAMIONETAS B2000 87; MAZDA CAMIONETAS B2200 87-90; MAZDA CAMIONETAS B2600 87-90
K9499	Rótula Inf. (2)	LEXUS ES300 92-01; LEXUS RX300 99-03; TOYOTA AVALON 95-99; TOYOTA CAMRY 92-01; TOYOTA SOLARA 99-03; TOYOTA CAMIONETAS SIENNA VAN 98-03
K9500	Brazo Auxiliar	NISSAN CAMIONETAS PATHFINDER 87-96; NISSAN CAMIONETAS PICK UP 94-97; NISSAN CAMIONETAS PICK UP D21 & 4X4 86-93
K9504	Brazo Auxiliar	CHEVROLET CAMIONETAS LUV 4X4 89-91; CHEVROLET CAMIONETAS LUV PICK UP 89-91; ISUZU CAMIONETAS PICK UP 81-87; ISUZU CAMIONETAS PICK UP 4X2 81-87; ISUZU CAMIONETAS TROOPER II 4X4 84-87
* K9508	Brazo Auxiliar	MAZDA CAMIONETAS B2000 87; MAZDA CAMIONETAS B2200 87-93; MAZDA CAMIONETAS B2600 87-93; MAZDA CAMIONETAS B2600 4X4 87-93
K9513	Rótula Inf. (2)	SUBARU FORESTER 02-06; SUBARU IMPREZA 93-05; SUBARU LEGACY 90-04; SUBARU OUTBACK 00-04; SUBARU XT 88-91; SUBARU XT6 89-91
K9515	Gomas Tirantes	NISSAN CAMIONETAS FRONTIER 98-01; NISSAN CAMIONETAS PATHFINDER 87-95; NISSAN CAMIONETAS PICK UP 94-97; NISSAN CAMIONETAS PICK UP 720 & 4X4 80-83; NISSAN CAMIONETAS PICK UP D21 & 4X4 86-93
K9519	Rótula Inf. (2)	TOYOTA CAMIONETAS 4RUNNER 89-95; TOYOTA CAMIONETAS PICK UP & 4X4 89-95; TOYOTA CAMIONETAS T100 93-98
K9523	Rótula Inf. Der.	GEO PRIZM 89-92; TOYOTA COROLLA 88-92
K9525	Rótula Inf. Izq.	GEO PRIZM 89-92; TOYOTA COROLLA 89-92
K9533	Rótula Inf. (2)	TOYOTA CAMIONETAS VAN 84-89

Anexo 2 Consecutivo por Número de Parte

No. de Parte	Descripción	Aplicación
K9547	Rótula Inf. (2)	CHEVROLET CAMIONETAS LUV 4X4 72-83; CHEVROLET CAMIONETAS LUV PICK UP 79-82; ISUZU CAMIONETAS PICK UP 81-87; ISUZU CAMIONETAS TROOPER II 4X4 84-86
*K9548	Buje Horq. Sup. (2)	MAZDA CAMIONETAS 4RUNNER 86-88; TOYOTA CAMIONETAS PICK UP & 4X4 86-88; TOYOTA CAMIONETAS VAN 86-88
K9553	Rótula Inf. (2)	MAZDA CAMIONETAS B2000 86; MAZDA CAMIONETAS B2200 87-93; MAZDA CAMIONETAS B2600 87-93; MAZDA CAMIONETAS B2600 4X4 87-93
K9554	Rótula Sup. Del. (2)	MAZDA CAMIONETAS B2000 86-87; MAZDA CAMIONETAS B2200 87-93; MAZDA CAMIONETAS B2600 87-93; MAZDA CAMIONETAS B2600 4X4 87-93
K9580	Buje Horq. Sup. (2)	HONDA ACCORD 86-89; HONDA PRELUDE 83-87
K9587	Rótula Inf. (2)	TOYOTA CAMIONETAS 4RUNNER 86-89; TOYOTA CAMIONETAS PICK UP & 4X4 86-89
K9592	Base De Amortiguador Sup. (2)	VOLKSWAGEN CORRADO 90-95; VOLKSWAGEN GOLF 85-96; VOLKSWAGEN JETTA 85-96; VOLKSWAGEN PASSAT 90-96
K9593	Horquilla Radial C/Rótula Inf. Der.	ACURA INTEGRA 86-89; HONDA CIVIC 84-87; HONDA CRX 84-87
K9595	Horquilla Radial C/Rótula Inf. Izq.	ACURA INTEGRA 86-89; HONDA CIVIC 84-87; HONDA CRX 84-87
K9597	Rótula Inf. (2)	MAZDA CAMIONETAS B2000 86-87; MAZDA CAMIONETAS B2200 87-93; MAZDA CAMIONETAS B2600 87-93
K9601	Rótula Inf. (2)	VOLKSWAGEN GOLF 85-88; VOLKSWAGEN JETTA 85-88
K9603	Rótula Inf. (2)	VOLKSWAGEN CABRIO 95-02; VOLKSWAGEN CORRADO 90-92; VOLKSWAGEN GOLF 88-90; VOLKSWAGEN JETTA 88-99; VOLKSWAGEN PASSAT 90-97
K9607	Rótula Inf. (2)	MAZDA 323 86-89; MAZDA GLC 81-85; MERCURY CAPRI 91-94; MERCURY TRACER 87-89
K9615	Rótula Inf. (2)	FORD PROBE 89-97; MAZDA 626 83-97; MAZDA MX6 88-97
K9617	Rótula Inf. (2)	DODGE 2000 GTX 89; DODGE COLT 84-94; EAGLE 2000 GTX 91-93; EAGLE TALON 90-94; EAGLE CAMIONETAS SUMMIT 89-92; EAGLE CAMIONETAS VISTA 89-91; MITSUBISHI CORDIA 83-88; MITSUBISHI ECLIPSE 90-94; MITSUBISHI GALANT 85-93; MITSUBISHI MIRAGE 85-92; MITSUBISHI SIGMA 89-90; MITSUBISHI TREDIA 83-88; PLYMOUTH LASER 90-94 TOYOTA CAMIONETAS VAN 84-89
K9626	Rótula Sup. (2)	NISSAN 300ZX 84-89
K9631	Rótula Inf. (2)	INFINITI CAMIONETAS G20 91-96; NISSAN ALTIMA 93-97; NISSAN PULSAR 87-90; NISSAN PULSAR NX 87-90; NISSAN SENTRA 86-90
K9633	Rótula Inf. (2)	HYUNDAI EXCEL 90-94; HYUNDAI SCOUPE 91-95; MITSUBISHI PRECIS 90-91
K9635	Rótula Inf. (2)	ASUNA ASUNA 93; ASUNA GT 93; ASUNA SE 93;
K9637	Rótula Inf. (2)	HONDA CAMIONETAS PASSPORT 88-91; PONTIAC LEMANS 88-93
K9643	Rótula Inf. (2)	ACURA CL 97-03; ACURA TL 99-03; HONDA ACCORD 90-02; HONDA CAMIONETAS ODYSSEY 95-98; ISUZU CAMIONETAS OASIS 96-99
K9645	Rótula Inf. (2)	TOYOTA CAMIONETAS PICK UP & 4X4 89-95; TOYOTA CAMIONETAS T100 93-94
K9647	Brazo Auxiliar Del.	TOYOTA CAMIONETAS PICK UP & 4X4 89-94; TOYOTA CAMIONETAS T100 93-94
K9651	Horquilla C/Rótula Inf. (2)	MAZDA CAMIONETAS MPV 89-97; MAZDA CAMIONETAS MPV MINI VAN 89-98
K9736	Rótula Sup. Trás. (2)	HONDA ACCORD 86-89
K9739	Rótula Inf. (2)	GEO CAMIONETAS TRACKER 89-97; SUZUKI CAMIONETAS SIDEKICK 89-98
K9742	Rótula Inf. (2)	GEO PRIZM 93-95; TOYOTA COROLLA 93-95
K9753	Rótula Sup. (2)	MITSUBISHI CAMIONETAS MONTERO 92-00; MITSUBISHI CAMIONETAS MONTERO SPORT 97-02
K9756	Rótula Inf. (2)	CHEVROLET PRIZM 98-02; TOYOTA CELICA 94-99
*K9793	Base De Amortiguador Sup. (2)	MERCURY CAMIONETAS VILLAGER 93-98; NISSAN MAXIMA 85-94; NISSAN CAMIONETAS AXXESS 90-95
K9802	Rótula Inf. (2)	ACURA INTEGRA 94-01; HONDA CIVIC 92-00; HONDA CAMIONETAS CR-V 97-01
K9810	Rótula Sup. (2)	HONDA CAMIONETAS PASSPORT 96-02; ISUZU CAMIONETAS RODEO 96-97; ISUZU CAMIONETAS TROOPER I 4X4 92-98; ISUZU CAMIONETAS TROOPER II 4X4 92-98
*K9813	Horquilla C/Rótula Sup. Der.	HONDA CIVIC 88-91; HONDA CRX 88-91
*K9814	Horquilla C/Rótula Sup. Izq.	HONDA CIVIC 88-91; HONDA CRX 88-91
K9815	Horquilla C/Rótula Sup. Der.	HONDA ACCORD 90-93
K9816	Horquilla C/Rótula Sup. Izq.	HONDA ACCORD 90-93
K9818	Rótula Inf. (2)	INFINITI I30 96-99; NISSAN MAXIMA 95-99
*K80009	Horquilla C/Rótula Inf. Izq.	FORD CAMIONETAS WINDSTAR 99-03
*K80011	Horquilla C/Rótula Inf. Der.	FORD CAMIONETAS WINDSTAR 99-03

Anexo 2 Consecutivo por Número de Parte

No. de Parte	Descripción	Aplicación
* K80029	Buje Horq. Inf. (2)	FORD CROWN VICTORIA 95-02; LINCOLN TOWN CAR 95-02; MERCURY GRAND MARQUIS 95-02; MERCURY MARQUIS 98-02
* K80068	Horquilla C/Rótula Sup. Der.	FORD CAMIONETAS EXPLORER 95-01; FORD CAMIONETAS EXPLORER SPORT TRAC 01-04; FORD CAMIONETAS RANGER 4X2 98-04; FORD CAMIONETAS RANGER 4X4 98-04; MAZDA CAMIONETAS B2300 03-04; MAZDA CAMIONETAS B3000 98-04; MAZDA CAMIONETAS B4000 98-04; MERCURY CAMIONETAS MOUNTAINEER 97-01
K80092	Buje de Barra Estabilizadora 1"	FORD AUTOS FORD 69-91; FORD COUNTRY SQUIRE 69-91; FORD CUSTOM 69-72; FORD CUSTOM 500 69-75; FORD ELITE 75-76; FORD FAIRMONT 78-83; FORD GALAXIE 500 69-74; FORD GRANADA 81-82; FORD LTD 69-86; FORD LTD CROWN VICTORIA 87-91; FORD LTD II 77-79; FORD MUSTANG 79-93; FORD RANCHERO 72-79; FORD THUNDERBIRD 80-88
* K80107	Rótula Inf.	FORD ESCAPE 01-06
* K80387	Horquilla C/Rótula Inf. Der.	FORD CONTOUR 95-97; MERCURY MYSTIQUE 95-97
* K80388	Horquilla C/Rótula Inf. Izq.	FORD CONTOUR 95-97; MERCURY MYSTIQUE 95-97
* K80389	Horquilla C/Rótula Inf. Der.	FORD CONTOUR 98-00; MERCURY MYSTIQUE 98-00
* K80390	Horquilla C/Rótula Inf. Izq.	FORD CONTOUR 98-00; MERCURY MYSTIQUE 98-00
* K80397	Horquilla C/Rótula Inf. (2)	FORD ESCAPE 01-04
* K80398	Horquilla C/Rótula Inf. (2)	FORD ESCAPE 01-04
* K80399	Horquilla C/Rótula Inf. (2)	FORD ESCAPE 05-06
* K80400	Horquilla C/Rótula Inf. (2)	FORD ESCAPE 05-06
K90258	Rótula Inf. Izq.	TOYOTA CAMIONETAS TACOMA 95-04
K90259	Rótula Inf. Der.	TOYOTA CAMIONETAS TACOMA 95-04
K90260	Rótula Inf. Izq.	TOYOTA CAMIONETAS TACOMA 95-00
K90261	Rótula Inf. Der.	TOYOTA CAMIONETAS TACOMA 95-00
* K90340	Tomillo Estabilizador Der.	ACURA CL 01-03; ACURA TL 99-03; HONDA ACCORD 98-02
* K90341	Tomillo Estabilizador Izq.	ACURA CL 01-03; ACURA TL 99-03; HONDA ACCORD 98-02
* K90342	Tomillo Estabilizador Tras. Der.	ACURA CL 01-03; ACURA TL 99-03; ACURA TSX 04-05; HONDA ACCORD 98-06
* K90343	Tomillo Estabilizador Tras. Izq.	ACURA CL 01-03; ACURA TL 99-03; ACURA TSX 04-05; HONDA ACCORD 98-06
K90450	Horquilla C/Rótula Sup. Der.	HONDA CIVIC 96-00
K90451	Horquilla C/Rótula Sup. Izq.	HONDA CIVIC 96-00

BOLETÍN: TSI-07**LUBRICANDO UNA BIELETA DE DIRECCIÓN****RECOMENDACIONES**

Las bieletas de dirección de Tread Saver son ensambladas bajo los más estrictos controles de calidad de ingeniería y para su instalación se requiere de agregar el lubricante apropiado, de esta forma se asegurará que la vida útil de la pieza se prolongue.

Cuidado, el lubricante que viene en la pieza solo es el necesario para su ensamble.

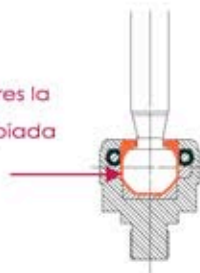
A continuación te vamos a explicar como lubricar de forma apropiada una bieleta de dirección.

* Sujete en un tornillo de banco la bieleta por el lado del dado de fijación. (1)

* Agregue lubricante (Grasa de presión extrema) en la unión de la varilla y el dado de fijación. (2)

* Mueva la varilla de un lado al otro con una serie de giros, esto hará que la grasa se diluya e ingrese al interior de la bieleta en los bujes de fricción, repita esta operación hasta que se aprecie que la grasa ya no ingresa al interior del dado de la bieleta. (3)

Con las recomendaciones anteriores la grasa ingresará al buje de fricción permitiendo una lubricación apropiada




Sujete en este punto en el tornillo de banco



Nota: Si el retén de la dirección hidráulica, fuga aceite, esto causará daño a la bieleta ya que el fluido de dirección no tiene características lubricantes que ayuden a los componentes internos de la bieleta, por lo contrario esto permitirá que la pieza se desgaste prematuramente.

Todas las pruebas de calidad
demuestran...



Lo que **esta caja** te dice
de un vistazo...



no hay piezas de **suspensión**
que nos **superen**



MOOG
CHASSIS PARTS™



Más de 100 Años de Innovación

Federal-Mogul se enorgullece de ser el proveedor global más importante de la Industria Automotriz.

Cada día y por más de 100 años, creamos componentes con alta precisión y tecnología, que forman parte de millones de autos y camiones alrededor del mundo.

Federal-Mogul, dirigiendo la innovación.



www.federal-mogul.com.mx

www.federalmogul.com

