

Novedades 2009

Resumen de las novedades más destacadas introducidas en la gama 2008 2

Cortadores

Gama Standard.....	4
Gama Profesional.....	5
Especialistas en Colocación.....	6
Cortaterrazos.....	8

Tronzadoras portátiles

Tronzadoras portátiles.....	10
Tronzadoras portátiles serie Baticoup y Clio.....	12

Tronzadoras - Ingletadoras de mesa

Tronzadoras serie TRONKA - COUPECO.....	14
Supertronzadoras Serie MM.....	15

Uillaje manual

Niveles y plomadas.....	18
Protección.....	19
Trampilla registro sanitarios.....	19
Limpieza de pavimentos.....	20
Recogedores / limpiadores lechada / accesorios.....	22
Cubos, gaveta y capazos de caucho.....	25
Accesorios de colocación.....	25
Cuñas y crucetas de plástico.....	26
Peines, llanas palas y paletas.....	28
Mazos, macetas y cortafrios.....	30
Accesorios para perforar cerámica.....	31
Foragres - Perforación de gres porcelánico.....	32
Pinzas y tenazas.....	34
Trazadores, útiles de serrar, recortar y pulir.....	34

Discos diamante

Tabla de guía para escoger disco y consejos de uso.....	36
Discos de altas prestaciones.....	39
Gres y cerámica.....	40
Corte materiales de construcción (no abrasivos).....	41
Corte de marmol.....	43
Corte de todos los materiales abrasivos.....	43
Corte de hormigón / asfalto.....	45
Platos diamantados cóncavos.....	46
Discos abrasivos speedflex.....	46

Maquinaria de construcción

Pulidoras de suelos Benepule.....	48
Cortadoras de suelo Benesol.....	48
Fratasadoras Beneliss.....	49
Reglas vibrantes Beneregle.....	49
Perforadoras Benefor.....	50
Vibración del hormigón.....	51
Rozadora eléctrica Bi Diam.....	51
Llenado de juntas y limpieza.....	52
Vibradores eléctricos.....	53
Mezclador electrónico.....	54
Mezclador eléctrico.....	55

Fontanería y saneamiento

Curvatubos - cortatubos - rodeles.....	56
Llaves lavabo Stillson.....	56
Rectificadores.....	56
Terrajas.....	57
Desatascadores.....	57

Productos tratamiento Para pavimentos porosos

Decapantes y limpiadores.....	58
Protectores.....	58
Ceras.....	58
Mantenimiento.....	58
Impermeabilizantes.....	58

Perfiles de PVC y metálicos

Cantoneras, Juntas de dilatación, Escocia, Perfiles Mono-Capa de PVC Cantoneras y perfiles diversos metálicos.....	60
--	----

Muebles expositores

Uillaje y cortadores.....	78
Perfiles.....	78
Cortadores, discos y coronas.....	78
Expositor para mostrador.....	79

TRONKA 710



Página 14

Disco Mateko

Página 41



Disco Spartan

Página 41



DISPLAY BOX



Página 24

Nuevos acabados para perfiles



22	2
Ti	8
Titanio	10
47.867	2

TEKNO TRIM

Página 61



24	2
Cr	8
Cromo	13
51.9961	1






TEKNO STYLE

Página 73

CORTADORES








GAMA STANDARD
SERIE SPRINT

	Ref.						€
EKO 300	831030	6	145 mm	30 x 30 cm	21 x 21 cm	15 mm	
SPRINT EKO 430	831043	6	145 mm	43 x 43 cm	30 x 30 cm	15 mm	
SPRINT 500	831050	6	155 mm	50 x 50 cm	35 x 35 cm	15 mm	
SPRINT 570	831057	6	155 mm	57 x 57 mm	40 x 40 mm	15 mm	






Máquinas destinadas al corte de la cerámica en general. Destaca su sencillez de manejo sus longitudes de corte y un precio al alcance de los aficionados al bricolaje. Incorpora separador móvil.

SERIE STANDARD y STRASS

	Ref.						€
STANDARD 300	311330	6	155 mm	30 x 30 cm	21 x 21 cm	15 mm	
con maleta	312330	2					
STANDARD 400	311340	6	155 mm	40 x 40 cm	28 x 28 cm	15 mm	
con maleta	312340	2					
STANDARD 470	311347	6	155 mm	47 x 47 cm	33 x 33 cm	15 mm	
con maleta	351347	2					
STRASS 500	361155	6	155 mm	50 x 50 cm	35 x 35 cm	15 mm	
con maleta							
STRASS 570	361165	2	155 mm	57 x 57 cm	40 x 40 cm	15 mm	
con maleta							

Máquinas con una excelente presentación con y sin maleta aptas para el corte de cerámica en general. Sus características se adecuan perfectamente al usuario con necesidades específicas del corte de la cerámica.






SERIE CUT

	Ref.						€
CUT 400	311440	4	160 mm	40 x 40 cm	28 x 28 cm	15 mm	
con maleta	312440	2					
CUT 470	311447	4	160 mm	47 x 47 cm	33 x 33 cm	15 mm	
con maleta	312447	2					

Máquinas con amplia capacidad de corte en gres y cerámica. Adaptada a las personas que necesitan de una máquina con buen rendimiento gracias a su rodel de 18 mm.

GAMA PROFESIONAL

SERIE PROCUT






	Ref.						€
PROCUT 430	311543	6					
con maleta	312543	2	160 mm	43 x 43 cm	30 x 30 cm	15 mm	
PROCUT 500	311550	3					
con maleta	312550	2	215 mm	50 x 50 cm	35 x 35 cm	15 mm	
PROCUT 660	311566	2					
con maleta	312566	2	215 mm	66 x 66 cm	46 x 46 cm	15 mm	



Máquinas que se adaptan a las necesidades específicas del profesional gracias a sus características de longitud, rodil de 18 mm y su separador móvil. Recomendada para el corte de gres y cerámica convencional.



SERIE ROLLERCUT

	Ref.						€
ROLLERCUT 430	311643	4					
ROLLERCUT 500	311650	2					
con maleta	312650	2	170 mm	50 x 50 cm	35 x 35 cm	15 mm	
ROLLERCUT 600	311660	2					
con maleta	312660	2	170 mm	60 x 60 cm	42 x 42 cm	15 mm	



Máquinas con deslizamiento de cabezal mediante dos cilindros de bolas, de gran comodidad para el profesional y todas aquellas personas que requieran una máquina corta-azulejos con buen rendimiento.




GAMA ESPECIALISTAS EN COLOCACIÓN
SERIE CORTAGRES







Guía tope para cortes en diagonal



Alargos laterales escamoteables



Base sobre muelles

	Ref.						€
CORTAGRES 430	314043	2	230 mm	43 x 43 cm	30 x 30 cm	20 mm	
con maleta	314243	2					
CORTAGRES 600	314060	2	230 mm	60 x 60 cm	42 x 42 cm	20 mm	
con maleta	314260	2					
	536715	1	Guía tope para cortes en diagonal. Para CORTAGRES y SUPERCOUPE.				

Se suministra con 1 rodel Ø 6 mm, 1 rodel Ø 10 mm y 1 guía tope para cortes en diagonal.

Máquinas de elevadas prestaciones técnicas que incorpora desplazamiento del cabezal mediante 6 rodamientos, bases sobre muelles, separador móvil y escuadra graduable.

Destaca por su precisión y rapidez de corte. Recomendada especialmente para el corte del gres porcelánico y para aquellos profesionales que requieren de una máquina de altas prestaciones.

GAMA ESPECIALISTAS EN COLOCACIÓN

SERIE SUPERCOU



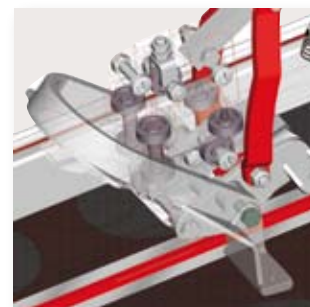
Guía tope para
cortes en diagonal



Escuadra graduable



Bases sobre muelles



Desplazamiento del cabezal
mediante 9 rodamientos





Separador móvil

	Ref.						€
SUPERCOU 45	2145	1	320 mm	45 x 45 cm	30 x 30 cm	20 mm	
SUPERCOU 60	2160	1	320 mm	60 x 60 cm	40 x 40 cm	20 mm	
SUPERCOU 75	2175	1	320 mm	75 x 75 cm	52 x 52 cm	20 mm	
SUPERCOU 90	2190	1	320 mm	90 x 90 cm	64 x 64 cm	20 mm	
SUPERCOU 140	311008	1	320 mm	135 x 135 cm	96 x 96 cm	20 mm	

Se suministra con rodil para todo tipo de materiales y 1 guía tope para cortes endiagonal.

Máquinas de gran robustez y precisión capaces de cortar los materiales más resistentes como el GRES EXTRUSIONADO, GRES RUSTICO, GRES PORCELANICO y el resto de materiales cerámicos.



RODELES PARA LOS CORTADORES


Ref.			Cortador Serie	€
834605	5	15 x 6 x 1,5 mm	EKO 300/SPRINT EKO 430	
326015	5	15 x 6 x 2 mm	STANDARD y SPRINT	
185	5	18 x 6 x 4 mm	CUT y PROCUT	
326016	5	22 x 6 x 2 mm	ROLLERCUT	
118/3	5	22 x 6 x 5 mm	SUPERCOUN	
118/2	5	22 x 6 x 5 mm	311065 - 2397	

Los rodeles de TOMECHANIC están fabricados en aleación de carburo de tungsteno obteniendo como resultado unas elevadas prestaciones en dureza y longevidad.


Gracias a sus características son recomendables para el corte de todo tipo de cerámica.

RODELES PARA CORTAGRES


Ref.			€
326017	6	6 x 6 x 2 mm	
326018	6	10 x 6 x 2 mm	
326019	6	18 x 6 x 2 mm	

Rodeles para CORTAGRES compatibles con otros fabricantes.

CORTATERRAZOS


Ref.	Longitud corte	Espesor corte		€
CT00440	44 cm	5,5 cm	33 Kg	
CT00580	58 cm	5,5 cm	57 Kg	

- ✓ Corte perfecto al poseer la cuchilla en sus extremos
- ✓ Corte con el mínimo esfuerzo del terrazo y baldosas de hormigón hasta 5,5 cms de espesor.



Tronzadoras eléctricas portátiles









ACTIVA 180

Ref.	Modelo	€
534009	ACTIVA 180 220/230 V-50 Hz	
534016	ACTIVA 180 115/120 V-60 Hz	
560105	Caballote metálico articulado	

✓ Indicada para gres, azulejos y cerámicas.

✓ **Disco corona continua incluido.** Disco de reposición Ref: 822.



							
180	33	800	2.800	430 x 385 x 250	12	150 mm	22,2 mm

ACTIVA 180 CON MALETA

Ref.	Modelo	€
534020	ACTIVA 180 220/230 V-50 Hz Con Maleta	
534017	ACTIVA 180 115/120 V 60 Hz Con Maleta	
560105	Caballote metálico articulado	









✓ Indicada para gres, azulejos y cerámicas.

✓ **Disco corona continua incluido.** Disco de reposición Ref: 822.

✓ **Disco turbo incluido.** Disco de reposición Ref: 580165.

+2 Discos



							
180	33	800	2.800	430 x 385 x 250	12	150 mm	22,2 mm

ASTRO 800



Ref.	Modelo	€
507590	ASTRO 800	
560105	Caballete metálico articulado	

- ✓ Indicada para gres, azulejos y cerámicas.
- ✓ Mesa de trabajo inoxidable perforada para recuperación y evacuación del agua.
- ✓ **Disco corona continua incluido.** Disco de reposición Ref: 889.



200	45	230	800	2.800	420 x 385 x 240	13	330 mm	22,2 mm

ASTRO 800 CON MALETA



Ref.	Modelo	€
507596	ASTRO 800 Con maleta	
507600	ASTRO 800 115/120V 60 Hz Con maleta	
560105	Caballete metálico articulado	

- ✓ Indicada para gres, azulejos y cerámicas.
- ✓ Mesa de trabajo inoxidable perforada para recuperación y evacuación del agua.
- ✓ **Disco corona continua incluido.** Disco de reposición Ref: 889.
- ✓ **Disco turbo incluido.** Disco de reposición Ref: 580170.

+2 Discos



200	45	115/230	800	2.800	420 x 385 x 240	13	330 mm	22,2 mm










BATICOUP 200 N3

Ref.	Modelo	€
530029	BATICOUP 200	
560105	Caballote metálico articulado	










- ✓ Indicada para gres, azulejos y cerámicas.
- ✓ Mesa de trabajo inoxidable, muy robusta y acabados perfectos.
- ✓ Protector térmico y parada por falta de tensión.
- ✓ **Disco corona continua incluido.**
Disco de reposición Ref: 889.
- ✓ **Disco turbo incluido.**
Disco de reposición Ref: 580170.
- ✓ Máquina sobre pies (sin contacto directo con el suelo).
- ✓ **Potencia: 1,2 CV**

+2 Discos



								
200	43	230	900	2.800	480 x 470 x 340	17	450 mm	22,2 mm

SERIE CLIO

Ref.	Modelo										€
507542	CLIO 230 SUPER	230	45	220	1.230	2.800	600 x 530 x 330	30	650 mm	25,4 mm	
507543	CLIO 300 SUPER	300	75	220	2.000	2.800	600 x 530 x 330	34	650 mm	25,4 mm	
560105	Caballote metálico articulado										



- ✓ Indicada para barro cocido, gres, azulejos, mármol y otros materiales de la obra.
- ✓ Mesa de trabajo inox, muy robusta y acabados perfectos.
- ✓ Protector térmico y parada por falta de tensión.
- ✓ **Disco diamante NO INCLUIDO.**















Tronzadoras de mesa



TRONKA 710

Ref.	Modelo	 VOLT	 WATT						 L x A x H cm.	 kg	
500471	TRONKA 710	230 V - 50 Hz	1.100	2.800	230	25,4 mm	710 mm	60	95 x 63 x 46	42	













- ✓ Sobre 4 patas desmontables.
- ✓ Cabezal montado sobre rodamiento.
- ✓ Protector térmico y parada por falta de tensión.
- ✓ Cabezal abatible a 45° para ingletes.
- ✓ **Incluye disco corona continua para cerámica.**
- ✓ Disco de reposición Ref: 834.
- ✓ **Incluye disco turbo para materiales no abrasivos.**
- ✓ Disco de reposición Ref: 835.
- ✓ Montaje e instalación **NO INCLUIDO**

+2 Discos



MÁS POTENCIA
1.100W

COUPECO

Ref.	Modelo	 VOLT	 WATT						 L x A x H cm.	 kg	
T00019G	COUPECO 230 V	230 V - 50 Hz	2.200	2.800	300/350	25,4 mm	780 mm	110	120 x 63 x 55	80	
T00019H	COUPECO 380 V	380 V - 50 Hz	3.000	2.800	300/350	25,4 mm	780 mm	110	120 x 63 x 55	80	
T00019A	COUPECO 115 V	115 V - 60 Hz	2.200	2.800	300/350	25,4 mm	780 mm	110	120 x 63 x 55	80	



- ✓ Sobre 4 patas desmontables.
- ✓ El carro se desliza mediante cojinetes de bolas.
- ✓ Escuadra orientable.
- ✓ Protector térmico y parada por falta de tensión.
- ✓ Disco de diamante ø 300-350 mm - **No incluido.**
- ✓ Montaje e instalación **NO INCLUIDO**
- ✓ Cabezal disco regulable en altura y abatible a 45° para ingletes.



SERIE MM

Ref.	Modelo	VOLT	WATT	mm	mm	mm	máx	mm	L x A x H cm.	kg	€
540504	MM 1000	230 - 50 Hz	2.200	2.800	350	25,4 mm	1.000 mm	110	147 x 75 x 75	120	
540505	MM 1000	400 - 50 Hz	3.000	2.800	350	25,4 mm	1.000 mm	110	147 x 75 x 75	120	
5001405	MM 1000	115 - 60 Hz	2.200	2.800	350	25,4 mm	1.000 mm	110	147 x 75 x 75	120	
540506	MM 1300	230 - 50 Hz	2.200	2.800	350	25,4 mm	1.300 mm	110	177 x 75 x 75	160	
540507	MM 1300	400 - 50 Hz	3.000	2.800	350	25,4 mm	1.300 mm	110	177 x 75 x 75	160	
5001605	MM 1300	115 - 60 Hz	2.200	2.800	350	25,4 mm	1.300 mm	110	177 x 75 x 75	160	
5001810	MM 1500	230 - 50 Hz	2.200	2.800	350	25,4 mm	1.500 mm	110	197 x 66 x 77	180	
5001820	MM 1500	400 - 50 Hz	3.000	2.800	350	25,4 mm	1.500 mm	110	197 x 66 x 77	180	
5001805	MM 1500	115 - 60 Hz	2.200	2.800	350	25,4 mm	1.500 mm	110	197 x 66 x 77	180	
5001825	MM 1500 S	400 - 50 Hz	4.000	2.800	450	25,4 mm	1.500 mm	180	197 x 88 x 77	210	
17MM000	MESA COMPLEMENTARIA DE RODILLOS PARA SERIE MM										

- ✓ Ruedas para desplazamiento.
- ✓ El cabezal se desliza mediante cojinetes de bolas lineales sobre las barras rectificadas de 40 mm y 50 mm en modelo MM 1500 S.
- ✓ Cabezal inclinable de 0° a 45° con **indicador de inclinación**.
- ✓ Altura regulable del disco mediante volante giratorio.
- ✓ Bomba de agua eléctrica sumergida en la cubeta.
- ✓ Incluye mesa complementaria de chapa.
- ✓ Altura de corte: 110 mm y 180 mm en el modelo MM 1500 S.
- ✓ Sistema de seguridad eléctrico según normas CE.
- ✓ **Disco no incluido.**
- ✓ Montaje e instalación **NO INCLUIDO**



SERIE BIG CUT









BIG CUT

BIG CUT XL


- ✓ El cabezal se desliza mediante cojinetes de bolas lineales sobre las barras rectificadas: 50 mm.
- ✓ Altura regulable del disco mediante volante giratorio.
- ✓ Bomba de agua eléctrica sumergida en la cubeta.

- ✓ Incluye mesa complementaria de chapa.
- ✓ Altura de corte: 150 mm.
- ✓ Sistema de seguridad eléctrico según normas CE.
- ✓ **Disco no incluido.**
- ✓ Montaje e instalación **NO INCLUIDO**









BIG CUT

Ref.	Modelo	 VOLT	WATT								€
500203	MM 2000	400 - 50 Hz	4.000	1.400	450	25,4 mm	2.000 mm	150	275 x 66 x 77	245	
500200	MM 2000	230 - 50 Hz	2.200	2.800	450	25,4 mm	2.000 mm	150	275 x 66 x 77	245	

17MM000 MESA COMPLEMENTARIA DE RODILLOS PARA SERIE MM

- ✓ Control del corte mediante tracción de correa del cabezal accionado por un volante ubicado en el "puesto del operador".


BIG CUT XL

Ref.	Modelo	 VOLT	WATT								€
500205	MM 2000XL	400 - 50 Hz	4.000	1.400	450	25,4 mm	2.000 mm	150	275 x 66 x 77	266	
500210	MM 2000XL	230 - 50 Hz	2.200	2.800	450	25,4 mm	2.000 mm	150	275 x 66 x 77	266	

17MM000 MESA COMPLEMENTARIA DE RODILLOS PARA SERIE MM

- ✓ Control de corte mediante tracción de correa del cabezal , accionada por un motor reductor de control electrónico.


Herramientas y utillaje manual



NIVELES

NIVELES DE ALTA CALIDAD

- ✓ Niveles profesionales de fundición de aluminio
- ✓ Alta precisión: 0,5 mm.
- ✓ Dureza 95 / 105 kg. / Mm2
- ✓ Refuerzo cenrtal en **H** que asegura una mayor rigidez
- ✓ Tipo ala de avión: ángulos redondeados (*mayor confort de utilización y manipulación*)
- ✓ Gama completa de 40 a 100 cm
- ✓ Burbuja irrompible - garantía: 10 años
- ✓ Bases rectificadas



Ref.	Descripción			€
304040	Nivel antichoc tipo ala de avión	40 cm	10	
304050	Nivel antichoc tipo ala de avión	50 cm	10	
304060	Nivel antichoc tipo ala de avión	60 cm	10	
304080	Nivel antichoc tipo ala de avión	80 cm	10	
304100	Nivel antichoc tipo ala de avión	100 cm	10	

304042	Nivel antichoc tipo ala de avión magnético	40 cm	10	
304052	Nivel antichoc tipo ala de avión magnético	50 cm	10	
304062	Nivel antichoc tipo ala de avión magnético	60 cm	10	
304082	Nivel antichoc tipo ala de avión magnético	80 cm	10	
304102	Nivel antichoc tipo ala de avión magnético	100 cm	10	

304140	Nivel antichoc rectangular	40 cm	10	
304150	Nivel antichoc rectangular	50 cm	10	
304160	Nivel antichoc rectangular	60 cm	10	
304180	Nivel antichoc rectangular	80 cm	10	

349070	NV 10 FACIL NIVEL (para regle 40x40 mm)	10 mm	6	
349072	NV 12 FACIL NIVEL (para regle 40x40 mm)	12 mm	6	

PLOMADAS



Ref.	Descripción	kg		€
304500	Plomada de acero-nuez metálica	500 gr.	5	
304700	Plomada de acero-nuez metálica	700 gr.	5	
304900	Plomada de acero-nuez metálica	1.000 gr	5	
304505	Plomada de acero-nuez metálica magnética	500 gr.	5	
304705	Plomada de acero-nuez metálica magnética	700 gr.	5	
304905	Plomada de acero-nuez metálica magnética	1.000 gr.	5	

PROTECCION

139-139/2



352510



832591-832505



560225



560000

Ref.	Descripción		€
139	Rodillera profesional caucho calidad superior	12	
139/2	Rodillera profesional caucho calidad superior <i>(en blister)</i>	8	
530515	Recambio goma rodillera	50	
832505	Par de rodilleras <i>(en blister)</i>	6	
832591	Rodillera goma	12	
352510	Par de rodilleras (en blister)	6	
560225	Auriculares antiruido acolchado cumple con directiva 89/686/CEE y norma EN352	1	
560000	Kit seguridad (gafas de protección+mascarilla anti-polvo)	1	

TRAMPILLA REGISTRO SANITARIOS



Con protección bicromatado por electrolisis, reversible para colocación con cemento cola o mortero.



Plato en acero galvanizado. Cuadro con protección electrozincada. Para colocación con cemento cola únicamente.



SERIE UNIVERSAL

Ref.	Descripción		€
380040	Kit magnético trampilla de registro de sanitarios	6	

SERIE NOVATRAP

Ref.	Combinación de azulejos por trampilla	L x A*		€
110003	4 de 15 x 15 o 1 de 30 x 30 cm	30,5 x 30,5	1	
110019	4 de 10 x 10 o 2 de 20 x 20 cm	40,4 x 20,2	1	
110023	8 de 10 x 20 ó 4 de 20 x 20 cm 2 de 20 x 40 ó 1 de 40 x 40	40,4 x 40,4	1	
110024	6 de 10 x 20 ó 4 de 15 x 20	30,3 x 40,4	1	


* Medidas interiores del cuadro en centímetros.



SERIE PRACTIC


Ref.	Combinación de azulejos por trampilla	L x A*		€
380011	4 de 15 x 15 o 1 de 30 x 30 cm	30,5 x 30,5	1	
380014	3 de 10 x 20 ó 1 de 20 x 30 cm	30,2 x 20,2	1	
380015	8 de 10 x 20 ó 4 de 20 x 20 cm 1 de 40 x 40	40,4 x 40,4	1	

* Medidas interiores del cuadro en centímetros.

LIMPIEZA DE PAVIMENTOS




Ref.	Descripción			€
909	Llana inox con 2 tampones negro y blanco (<i>nylon y poliester</i>)	250 x 115 mm	3	
910	Llana inox con 3 tampones verde, salmón y blanco	250 x 115 mm	3	



Ref.	Descripción			€
904/1	Tampón TAF negro fibra nylon muy abrasivo	250 x 115 mm	5	
904/2	Tampón TAF verde fibra nylon abrasiva	250 x 115 mm	5	
904/3	Tampón TAF salmon fibra polyester semi-suave	250 x 115 mm	5	
904/4	Tampón TAF blanco fibra polyester suave	250 x 115 mm	5	



Consultar otros diámetros de discos TAF



Ref.	Discos TAF para JUNTASOL	Ø		€
280511	Disco TAF negro fibra nylon muy abrasivo (cartón 5 unidades)	406	1	
280512	Disco TAF verde fibra nylon abrasiva (cartón 5 unidades)	406	1	
280513	Disco TAF salmón fibra polyester semi-suave (cartón 5 unidades)	406	1	
280514	Disco TAF blanco fibra polyester suave (cartón 5 unidades)	406	1	



Consultar otros diámetros de discos TAF

Ref.	Discos TAF para JUNTASOL SUPER 50	Ø		€
214170	Disco TAF negro fibra nylon muy abrasivo (cartón 5 unidades)	505	1	
214155	Disco TAF verde fibra nylon abrasivo (cartón 5 unidades)	505	1	
214165	Disco TAF rojo fibra nylon suave (cartón 5 unidades)	505	1	
214160	Disco TAF blanco fibra nylon muy suave (cartón 5 unidades)	505	1	



Ref.	Descripción			€
270003	Porta tampón adhesivo TAF para mango Ref. 908	225 x 95 mm	1	
270004	Mango metal cromado Ø 22 mm	130 cm	1	

LIMPIEZA DE PAVIMENTOS



Ref.	Descripción			€
270005	Cepillo barrendero de fibra (Completo mango + garra)	500 x 65 mm	6	
270006	Cepillo manual de fibra (sin mango)	215 x 52 mm	12	
270007	Cepillo buque de fibra (sin mango)	220 x 60 mm	12	
270008	Cepillo con mango puas acero latonado	290 x 30 mm	12	
270009	Cepillo sin mango puas acero latonado	180 x 50 mm	12	
270010	Mango madera roscado ø 22 mm para cepillo buque		12	

ACCESORIOS PARA LA COLOCACIÓN



Ref.	Descripción	Características		€
135/1	Aplanador suela goma, haya barnizada	300 x 115 mm	1	
135/2	Aplanador suela goma, haya barnizada	400 x 145 mm	1	

Ref.	Descripción		€
991	Ventosa para todo uso - Máximo 50 Kgs.	3	
349961	Transportador de baldosas (de 30 a 50 cm)	1	
349068	Plantilla de formas	3	

RECOGEDORES - LIMPIADORES DE LECHADA




915



902



349202

Ref.	Descripción			€
902	Llana goma especial montura de aluminio.	245 x 100 mm	6	
915	Llana de rejuntar base de resina Especial para juntas Epoxy y similares	260 x 100 mm	6	
349202	Espátula para alisar juntas		6	



130



972





131




129




323020

Ref.	Descripción			€
972	Regleta goma montura madera	180 mm	12	
129	Regleta goma montura madera	270 mm	12	
130	Regleta doble espuma con acoplamiento para mango	440 mm	12	
131	Regleta goma calidad superior con acoplamiento para mango	450 mm	12	
323020	Regleta para azulejos montura ABS	280 mm	10	




191




194/1



194/2



194/3



194/4

191	Regleta con montura metálica y láminas de espuma y caucho natural	650 mm	6	
194/1	Regleta doble espuma (montura metálica)	350 mm	12	
194/2	Regleta doble espuma (montura metálica)	430 mm	12	
194/3	Regleta doble espuma (montura metálica)	540 mm	12	
194/4	Regleta doble espuma (montura metálica)	750 mm	12	
349019	Mango madera	1,2 m	12	



349320



349330



349150

349150	Espátula rascador acero inox con mango ø 35 mm	150x144 mm	6	
349330	Espátula rascador acero inox con mango ø 35 mm	300x150 mm	4	
349320	Rascador universal	127 x 550 mm	6	
349325	Cuchilla para rascador 349320 (Bíster 5 cuchillas)			

RECOGEDORES - LIMPIADORES DE LECHADA



Ref.	Descripción			€
323130	Talocha con goma esponja naranja espesor 15 mm	205 x 135 mm	6	
323140	Talocha de ángulo con goma esponja naranja	350 x 70 mm	3	
323150	Talocha con goma esponja naranja espesor 15 mm	400 x 70 mm	3	
323160	Talocha de frotar con esponja, espesor 40 mm	350 x 120 mm	3	
323605	Talocha de enmasillar espuma dura	280 x 140 mm	6	
323610	Talocha con esponja amarilla	280 x 140 mm	6	
349010	Esponja 200 x 100 x 65	Mixta	18	
349011	Esponja 200 x 100 x 65	Mixta	18	
270601	Estopa para limpieza junta	aprox. 30 m ²	1	

RECOGEDORES - LIMPIADORES DE LECHADA




Ref.	Descripción	 litros (cubeta)		€
349016	Kit de limpieza con dos talochas	10 litros (cubeta)	1	
349013	Kit de limpieza sobre ruedas. 2 rodillos, reja de separación, 2 talochas	22 litros (cubeta)	1	
903564	Juego de rodillos para cubeta ref. 349013 y 349015		1	

RECOGEDORES - LIMPIADORES DE LECHADA


DISPLAY BOX


El **DISPLAY BOX** se define como un producto suministrado en embalaje de cartón precortado. Al quitar la zona precortada nos queda un contenedor con el material a la vista, ordenado y ocupando un menor espacio.

- ✓ **Menos Manipulación**
- ✓ **Más Económico**
- ✓ **Mayor Rentabilidad**

Ref.	Descripción	 litros (cubeta)		€
349015	Cubeta de limpieza sobre ruedas, 2 rodillos, reja de separación, servido en un BOX CARTÓN de 10 unidades.	22 litros (cubeta)	1	



CUBOS, GAVETA Y CAPAZOS DE CAUCHO




Ref.	Descripción			€
310010	Cubo de goma Italiano	10 litros	5	
310012	Cubo de goma con pico vertedero	12 litros	5	
310111	Espuerta de goma	11 litros	5	
310112	Gaveta de goma	12 litros	5	
310118	Capazo de goma	18 litros	5	
310130	Capazo de goma	30 litros	5	

ACCESORIOS PARA LA COLOCACIÓN



Ref.	Descripción			€
349063	Par de zuecos con puntas	365 x 190 mm	1	
349064	Par de zuecos lisos	365 x 190 mm	1	
349065	Par de zuecos estriados	365 x 190 mm	1	

993	Mezclador	long. 60 cm	10 mm	6	
994	Mezclador helicoidal	long. 50 cm	10 mm	6	
503100	Mezclador diámetro 120 mm	long. 60 cm	M14	2	
503102	Mezclador diámetro 140 mm	long. 60 cm	M14	6	
503101	Mezclador diámetro 160 mm	long. 60 cm	M14	2	


Ref.	Descripción	Ø		€
349901	Clavo hexagonal de sujeción 250 mm Acero templado	10 mm	25	


ACCESORIOS PARA LA COLOCACIÓN



Ref.	Descripción			€
022100	Juego de angulares magnéticos		5	
022150	Juego de 2 soportes regla	15 cms	1	
022300	Juego de 2 soportes regla	30 cms	1	
022500	Juego de 2 soportes regla	50 cms	1	
022040	Escuadra tubular zincada	40 cms	1	
022060	Escuadra tubular zincada	60 cms	1	
022080	Escuadra tubular zincada	80 cms	1	
990	Pistola para rellenar juntas	330 mm / 750 c.c.	1	
990B	Boquilla recambio para Ref. 990	330 mm / 750 c.c.	1	
349250	Kit de 2 mangas de rejuntar + 3 boquillas		1	

CUÑAS Y CRUCETAS DE PLASTICO



Ref.	Descripción	Unidades		€
855/2	Cuñas plásticas	250	12	
532	Crucetas 1 mm	250	12	
533	Crucetas 1,5 mm	100	12	
534	Crucetas 2 mm	250	12	
534/1	Crucetas 2 mm	500	6	
856/2	Crucetas 3 mm	250	12	
856/1	Crucetas 3 mm	500	6	
857/2	Crucetas 5 mm	250	12	
857/1	Crucetas 5 mm	500	6	
1038/2	Crucetas 7 mm	250	12	
1038/4	Crucetas 7 mm	1.000	6	
858/2	Crucetas 8 mm	100	12	
530524	Crucetas 8 mm	1.000	6	
531/1	Crucetas 10 mm	100	6	
531/3	Crucetas 10 mm	500	6	
535/1	Cruceta recuperable 2mm	100	6	
536/1	Cruceta recuperable 3mm	100	6	
537/1	Cruceta recuperable 5mm	100	6	
1026/2	Crucetas 3 mm (forma T)	250	6	
1027/2	Crucetas 5 mm (forma T)	250	6	
1028/2	Crucetas 7 mm (forma T)	250	6	
861/2	Crucetas 8 mm (forma T)	100	6	
1029/1	Crucetas 10 mm (forma T)	100	6	
324202	Crucetas PVC para pavé de vidrio	20	6	
324200	Crucetas PVC para pavé de vidrio	300	1	

Consultar precios y disponibilidad para embalajes superiores

CUÑAS Y CRUCETAS DE PLASTICO

OPEN PACK



El **OPEN PACK** se define como un producto suministrado en embalaje de cartón precortado. Al quitar la zona precortada nos queda un pequeño contenedor con el material a la vista, ordenado y ocupando un menor espacio.

- ✓ **Menos Manipulación**
- ✓ **Más Económico**
- ✓ **Mayor Rentabilidad**

Atención: Por razones informáticas, conviene pedir cantidades de **OPEN PACK**, no de bolsas.

Ejemplo:


Al pedir 1 **OPEN PACK** ref. 892404, recibirá una caja de cartón con 36 bolsas de 250 cuñas recuperables.

El Cartón **OPEN PACK**, tiene su propio código de barras, este le permitirá hacer una gestión correcta de sus compras. En el interior del **OPEN PACK**, cada bolsa lleva otro código de barras que le facilitará la gestión de sus ventas.

Composición Código Barras por caja OPEN PACK			Composición Código Barras para bolsas			DESCRIPCION	Cantidad por OPEN PACK		
Código Proveedor	Ref. Comercial	Clave	Código Proveedor	Ref. Comercial	Clave				
322167	892404	8	322167	324204	8	Cuña recuperable de 1 a 5 mm. Saco 250 u.	36		
322167	892470	3	322167	324270	3	Cruceta de 2 mm. Saco 200 unidades	54		
322167	892472	7	322167	324272	7	Cruceta de 3 mm. Saco 200 unidades	40		
322167	892474	1	322167	324274	1	Cruceta de 4 mm. Saco 200 unidades	48		
322167	892476	5	322167	324276	5	Cruceta de 5 mm. Saco 200 unidades	40		
322167	892478	9	322167	324278	9	Cruceta de 8 mm. Saco 100 unidades	40		
322167	892479	6	322167	324279	6	Cruceta de 10 mm. Saco 100 unidades	40		

PEINES, LLANAS


650





649-659

648










653-660

654-664



665



Ref.	Descripción	mm	Tipo	Dimensiones		€
642	Peine dentado	3 x 3		280 x 120 mm	5	
643	Peine dentado	5 x 5		280 x 120 mm	5	
331036	Peine dentado	6 x 6		280 x 120 mm	5	
645	Peine dentado	8 x 8		280 x 120 mm	5	
646	Peine dentado	10 x 10		280 x 120 mm	5	
650	Peine dentado	10 x 10		480 x 120 mm	5	

648	Llana rectangular	280 x 120 mm	5	
649	Llana rectangular	300 x 160 mm	12	
659	Llana rectangular inoxidable	300 x 160 mm	6	
660	Alisador suizo inoxidable	480 x 120 mm	6	
653	Alisador suizo morteros mono capa	480 x 120 mm	6	

654	Raspador mortero monocapa (15 mm)	240 x 145 mm	6	
664	Raspador mortero monocapa (8 mm)	240 x 145 mm	6	

665	Raspador acero para yeso (11 hojas)	470 x 70 mm	2	
------------	-------------------------------------	-------------	---	--

331450	Llana de nivelar inox.	450 x 120/90 mm	1	
331550	Llana de nivelar inox.	550 x 120/90 mm	1	

689/4	Espátula peine	4 mm		194x 86 mm	6	
689/5	Espátula peine	5 mm		194x 86 mm	6	
683/3	Espátula peine madera	3 mm		185x 130 mm	6	
690/4	Espátula peine madera	4 mm		185x 130 mm	6	
690/5	Espátula peine madera	5 mm		185x 130 mm	6	
683/6	Espátula peine madera	6 mm		185x 130 mm	6	
683/9	Espátula peine madera	9 mm		185x 130 mm	6	
691/4	Espátula peine madera	4 mm		250x 130 mm	6	
691/5	Espátula peine madera	5 mm		250x 130 mm	6	
684/6	Espátula peine madera	6 mm		250x 130 mm	6	
684/9	Espátula peine madera	9 mm		250x 130 mm	6	



PEINES, LLANAS, PALAS Y PALETAS



Ref.	Descripción	Características		€
651	Paleta Catalana	165 x 120 mm	12	
652	Paleta Norte	180 x 116 mm	12	
670	Paleta Sevilla	190 x 114 mm	12	
671	Paleta Madrid	190 x 105 mm	12	
672	Paletín punta aguda	125 x 75 mm	12	
673	Paletín punta redonda	130 x 75 mm	12	
674	Paleta Solador redonda	120 x 105 mm	12	
675	Paleta Solador recta	125 105 mm	12	
676	Paletín hoja laurel	140 x 60 mm	12	
331680	Paletín inox. ángulos internos	200 x 120 mm x 0,4 mm	6	



Ref.	Descripción	Dimensiones		€
050001	Talocha de plástico Punta	27 x 18 cm	6	
050005	Talocha de plástico Rectangular	27 x 18 cm	6	
050006	Talocha de plástico Rectangular	27 x 35 cm	6	

303200	Pala cuadrada / mango anilla madera	6	
303205	Pala cuadrada / mango muleta	6	
303210	Pala punta / mango anilla madera	6	
303215	Pala punta / mango muleta	6	

MAZOS - MACETAS - CORTAFRÍOS


Ref.	Descripción	Ø	kg		€
153/0	Mazo de goma plano - cóncavo	45 mm	250 grs	4	
153/1	Mazo de goma plano - cóncavo	60 mm	500 grs	6	
153/2	Mazo de goma plano - cóncavo	90 mm	1.000 grs	4	
153/6	Mazo de goma blanca	60 mm	500 grs	6	
834821	Mazo de goma	60 mm	500 grs	6	

010700	Maceta Española mango madera	750 grs	6	
011000	Maceta Española mango madera	1.000 grs	6	
011400	Maceta Española mango madera	1.250 grs	4	

011100	Maceta Española mango de fibra	1.000 grs	4	
011250	Maceta Española mango de fibra	1.250 grs	4	



Ref.	Descripción		€
080200	Puntero 200 mm Acero templado	10	
080250	Puntero 250 mm Acero templado	10	
080300	Puntero 300 mm Acero templado	10	
080350	Puntero 350 mm Acero templado	10	
080400	Puntero 400 mm Acero templado	10	

070200	Cortafríos 200 mm Acero templado	10	
070250	Cortafríos 250 mm Acero templado	10	
070300	Cortafríos 300 mm Acero templado	10	
070350	Cortafríos 350 mm Acero templado	10	
070400	Cortafríos 400 mm Acero templado	10	

ACCESORIOS PARA PERFORAR CERAMICA (Azulejos, barro cocido)



Ref.	Descripción	Presentación		€
349018	KIT DE CORONAS PERFORADORAS Compuesto de: · 5 coronas de carburo de tungsteno \varnothing 33 - 53 - 67 - 73 - 83 · 1 Soporte corona · 1 Broca centradora · 1 Lima media caña de carburo de tungsteno	Maleta	2	



Ref.	Descripción	Presentación		€
518075	KIT DE CORONAS PERFORADORAS Compuesto de: · 4 coronas de carburo de tungsteno \varnothing 33 - 53 - 67 - 73 · 1 Soporte corona · 1 Broca centradora	Blistér	4	



Ref.	Descripción	\varnothing		€
349080	Corona de carburo de tungsteno	33 mm	4	
349081	Corona de carburo de tungsteno	53 mm	4	
349082	Corona de carburo de tungsteno	67 mm	4	
349083	Corona de carburo de tungsteno	73 mm	4	
349084	Corona de carburo de tungsteno	83 mm	4	
349085	Broca centradora		6	
349086	Soporte corona		6	



Ref.	Descripción	Características		€
116/2	Broca extensible de carburo de tungsteno adaptable a taladro, con una cuchilla de recambio.	de \varnothing 22 a \varnothing 100	3	

FORAGRES - PERFORACIÓN DE GRES Y PORCELÁNICO


Ref.	Descripción	€
349087	Guia FORAGRES en ABS con ventosa	

Ref.	Descripción	€
349089	Guia FORAGRES metálica con ventosa	



Ref.	Descripción	€
349088	Depósito 5 l. a presión para refrigeración coronas	



349131

KIT FORAGRES CON MALETA		
Ref.	Descripción	€
349090	KIT FORAGRES CON AGUA Compuesto de: · 6 coronas diamantadas de agua \varnothing 27 - 35 - 45 - 55 - 65 - 75 mm. · 1 Guia FORAGRES universal · 1 Maletín	
349131	KIT FORAGRES CON AGUA Compuesto de: · 4 coronas diamantadas de agua \varnothing 6 - 8 - 10 - 18 mm. · 1 Maletín	
349091	KIT FORAGRES EN SECO Compuesto de: · 6 coronas diamantadas en seco \varnothing 27 - 35 - 50 - 60 - 65 - 75 mm. · 1 Guia FORAGRES universal · 1 Maletín · 1 Adaptador M14 a \varnothing 10 mm.	

Se recomienda para la prolongación de la vida útil de las coronas diamantadas, humedecer y colocar en su interior la esponja que se sirve con cada una de ellas. (Esponja no disponible para coronas de 6, 8 y 10 mm.)

FORAGRES - PERFORACIÓN DE GRES Y PORCELANICO

CORONAS CORTE CON AGUA



Corona de agua				
Ref.	Profundidad máxima	Ø		€
349120	30 mm	6 mm	1	
349121	30 mm	8 mm	1	
349122	30 mm	10 mm	1	
349123	30 mm	18 mm	1	
349124	30 mm	27 mm	1	
349125	30 mm	35 mm	1	
349126	30 mm	45 mm	1	
349127	30 mm	55 mm	1	
349128	30 mm	65 mm	1	
349129	30 mm	67 mm	1	
349130	30 mm	75 mm	1	

Se recomienda para la prolongación de la vida útil de las coronas diamantadas, humedecer y colocar en su interior la esponja que se sirve con cada una de ellas. (Esponja no disponible para coronas de 6, 8 y 10 mm.)

CORONAS CORTE EN SECO



Corona en seco				
Ref.	Profundidad máxima	Ø		€
349137	35 mm	20 mm	1	
349138	35 mm	27 mm	1	
349139	35 mm	35 mm	1	
349140	35 mm	50 mm	1	
349141	35 mm	60 mm	1	
349142	35 mm	65 mm	1	
349143	35 mm	67 mm	1	
349144	35 mm	75 mm	1	
518726	30 mm	100 mm	1	
518727	30 mm	125 mm	1	
349092	Adaptador M14 a Ø 10 mm.		1	

Se recomienda para la prolongación de la vida útil de las coronas diamantadas, humedecer y colocar en su interior la esponja que se sirve con cada una de ellas. (Esponja no disponible para coronas de 6, 8 y 10 mm.)

Adaptador de coronas para taladro
349092



PINZAS Y TENAZAS

BLISTER



725

115
119

124




123



784



216VB

Ref.	Descripción	máx		€
725	Pinza de ceramista	200 mm	6	
115 119	Pinza para monocido y revestimiento vítreo con brazos recubiertos y curvados	200 mm	6	
124	Pinza curvada con resorte de retroceso y brazos recubiertos	190 mm	6	
123	Tenaza con resorte de retroceso y brazos recubiertos	220 mm	6	
784	Pinza de cortar con rodillo de carburo de tungsteno		6	
216VB	Pinza de cortar perfil PVC, indicador graduable de ángulo		1	

TRAZADORES - UTILES DE SERRAR - RECORTAR Y PULIR

BLISTER




143



113



Ref.	Descripción	máx		€
349300	Rascador de juntas		6	
349306	Hoja de recambio (blister 3 unidades)		6	
113	Trazador de tungsteno con bola de protección. Doble punta. Doble uso.	180 mm	6	
143	Trazador-cortador a mordaza	200 mm	6	



955



863



862

955	Sierra berbiquí con broca e hilo de carburo de tungsteno	S. 300 mm Berb. Ø 10	3	
863	Hilo cortador de carburo de tungsteno	305 mm	6	
862	Hoja de serrar de carburo de tungsteno	305 mm	6	



137	Piedra pulidora rectangular	Grano medio	6	
------------	-----------------------------	-------------	---	--

BLISTER





519/2



349044

519/2	Lima abrasiva de tungsteno doble cara con mango recubierto	325 mm	6	
349044	Lima media caña carburo tungsteno	325 mm	6	



Discos de diamante

TABLA DE AYUDA PARA EL



Corte exclusivamente con agua
















Corte en seco o con agua

• = apropiado

•• = muy apropiado

••• = el más apropiado

PARA TRONZADORAS PORTATILES Y DE MESA

SUPER PROFESIONAL								PRO.	SUPER PROFESIONAL			
												
39	42	43	43	44	44	40	40	40	41	39	40	39
Grind Cut Pro	Calav	Maco	MC	GIT	PR	Porcelánico	Diam Cut DX	Diam Cut ST	BTP First	Diafer Mat	Porcelánico Sec	Extremm
••												
••										••		
	•	•••							•••	•		
										••		
•							•••	•••		••	••	••
•		••					•	•		••		••
••	••	•••							•••	••		
••	••					••	•••	••		••		•••
	••									••		
•••		••							•••	••		
	••			••			••	••		••		•
	•	•••								••		
••	•	•••							••	••		
•••				•••			•	•	•••	••		••
•	••						•	•		••		•
••							•••	•••		••	•	•••
••	•					•••	•	•		••	•••	••
•		••			•••	••				•		
••										••		
••										••		
••		••							•••	••		
••		••							•	••		
••		•••							••	••		
•									•	••		
••									•••	••		
		•••								••		
•••	••								•	••		
•					•••					••		
•••			•••				•	•	•	••		
••		•••			•••					••		
					•••					••		
••	•		••						••	••		•
••	•••								••	••		
••	••			••			••	••	•	••		
•	•••	•							•	••		
	•	•		••						••		
••										••		
		•••								••		
•			•		••					••		
•		••							•	••		
	••								•	••		
•••	••	•••							••	••		
•••	••	••							•••	••		
•••			••		•••				••	••		
•••	••	••							•	••		
•••		••							••	••		
	••				•••				•			

EGIR EL DISCO MAS ADECUADO



PRINCIPALMENTE
PARA AMOLADORAS

PARA CORTADORAS
DE SUELOS

SUPER PROFESIONAL						PROFESIONAL			STANDARD		SUPER PROFESIONAL			PROFESIONAL	
39	42	42	39	43	41	42	43	41	41	41	44	45	45	45	45
Ceracut	Benedur SDE	Sprinter	Crodiam	LW ALQ	LCA	Turbino RK	Electrodepositado Marmol	Spartan	Mateko	Basic Turbo	Laser LW SA	Laser BFA Super	Laser BVPG	Laser BF	Laser BFA
	•	•	•	••											
			•	•••							•••	•••			•••
•••						••				•					
	••	•••	•	••		••				•					
	••	•••	•••		••	••		•		•					
•••	•					••				•					
				•••							••				
	•	••	•••		••						•				
	•	•••			•	•••				••					
	•	•	••	•••	••	•		•		•	•••				
	•	•	••	•••	••	•		•		•	•••				
	••	•••		•••	••	•		•		•					
	•	••		•••	••						•••				
•••	••					••				•					
•	•	•				•				•					
				•••							••				
	•	••	•••		••	•				•					
	•	•••	•••		••	•		•		•			••		
		•	••	•••		•									
		•	••	•••		•									
		•	••	•••		•									
	••	•••	•••	•••	•••	••		•	•	•	•			•••	
	••	•••	•	•••	•	••		•	•	•					
		••		•••			•••				•				
		••				••	•••			••					
	•	••	•••	•••	••	••		•	•	•			•••		
		••	•	•••							•••				
	••	•••					•								
				•••							•••				
	••	•••	••		••	••		•							
	•	••	•••	•••							•••				
	••	•••	•	•		••				•					
	••	•••	•••		••	••		•		•					
	••	••			••	••				•					
	••	••				••				•					
	••	••				••				•					
	•	••	•••		••	•				•					
				•••	•						•••				



CONSEJOS DE UTILIZACION DE LOS DISCOS DE DIAMANTE

Soldadura convencional:

Se obtiene con soldadura de plata que fija las dos partes sin llegar a la fusión. Esta técnica solo puede ser usada para útiles que trabajan con refrigeración de agua.

Soldadura láser:

Se obtiene por micro fusión de las dos partes, obtenida por un haz concentrado de luz (rayo láser). En estos casos se utilizan soportes de acero de alta calidad con bajo contenido de carbono. Esta técnica permite una utilización segura del disco segmentado trabajando en seco.

Sujeción sinterizada:

Se obtiene prensando en frío la mezcla de polvo directamente sobre el soporte de acero. En el proceso siguiente de sinterización se obtiene, dependiendo del molde sobre el que se sinteriza, un disco segmentado, turbo o corona continua. Esta técnica también permite una utilización segura trabajando en seco.

Diámetro del eje de la máquina:

Le rogamos indicar en su pedido el diámetro del eje de la máquina a usar con el disco. A petición suministramos también agujeros de diámetros especiales.

¿Corte húmedo o seco?

Todos los discos de corte "en seco" pueden ser utilizados con agua, en cambio los de corte "con agua" no pueden cortar en seco. Siempre que sea posible recomendamos el corte húmedo, puesto que su mejor refrigeración favorece una mayor duración del disco.

Consejos de utilización:

1. Antes de poner en marcha la máquina, verificar que el disco esté montado correctamente y bien equilibrado (comprobar el sentido de rotación del disco).
2. Asegúrese de que la velocidad máxima indicada en el disco es compatible con las revoluciones por minuto indicadas en la placa de fabricación de la máquina.
3. Use siempre la máquina con el protector del disco colocándolo en su lugar.
4. Utilizar siempre equipos de protección, tales como: gafas, guantes, calzado de seguridad.

CAUSAS DE FALLOS EN EL USO DE DISCOS DE CORTE DIAMANTADOS

Pérdida de segmentos

- El Disco no es el adaptado para el material a cortar.
- El material a cortar no está suficientemente sujeto provocando el desgarre de los segmentos por atascamiento o torsión.
- Los discos demasiado duros para el material a cortar pueden llevar a pérdidas de segmentos debido al desgaste que ello conlleva.
- Las pletinas que sujetan el disco a la máquina fuertemente desgastadas llevan a la torsión del disco de corte y con ello a la pérdida de segmentos.
- Velocidad de corte excesiva.
- Golpes en el disco como por ejemplo: dejar la máquina en el suelo cuando aún da vueltas el disco.

Fallo en la rotación concéntrica del disco


- El agujero del disco no es adecuado al diámetro del eje de la máquina.
- La tuerca no aprieta suficientemente las pletinas del disco.
- Eje demasiado usado.
- Cojinetes desgastados con rotación concéntrica irregular del eje.

Sobrecalentamiento del disco

- Refrigeración insuficiente.
- El disco de diamante no es adecuado para el material a cortar.
- No hay pausas de refrigeración.
- El disco de corte es aplicado con demasiada presión sobre el material.
- Avance demasiado rápido.

Desgaste excesivo o irregular del diamante

- El disco de corte no es adecuado para el material a cortar.
- Refrigeración insuficiente.
- Avance demasiado rápido.
- El disco de corte no se encuentra en posición vertical al material por eje o pletinas de apriete defectuosas.



CORONA
CONTINUA



TURBO



SEGMENTADO


TABLA DE LOS PRINCIPALES MATERIALES A CORTAR

MATERIALES ABRASIVOS	MATERIALES DUROS	MATERIALES CERAMICOS	MATERIALES CALIZOS Y PLASTICOS
<ul style="list-style-type: none"> • Bloque de Hormigón • Hormigón Armado • Hormigón Fresco • Hormigón Viejo • Arenisca • Terrazo Silíceo • Refractario blando • Ladrillo caravista 	<ul style="list-style-type: none"> • Granito • Klinker • Gres Rústico • Refractario alto en alúmina • Cuarzita • Pórfido 	<ul style="list-style-type: none"> • Cerámica Monococción • Cerámica Bicocción • Gres Porcelánico 	<ul style="list-style-type: none"> • Mármol • Piedras calizas
			<ul style="list-style-type: none"> • Poliéster • Fibra de Vidrio • PVC • Policarbonato • Metacrilato

DISCOS DE ALTAS PRESTACIONES

GRIND CUT PRO

PULIR Y CORTAR



Modalidad de uso: Corte en seco y húmedo

Muy apropiado para: Cortar, rebajar y pulir hormigón (excepto hormigón fresco), todo tipo de cerámica, piedra, mármol, granito, ladrillo, teja, pizarra, acero, hierro colado, PVC, PEHA..

Calidad: Superior

Ref.	(mm)	(mm)	(mm)	€
*585201	115 mm	22,2 mm	5	
*585211	125 mm	22,2 mm	5	
*585221	230 mm	22,2 mm	5	
585225	300 mm	20 mm	5	
585240	350 mm	20 mm	5	
560540	105 mm	22,2 mm	5	

* Incluye pletina adaptadora a rosca M14.

DIAFER-MAT

TODO TERRENO



Corte en seco y húmedo

Indicado para: Todo tipo de materiales de la obra - Corte fino y preciso

Corta tubos, plancha de acero, varilla de acero, hierro colado, gres, hormigón, tejas de hormigón, barro cocido, pizarra, piedra, etc.

Calidad: Buen rendimiento

Ref.	(mm)	(mm)	(mm)	€
582471	115 mm	22,2 mm	8	
582472	125 mm	22,2 mm	8	
582473	150 mm	22,2 mm	8	
582475	230 mm	22,2 mm	8	
582476	230 mm	22,2 mm	12	
582479	300 mm	22,2 mm	8	
582480	300 mm	25,4 mm	8	
582486	350 mm	22,2 mm	8	
582487	350 mm	25,4 mm	8	
582488	400 mm	30 mm	7	
582489	500 mm	30 mm	7	

CRODIAM HORMIGON

ALTO RENDIMIENTO



Corte en seco y húmedo

Indicado para: Cortar todos los productos de hormigón (excepto hormigón fresco), bloque de hormigón, tejas, bordillos, granito, etc.

Calidad: Corte rápido - Alto rendimiento.

Ref.	(mm)	(mm)	(mm)	€
581091	230 mm	22,2 mm	10	
582607	300 mm	22,2 mm	10	
582608	300 mm	25,4 mm	10	
582612	350 mm	22,2 mm	10	
582613	350 mm	25,4 mm	10	

CERACUT

CERÁMICA MUY DURA



Corte en seco y húmedo

Indicado para: Cerámica y baldosas muy duras.

Calidad: Larga duración.

Ref.	(mm)	(mm)	(mm)	€
560625	115 mm	22,2 mm	5	
560630	125 mm	22,2 mm	5	

EXTREMM

LARGA DURACION



Corte en seco y húmedo

Indicado para: Corte y acabado con precisión. Para cortar en seco cerámica, porcelánico, granito y otras baldosas muy duras. Rendimiento y duración extremos.

Ref.	(mm)	(mm)	(mm)	€
580340	115 mm	22,2 mm	6	
580345	125 mm	22,2 mm	6	
580346	230 mm	22,2 mm	6	

GRES Y CERAMICA**DIAM CUT STANDARD****CERAMICA****Corte húmedo**

Indicado para: Todo tipo de cerámica.

Calidad: Buena.



Ref.				€
811	125 mm	25,4 mm	5	
822	180 mm	30 mm	5	
889	200 mm	30 mm	5	
834	230 mm	25,4 mm	5	
560602	300 mm	25,4 mm	5	
583140	350 mm	25,4 mm	5	

DIAM CUT DX**CERAMICA****Corte húmedo**

Indicado para: Todo tipo de cerámica.




Calidad: Superior.

Ref.				€
560605	125 mm	25,4 mm	6	
872	180 mm	30 mm	6	
827	200 mm	30 mm	6	
833	230 mm	25,4 mm	6	
886	250 mm	25,4 mm	7	
893	300 mm	25,4 mm	8	

GRES PORCELANICO**CORTE HUMEDO****Corte húmedo**

Indicado para: Gres porcelánico




Calidad: Larga duración.

Ref.				€
583085	300 mm	30/25,4 mm	5	
583090	350 mm	30/25,4 mm	5	

GRES PORCELANICO SEC**EN SECO****Corte en seco y húmedo**

Indicado para: Gres porcelánico



Calidad: Larga duración.

Ref.				€
583065	180 mm	22,2 mm	5	
583070	200 mm	25,4/22,2 mm	5	
583075	230 mm	25,4/22,2 mm	5	

GRES PORCELANICO SEC**EN SECO****Corte en seco y húmedo**

Indicado para: Gres porcelánico

Calidad: Larga duración.

Ref.				€
580340	115 mm	22,2 mm	5	
580345	125 mm	22,2 mm	5	
580346	230 mm	22,2 mm	6	

MATERIALES CONSTRUCCION (EXCEPTO ABRASIVOS)

MATEKO

NEW !!

GENERAL OBRA



Corte en seco y húmedo

Indicado para: Para todos los materiales de la obra - Disco económico

Calidad: Standard

Ref.				€
885625	115 mm	22,2 mm	7	
885626	230 mm	22,2 mm	7	

BASIC TURBO

GENERAL OBRA



Corte en seco y húmedo

Indicado para: Para todos los materiales de la obra - Disco económico

Calidad: Standard-Plus

Ref.				€
568455	115 mm	22,2 mm	6	
568460	125 mm	22,2 mm	6	
568465	230 mm	22,2 mm	6	

SPARTAN LASER

NEW !!

GENERAL OBRA



Corte en seco y húmedo

Indicado para: Para todos los materiales de la obra - Universal segmentado

Calidad: Buen rendimiento. Penetración rápida. Muy buena relación precio-calidad.

Ref.				€
580825	115 mm	22,2 mm	10	
580810	125 mm	22,2 mm	10	
*580828	125 mm	22,2 mm	10	
580826	150 mm	22,2 mm	10	
580811	230 mm	22,2 mm	10	
*580812	230 mm	22,2 mm	10	
560610	300 mm	25,4 mm	6	

* incluye pletina adaptadora a rosca M14

BTP FIRST

GENERAL OBRA



Corte en seco y húmedo

Indicado para: Aduques, granito, postes de cemento y bloques de hormigón y todo tipo de materiales para la construcción.

Calidad: Penetración rápida, corte limpio y económico.

No recomendado para cortes de materiales abrasivos tipo asfalto o hormigón fresco.

Ref.				€
580421	300 mm	22,2 mm	6	
580422	300 mm	25,4 mm	6	
580423	350 mm	20,0 mm	6	
580424	350 mm	25,4 mm	6	

LCA LASER SUPER

TRABAJOS INTENSOS



Corte en seco y húmedo

Indicado para: Para trabajo intensivo sobre todos los productos de hormigón (excepto hormigón fresco), terrazo, etc.




Ref.				€
580200	115 mm	22,2 mm	6	
580205	125 mm	22,2 mm	6	

MATERIALES CONSTRUCCION (EXCEPTO ABRASIVOS)
TURBINO RK
GENERAL OBRA

Corte en seco y húmedo

Indicado para: Para todos los materiales de la obra - Corte fino y preciso

Calidad: Buen rendimiento

Ref.				€
580150	115 mm	22,2 mm	6	
580155	125 mm	22,2 mm	6	
580165	180 mm	22,2 mm	6	
580170	200 mm	22,2 mm	6	
829	200 mm	30 mm	6	
580175	230 mm	22,2 mm	6	
835	230 mm	30 mm	6	
866	300 mm	30 mm	6	

BENEDUR SDE
LARGA DURACION

Corte en seco y húmedo

Indicado para: Granito, terrazo, tejas de todo tipo, etc.

Calidad: Penetración elevada - Larga duración

Ref.				€
580035	115 mm	22,2 mm	6	
580040	125 mm	22,2 mm	6	
580050	180 mm	22,2 mm	6	
580060	230 mm	22,2 mm	6	
580085	300 mm	25,4 mm	6	

SPRINTER H8
SUPER RAPIDO

Corte en seco y húmedo

Indicado para: Para cortar más rápidamente todo tipo de material de obra.

Calidad: Corte muy rápido - Super ventilado y dentado **con refuerzos**

Ref.				€
580037	115 mm	22,2 mm	8	
580042	125 mm	22,2 mm	8	
580051	180 mm	22,2 mm	8	
580066	230 mm	22,2 mm	10	
580086	300 mm	25,4 mm	10	

CALAV ER
ESPECIAL COLOCADOR

Corte húmedo

Indicado para: Para cortar todo tipo de material de la obra (granito, ladrillo, mármol, terrazo, teja...)

Calidad: Buen rendimiento - Especial colocador.

Ref.				€
582070	250 mm	25,4 mm	10	
582075	300 mm	25,4 mm	10	
582085	350 mm	25,4 mm	10	

CORTE DE MARMOL

ELECTRODEPOSITADO MARMOL EN SECO



Corte en seco y húmedo

Indicado para: Cortar mármol en seco.

Con 3 o 4 refuerzos laterales según tamaño del disco.

Ref.				€
585010	115 mm	22,2 mm	5	
585015	125 mm	22,2 mm	5	
585025	180 mm	22,2 mm	5	
585030	200 mm	22,2 mm	5	
585035	230 mm	25,4 mm	5	

MARMOL MC

CORTE HUMEDO



Corte húmedo

Indicado para: Especialmente adaptado para cortar con agua el mármol.

Ref.				€
582255	300 mm	25,4/50 mm	6	
582260	350 mm	25,4/50 mm	6	
582265	400 mm	25,4/50 mm	6	
582270	450 mm	25,4/50 mm	6	
582275	500 mm	25,4/50 mm	6	
582280	600 mm	100/60/50 mm	6	
582290	700 mm	100/60/50 mm	6	

CORTE DE TODOS LOS MATERIALES ABRASIVOS

LW ALQ LASER

ABRASIVOS EN SECO



Corte en seco y húmedo

Indicado para: Asfalto, hormigón fresco, refractarios, piedras abrasivas, ladrillos cara vista, arenisca, autoblocantes.

Calidad: Larga duración

Ref.				€
580240	115 mm	22,2 mm	6	
580250	125 mm	22,2 mm	6	
580260	150 mm	22,2 mm	6	
580265	180 mm	22,2 mm	6	
580270	200 mm	22,2 mm	6	
580275	230 mm	22,2 mm	6	
580485	300 mm	25,4 mm	7	
580495	350 mm	22,2 mm	7	
580500	350 mm	25,4 mm	7	

MACO

ABRASIVOS CORTE HUMEDO



Corte húmedo

Indicado para: Tejas de hormigón, auto-blocantes refractarios, ladrillos cara vista, arenisca

Ref.				€
582110	300 mm	25,4 mm	6	
582115	350 mm	25,4 mm	6	
582120	400 mm	25,4 mm	6	
582125	500 mm	25,4 mm	6	
582131	625 mm	25,4 mm / 60 mm	6	

CORTE DE MATERIALES ABRASIVOS Y GRANITO




LASER LW SA

**Corte húmedo**

Indicado para: Asfalto, hormigón fresco, materiales abrasivos o refractarios.

Calidad: Larga duración gracias a los refuerzos de tungsteno. Segmentos de diamante de 10mm soldados a láser.

Normativa: Conforme a norma EN13236

Ref.				€
580606	405 mm	25,4 mm	10	
580607	455 mm	25,4 mm	10	
580608	505 mm	25,4 mm	10	
580609	605 mm	25,4 mm	10	

PR - PIEDRA ABRASIVA

**Corte húmedo**

Indicado para: Particularmente apropiado para el corte de piedra abrasiva.

Ref.				€
582160	300 mm	25,4/50 mm	6	
582165	350 mm	25,4/50 mm	6	
582170	400 mm	25,4/50 mm	6	
582175	450 mm	25,4/50 mm	6	
582180	500 mm	25,4/50 mm	6	
582185	625 mm	100/60/50 mm	6	
582190	725 mm	100/60/50 mm	6	

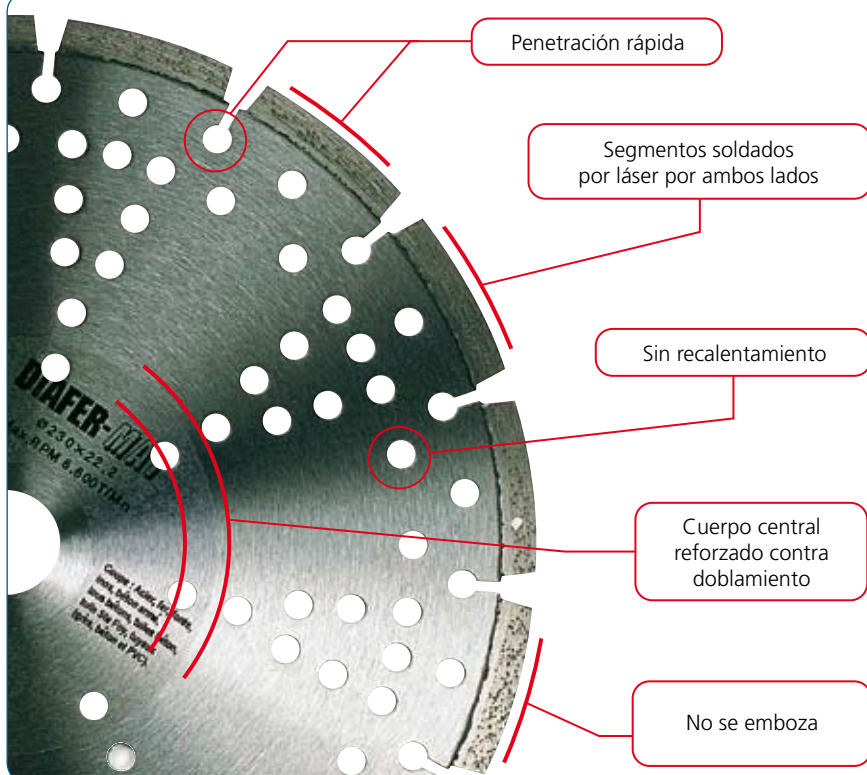
GIT - GRANITO

**Corte húmedo**

Indicado para: Especialmente adaptado para cortar el granito.

Calidad: Disco muy resistente

Ref.				€
582300	300 mm	25,4/50 mm	10	
582305	350 mm	25,4/50 mm	10	
582310	400 mm	25,4/50 mm	10	
582315	450 mm	25,4/50 mm	10	
582320	500 mm	25,4/50 mm	10	
582325	600 mm	100/60/50 mm	10	



DIAFER-MAT

Corte más rápido, más limpio y más económico

CORTA TODO TIPO DE MATERIALES

- Tubos, plancha de acero, varilla de acero del hormigón, hierro colado...
- Gres, hormigón, materiales tradicionales...
- Tejas de hormigón, barro cocido, pizarra...

disponible en varios diámetros:

Ø 115 mm Ø 125 mm Ø 150 mm Ø 230 mm Ø 300 mm Ø 350 mm

ESPECIALES PARA CORTADORES DE SUELOS

CORTE DE HORMIGON / ASFALTO

LASER BF

HORMIGON FRESCO



Corte húmedo

Indicado para: corte de hormigón fresco (-21 días), conglomerado silíceo, chapas anti-desgaste

Ref.				€
582230	300 mm	25,4 mm	6	
582235	350 mm	25,4 mm	6	

LASER BVPG

HORMIGON VIEJO



Corte húmedo

Indicado para: cortar el hormigón viejo (+21 días) y todo tipo de conglomerados.

Ref.				€
582140	350 mm	25,4 mm	6	
582145	400 mm	25,4 mm	6	
582150	450 mm	25,4 mm	6	
582155	500 mm	25,4 mm	6	

LASER BFA SUPER

HORMIGON FRESCO
Y ASFALTO



Corte en seco y húmedo

Indicado para: cortar el asfalto en seco o con agua

Ref.				€
580010	300 mm	25,4 mm	8	
580015	350 mm	25,4 mm	8	
580020	400 mm	25,4 mm	8	
580025	450 mm	25,4 mm	8	
580026	500 mm	25,4 mm	8	

LASER BFA

ASFALTO CORTE HUMEDO



Corte húmedo

Indicado para: cortar con agua el asfalto, silicio calcáreo y abrasivo

Ref.				€
582210	350 mm	25,4 mm	7	
582215	400 mm	25,4 mm	7	
582220	450 mm	25,4 mm	7	
582225	500 mm	25,4 mm	7	

PLATOS DIAMANTADOS CÓNCAVOS
PLATOS DIAMANTADOS

Corte en seco
Calidad: Superior

Ref.				€
584400	125 mm	22,2 mm	1	
584405	180 mm	22,2 mm	1	

DISCOS ABRASIVOS SPEEDFLEX
CORTE ACERO

Corte en seco
Calidad: Superior

Ref.				€
568004	115 mm	22,2 mm	3,2	25
568005	125 mm	22,2 mm	3,2	25
568006	230 mm	22,2 mm	3,2	25

DESBASTE ACERO

Ref.				€
568017	115 mm	22,2 mm	6,4	25
568018	125 mm	22,2 mm	6,4	25
568019	230 mm	22,2 mm	6,4	25

CORTE MATERIAL CONSTRUCCION


Corte en seco
Calidad: Superior

Ref.				€
568014	115 mm	22,2 mm	3,2	25
568015	125 mm	22,2 mm	3,2	25
568016	230 mm	22,2 mm	3,2	25
568081	300 mm	22,2 mm	3,5	25

DESBASTE HORMIGON

Trabajo en seco
Indicado para: Hormigón.
Calidad: Superior

Ref.			Grano	€
568115	115 mm	22,2 mm	36	25
568125	125 mm	22,2 mm	36	25
568180	180 mm	22,2 mm	36	25



Máquinaria de construcción

PULIDORAS DE SUELO BENEPULE

Ref.	Modelo	Motor	Ø plato	kg	l	€
504105	BENEPULE 250	220V-50Hz / 3CV / 1.500 r.p.m.	250 mm	90	16 l	
504110	BENEPULE 300	380V-50Hz / 4CV / 1.500 r.p.m.	300 mm	110	25 l	



504105



504110

- ✓ Dotadas de virolas de protección y muelle amortiguador.
- ✓ Con manivela de ajuste para regular y nivelar la máquina.
- ✓ Con plato para tres bloques abrasivos/diamantados.

BLOQUES DIAMANTADOS PARA PULIDORA

Ref.	Grano	€/uni.
584265	Bloc terrazo "Blanco"	
584270	Bloc hormigón fresco "Verde"	
584275	Bloc hormigón viejo "Rojo"	
584280	Bloc Granito "Azul"	
584285	Bloc mármol "Amarillo"	

BLOQUES ABRASIVOS PARA PULIDORA

Ref.	Grano	Aplicación	€/uni.
588215	16	Desbaste	
588220	36	Mediano	
588225	60	Mediano	
588230	120	Suave	
588335	220	Antes Pulido	
588340	320	Antes Pulido	
588345	400	Antes Pulido	
588350	5 Extra	Pulido	


CORTADORAS DE SUELO BENESOL


Ref.	Modelo	Motor	Profundidad de corte	Ø Disco	€
507045	BENESOL 350	Gasolina HONDA 5,5 CV	110 mm	350 mm	
507070	BENESOL 450	Gasolina HONDA 13 CV	170 mm	400-450 mm	

- ✓ Para hormigón, asfalto, en seco o con agua
- ✓ Depósito de agua: 25 litros.
- ✓ Peso: 115 Kg.

FRATASADORAS BENELISS

Ref.	Modelo	Motor	kg	€
502065	FRATASADORA Ø 900mm	Gasolina HONDA 5,5 CV	90	
502080	FRATASADORA Ø 1.200 mm	Gasolina HONDA 9 CV	110	

PALAS DE RECAMBIO

Ref.	BENELIS '900	€	Ref.	BENELIS '1.200	€
590146	Pala de desbaste	101,00	590147	Pala de desbaste	
590148	Pala mixta	87,00	590150	Pala mixta	
590149	Pala acabado	79,00	590151	Pala acabado	



- ✓ Reglaje de inclinación de palas mecánico
- ✓ Se suministra con juego de palas mixtas
- ✓ Doble aislamiento eléctrico
- ✓ Tubo gancho para un transporte cómodo y fácil
- ✓ Parada de seguridad
- ✓ Brazo plegable y regulable

REGLAS VIBRANTES BENEREGLE

Ref.	Descripción	€
590154	Regla aluminio 2 metros	
590169	Regla aluminio 2,5 metros	
590155	Regla aluminio 3 metros	
590170	Bloc motor Honda 1,2 CV + pertiga	



- ✓ Regla vibrante de gran velocidad
- ✓ Motor gasolina 4T. 1,2 CV
- ✓ Vibración de alta frecuencia

PERFORADORAS BENEFOR


Ref.	Modelo	€
508210	KIT BENEFOR 120/150 mm con agua	

CARACTERISTICAS:

- ✓ Motor eléctrico: 1.800 W - 230 V
- ✓ 2 velocidades:

Velocidad	1	2	
r.p.m.	600	2.200	
Ø máximo	120 mm	60 mm	Hormigón
Ø máximo	150 mm	100 mm	Piedra

- ✓ Con sistema de seguridad PRCD.
- ✓ Columna de aluminio inclinable de 40 x 50 x 700 mm.
- ✓ Depósito 8 litros a presión o conexión a la red de agua.
- ✓ Con maleta PVC y empuñadura.
- ✓ Peso: 15 Kg ✓ Salida eje 1/2 "



Ref.	Modelo	€
508230	KIT BENEFOR 200/250 mm con agua	

CARACTERISTICAS:

- ✓ Motor eléctrico: 2.300 W - 230 V / 50 Hz
- ✓ Para coronas diamantadas Ø 200 mm (ocasionalmente Ø 250 mm).
- ✓ 3 velocidades: 600-1.400-3.000 R.P.M.
- ✓ Peso: 7,40 Kg.

Velocidad	1	2	3	
r.p.m.	600	1.400	3.000	
Ø máximo	220 mm	100 mm	50 mm	Hormigón
Ø máximo	250 mm	150 mm	100 mm	Ladrillo/Piedra

- ✓ Con sistema de seguridad PRCD.
- ✓ Columna de aluminio inclinable de 70 x 70 x 700 mm (útil).
- ✓ Sistema de refrigeración incluido.
- ✓ Con rueda de transporte.
- ✓ Peso: 10,65 Kg ✓ Salida eje 1/2 "
- ✓ Peso equipo completo: 18 Kg.

CORONAS PARA PERFORADORAS

	ADAPTADORES	€
590087	M 16 X 1/2 G	
590086	M 16 X 1"1/4 UNC	
590088	M 30 X 1/2 G	
590085	M 30 X 1"1/4 UNC	

• Longitud = 42 cm

Ref.	Ø Ext.	Segmentos	€
586180	40	4	
586200	50	5	
586220	60	5	
586225	65	6	
586230	70	6	

Ref.	Ø Ext.	Segmentos	€
586240	80	7	
586250	90	7	
586255	95	8	
586260	100	8	
586270	110	9	
586280	120	10	
586300	130	11	
586310	140	11	
586320	150	12	
586330	160	13	
586340	170	13	
586350	180	14	
586355	185	14	
586360	200	15	



EQUIPO PARA VIBRACION DEL HORMIGON



Ref.	Modelo	Motor	€
797555H	MOTOR VIBRADOR HORMIGON	115 / 120 V - 60 Hz	
797666H	MOTOR VIBRADOR HORMIGON	220/230 V - 50 Hz	

- ✓ Bloque motor 2.000 Watts - 220 V / 50 Hz.
- ✓ Vibración de elevada frecuencia 16.000 r.p.m. en vacío - 9.000 r.p.m. en carga.
- ✓ Peso: 6 Kg.

FLEXIBLES CON AGUJA

Ref.	Modelo	Longitud	€
797035H	Flexible con aguja Ø 35	4 m	
797042H	Flexible con aguja Ø 42	4 m	
797050H	Flexible con aguja Ø 50	4 m	

ROZADORA ELECTRICA BI DIAM



Ref.	Modelo	€
T00195	ROZADORA BI DIAM Ø 180	

- ✓ MOTOR 220 V - 50 HZ - 1.800 W
- ✓ 2 discos Ø 180 mm. **No incluido**
- ✓ Máquina suministrada con maletín metálico, piedra afiladora y cincel de vaciado de las rozas.
- ✓ Corte: profundidad 60 mm. / ancho de 8 a 50 mm.
- Peso: 14 Kg. con maleta

Ref.	Modelo	€
580265	Disco laser Ø 180 materiales abrasivos	
580165	Disco laser Ø 180 general obra	

Ref.	Modelo	€
504030	ASPIRADOR ASPIDIAM	



- ✓ Aspirador de polvo y agua
- ✓ Motor eléctrico: 230 V - 50 Hz. 1.200 W
- ✓ Depresión m.c.a.: 2.200 - Caudal: 170 m³/h.
- ✓ Capacidad: 25 litros. Peso: 10 Kg.

MAQUINA ELECTRICA PARA LLENADO DE JUNTAS Y LIMPIEZA

JUNTASOL

Ref.	Modelo	€
8874	JUNTASOL	

- ✓ Máquina eléctrica con cepillo incluido Ref. 8854
- ✓ Motor monofásico: 220 V Potencia HP 0'75
- ✓ 2 velocidades (66 R.P.M. - 132 R.P.M.)
- ✓ Depósito 10 litros (Agua/Ácidos) incluido.
- ✓ Diámetro del cepillo de nylon: 400 mm
- ✓ Peso de la máquina 25 Kg.

JUNTASOL SUPER 50


Ref.	Modelo	€
503055B	JUNTASOL SUPER 50	

- ✓ Máquina eléctrica con cepillo incluido Ref. 590101B
- ✓ Motor monofásico: 220 V Potencia 1,5 CV
- ✓ 2 velocidades (55 R.P.M. - 110 R.P.M.)
- ✓ Depósito 10 litros (Agua/Ácidos) incluido.
- ✓ Peso de la máquina: 42 Kg.

SEGMENTOS DIAMANTADOS
PARA PULIDO DE PAVIMENTOS

Ref.	Características	€
024030	Grano 30 café. Muy abrasivo	
024060	Grano 60 verde. Muy abrasivo	
024120	Grano 120 negro. Abrasivo	
024400	Grano 400 marrón. Suave	
024800	Grano 800 blanco. Muy suave	


DISCOS TAF FIBRAS DE NYLON O POLIESTER
PARA MÁQUINAS ELÉCTRICAS DE LIMPIAR SUELOS

Ref.	Accesorios JUNTASOL y SUPER 50	Ø		€
280511	Disco TAF negro fibra nylon muy abrasivo (cartón 5 unidades)	406	1	
280512	Disco TAF verde fibra nylon abrasiva (cartón 5 unidades)	406	1	
280513	Disco TAF salmón fibra polyester semi-suave (cartón 5 unidades)	406	1	
280514	Disco TAF blanco fibra polyester suave (cartón 5 unidades)	406	1	
214170	Disco TAF negro fibra nylon muy abrasivo (cartón 5 unidades)	505	1	
214155	Disco TAF verde fibra nylon abrasivo (cartón 5 unidades)	505	1	
214165	Disco TAF rojo fibra nylon suave (cartón 5 unidades)	505	1	
214160	Disco TAF blanco fibra nylon muy suave (cartón 5 unidades)	505	1	



Fijación a velcro con platos adhesivos.

Ref. 8876 o 590096

MAQUINA ELECTRICA PARA LLENADO DE JUNTAS Y LIMPIEZA



Ref.	Accesorios JUNTASOL 8874	€
8853	Acoplador para rejuntar Ø 380 mm Equipado de 5 láminas de vulkolán reforzado	
8854	Cepillo Ø 384 mm. Púas de polipropileno	
8876	Acoplador adhesivo para disco TAF	
8877	Acoplador - cepillo metálico para limpiar	
8878	Acoplador - plancha para alisar	

Ref.	Accesorios JUNTASOL SUPER 50	€
590095B	Acoplador para rejuntar Ø 560 mm Equipado de láminas de vulkolán reforzado	
590096B	Acoplador adhesivo para disco TAF Ø 460 mm.	
590101B	Cepillo duro Ø 500 mm blanco	
590102B	Cepillo blando Ø 500 mm amarillo	

VIBRADORES ELECTRICOS



VIBRO 5

Ref.	Modelo	€
850	VIBRADOR	

- ✓ Vibrador eléctrico de 50 rodillos
- ✓ Motor eléctrico: 42 V / 250 W
- ✓ Transformador: 220 V / 42 V, 2 Amperios
- ✓ Variador de velocidad - potenciómetro
- ✓ Peso: 43 Kg.
- ✓ Dimensiones: 55 x 49 cm



VIBRO 10

Ref.	Modelo	€
900	VIBRO 10	

- ✓ Vibrador eléctrico de 10 rodillos continuos
- ✓ Motor eléctrico: 36 V / 200 W
- ✓ Transformador: 220 V / 36 V, 7 Amperios
- ✓ 2 velocidades
- ✓ Peso: 50 Kg.
- ✓ Dimensiones: 51 x 46 cm

MEZCLADOR ELECTRONICO CON MALETA

TH-MIXER

Máquina electrónica de gran potencia para la mezcla de todo tipo de materiales como cemento cola, pinturas, cementos con resinas, etc.



Ref.	Modelo	€
523170	Mezclador electrónico con maleta	

CARACTERISTICAS:

- ✓ Motor: 1.700 W - 230 V/50 Hz
- ✓ 2 velocidades mediante engranajes:
 - Velocidad 1: 150 - 300 r.p.m.
 - Velocidad 2: 300 - 650 r.p.m.
- ✓ Variador electrónico de velocidad.
- ✓ Incluye maleta y 2 varillas de mezcla Ø de 140 mm Ø de 160 mm.
- ✓ Anclaje para varilla con rosca M14.
- ✓ Gran capacidad de mezcla.
- ✓ Peso: 9,95 Kg con maleta.

MEZCLADORES

Ref.	Modelo		€
503100	Batidor Ø 120 mm M14	60 cm	
503102	Batidor Ø 140 mm M14	60 cm	
503101	Batidor Ø 160 mm M14	60 cm	



MEZCLADOR ELECTRONICO CON MALETA



Ref.	Modelo	€
523110	Mezclador electrónico con maleta	
100111	Porta broca Ø 13 mm con llave	
100112	Recambio espiga	

CARACTERISTICAS:

- ✓ Motor: 1.100 W - 230V / 50Hz
- ✓ 0 a 450 r.p.m.
- ✓ Anclaje para varilla M14.
- ✓ Batidor de 120 mm. de diámetro (opcional).
- ✓ Control electrónico de revoluciones.
- ✓ Maletín para transporte.




MEZCLADOR ELECTRICO


- ✓ Cubeta PVC 60 litros
- ✓ Motor monofásico 230 V / 50-60 Hz - 2.800 r.p.m. - 1.200 w
- ✓ Velocidad reductor: 55 r.p.m. - Peso: 24 Kgs.
- ✓ Mezclador universal:
morteros, pinturas, colas, barnices, resinas epoxy.

Ref.	Modelo	€
503090B	BENECOL 60	

590735	Cubeta de goma	
--------	----------------	--





Ref.	Descripción		€
718	Abocinador de 10-12-14-16 mm	6	
760	Abocinador de 10-12-14-16-18-20-22 mm	3	
711	Abocardador de 10-12-14-16 mm	6	

430300	Tenaza curvatubos 8 x 10 mm	3	
430301	Tenaza curvatubos 10 x 12 mm	3	
430302	Tenaza curvatubos 12 x 14 mm	3	
430303	Tenaza curvatubos 14 x 16 mm	3	

726/10	Muelle curvatubos 8 x 10 mm	6	
726/12	Muelle curvatubos 10 x 12 mm	6	
726/14	Muelle curvatubos 12 x 14 mm	6	
726/16	Muelle curvatubos 14 x 16 mm	6	

707	Cortatubos para cobre de 3 a 30 mm	6	
708	Mini-cortatubos para cobre de 3 a 22 mm	6	
765	Cortatubos telescópico de 3 a 32 mm	6	
768	Cortatubos para hierro de 1/8" a 1 1/4"	1	

715	Rodel recambio para Ref. 707-708	6	
770	Rodel recambio para Ref. 765	6	

773	Tenaza de canal 240 mm	6	
-----	------------------------	---	--

702/4	Llave de cadena reversible	3	
703/32	Llave extensible lavabo 32 mm	3	
703/48	Llave extensible lavabo 48 mm	3	
721/32	Llave tuerca lavabo 32 mm	3	
721/48	Llave tuerca lavabo 48 mm	3	

704/10	Llave Stillson 10"	2	
704/14	Llave Stillson 14"	2	
704/18	Llave Stillson 18"	2	
704/24	Llave Stillson 24"	2	

430100	Llave tipo sueca 1" 315 mm	2	
430101	Llave tipo sueca 1 1/2" 430 mm	2	
430102	Llave tipo sueca 2" 560 mm	2	

719/1	Rectificador asiento grifería (10-12-13-14-15-16 mm)	3	
719/2	Rectificador asiento grifería (13-15-18 mm)	2	



Ref.	Descripción		€
430005	Brazo monobloc con cabeza para terrajas	1	
430006	Terraja 3/8" (Para tubo Ø 12 x 17 mm)	1	
430007	Terraja 1/2" (Para tubo Ø 15 x 21 mm)	1	
430008	Terraja 3/4" (Para tubo Ø 20 x 27 mm)	1	
430009	Terraja 1" (Para tubo Ø 26 x 34 mm)	1	
430010	Terraja 1 1/4" (Para tubo Ø 33 x 42 mm)	1	
430041	Estuche terrajas con brazo monobloc y 5 terrajas inter-cambiables: 3,8", 1/2", 3/4", 1", 1 1/4"	1	

DESATASCADORES



712	Desatascador con escobilla nylon Longitud 1,5 m.	3	
-----	---	---	--



430210	Desatascador de tambor. Longitud 4,6 m. Escobilla y espiral 12 mm.	1	
--------	---	---	--

430221	Desatascador de manivela Longitud 6 m. Escobilla y espiral 20 mm.	1	
--------	--	---	--



776	Desatascador con escobillas 20 - 30 mm y manivela Longitud 3 m.	3	
-----	--	---	--



778	Desatascador con espiral, escobillas 30 mm y manivela. Longitud 1,5 m.	3	
-----	---	---	--



780	Desatascador con espiral, escobillas 30 mm. y manivela. Longitud 2 m.	3	
-----	--	---	--



788	Desatascador 10 mm. con espiral y escobilla 30 mm. Longitud 3 m.	3	
-----	---	---	--




790	Desatascador 12 mm. con espiral y escobillas 20-30-50 mm. Longitud 4m.	3	
-----	---	---	--




782	Desatascador de presión con 2 ventosas	3	
-----	--	---	--

783	Escobilla metálica para Ref. 776-778-780-788-790	3	
-----	--	---	--



DECAPAR · LIMPIAR · MANTENER

Ref.	Descripción		€
DA 40/1L	Decapante - Superficie / Litro: 15 a 20 m ²	6	
DA 40/5L	Acido neutro para salitre, manchas de cemento y otras	4	
NT 25	Limpiador - Superficie/Litro: 10 a 20 m ² Solución de base alcalina para manchas de grasa y cera	6	
SV 30	Disolvente - Superficie / Litro: 20 m ² Solución a base de disolvente para barnices y viejas ceras	6	



PROTECCION

Ref.	Descripción		€
PRO 10/1L	Protector - Superficie / Litro: 15 a 20 m ²	6	
PRO 10/5L	Emulsión hidrófuga de protección anterior al llenado de juntas	4	
PRO 20/1L	Protector - Sup./Litro: 15 a 30 m ² Protector antimanchas en gres porcelánico pulido. Aplicado antes de rellenar las juntas con morteros coloreados, limita la absorción de los pigmentos y facilita la limpieza posterior.	6	
PRO 20/5L		4	



TRATAR · ENCERAR

Ref.	Descripción		€
N 50/1L	Cirwax natural - Superficie / Litro: 10 m ²	6	
N 50/5L	Emulsión a base de cera vegetal para tratamiento completo en profundidad	4	
VC 60/1L	Cirwax cuero viejo - Superficie / Litro: 10 m ²	6	
VC 60/5L	Emulsión a base de cera vegeta para tratamiento completo en profundidad.	4	


MANTENER · RENOVAR

Ref.	Descripción		€
PROP' 9	Mantener - Renovar - Lustrar - Superficie / Litro: 10 m ²	6	

IMPERMEABILIZAR

Ref.	Descripción		€
IM 20/1L	Impermeabilizante - Superficie / Litro: 10 a 20 m ²	6	
IM 20/5L	Protección contra proyección de agua y manchas corrientes	4	
IM 28/1L	Impermeabilizante - Superficie / Litro: 10 a 20 m ²	6	
IM 28/5L	Superprotector contra todas las manchas	4	
IM 10/5L	Protector - Superficie / Litro: 7 a 10 m ² Impermeabilizante para todo tipo de piedra	4	






División de Perfiles



TEKNO-TRIM PVC Serie 877

Longitud: 2'70 m

Unidades caja: 100 u.

**Piezas de ángulo**
(Blíster de 12 piezas)

Color	H 6,5 mm	H 8 mm	H 10 mm
Blanco	877201	877401	877601
Marfil	877210	877410	877610
Gris claro	877202	877402	877602
Beige	877205	877405	877605
Gris perla	877203	877403	877603
Caramelo	877206	877406	877606
Rosa	877204	877404	877604
Rojo	877209	877409	877609
Marrón	877208	877408	877608
Azul	877207	877407	877607
Amarillo	877211	877411	877611
Negro	877212	877412	877612

H 6,5 mm	H 8 mm	H 10 mm
879401	879501	879601
879410	879510	879610
879402	879502	879602
879405	879505	879605
879403	879503	879603
879406	879506	879606
879404	879504	879604
879409	879509	879609
879408	879508	879608
879407	879507	879607
879411	879511	879611
879412	879512	879612

GAMA STANDARD PVC Serie 878

Longitud: 2'60 m

Unidades caja: 100 u.



Color	H 10 mm	H 12 mm
Blanco	878101	878201
Marfil	878110	878210
Gris claro	878102	878202
Beige	878105	878205
Gris oscuro	878103	878203
Caramelo	878106	878206
Rosa	878104	878204
Rojo	878109	878209
Marrón	878108	878208
Azul	878107	878207
Amarillo	878111	878211
Negro	878112	878212

Sobre pedido se pueden fabricar los perfiles en altura de 6,5 y 8 mm.


MARMOL-TRIM PVC Serie 875

Longitud: 2'60 m

Unidades caja: 100 u.

Color	H 10 mm
Marmoleado Blanco	875181
Marmoleado Crema	875180
Marmoleado Gris	875184
Marmoleado Marrón	875182
Marmoleado Azul	875186
Marmoleado Verde	875188
Marmoleado Granate	875185
Marmoleado Negro	875183
Granito Marrón	875187
Granito Negro	875189


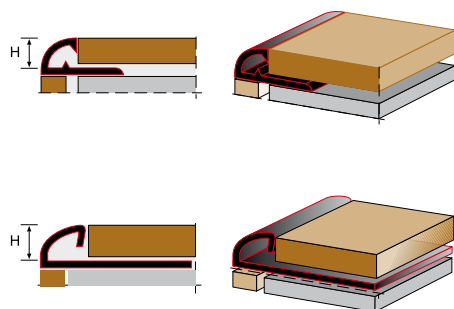
Sobre pedido se pueden fabricar los perfiles en altura de 6,5 y 8 mm.



TEKNO-TRIM METAL Serie 777

Longitud: 2'70 m

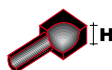
Unidades caja: 20 u.

Piezas de ángulo
externo

(Blíster 2 piezas)

Ref.	
777694	
777608	
777610	
777618	
777622	
777624	
777632	
777634	
777642	
777644	
777652	
777654	
777662	
777664	
777672	
777674	
777682	
777684	
777592	
777594	
777702	
777704	

Color	H (mm)	Ref.
Latón natural	10	777460
Latón pulido	10	777990
Latón pulido barnizado	8	777012
	10	777014
Latón cromado	10	777442
	8	777072
	10	777074
	12,5	777076
Aluminio anodizado natural	15	777078
	10	777044
Aluminio anodizado oro	10	777044
Aluminio lacado blanco RAL 9010	8	777102
	10	777104
	12,5	777106
Aluminio lacado crema RAL 9001	8	777132
	10	777134
Aluminio lacado perla RAL 1013	8	777162
	10	777164
Aluminio lacado beige RAL 1019	8	777192
	10	777194
Aluminio lacado gris RAL 7030	8	777222
	10	777224
Aluminio lacado gris claro RAL 7035	8	777252
	10	777254
Aluminio lacado rojo RAL 3002	8	777282
	10	777284
Aluminio lacado negro RAL 9005	8	777402
	10	777404
Aluminio oro brillante	8	777342
	10	777344
	12,5	777348

Piezas de ángulo
interno


(Blíster 2 piezas)

Ref.	
777732	
777734	
777581	
777582	
777583	

Color	H (mm)	Ref.
Aluminio efecto titanio	8	777020
	10	777022
Aluminio cromado brillante	8	777312
	10	777314
	12,5	777318

777491	
777492	
777493	
777497	
777498	
777497	
777498	

Acero inoxidable	8	777422
	10	777424
	12,5	777426
	15	777428
Acero inoxidable pulido brillante	10	777418
	12,5	777419
Acero inoxidable cepillado	10 mm	777432
	12,5 mm	777433
	15 mm	777434

Piezas de ángulo
externo

(Blíster 2 piezas)

Ref.	
777726	
777728	
777692	
777694	
777696	

777481	
777482	
777483	
777487	
777488	
777487	
777488	

precios por unidad

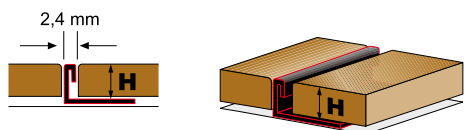
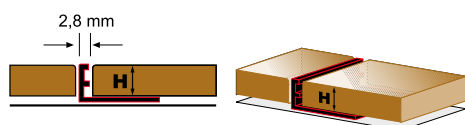
TEKNO-ANGLE METAL Serie 708

Longitud: 2'70 m

Unidades caja: 20 u.



Descripción	H (mm)	Ref.	
Latón natural	8	708025	
	10	708026	
	12,5	708027	
	15	708028	
Latón cromado brillante	8	708115	
	10	708116	
	12,5	708117	
Aluminio natural	10	708161	
	12,5	708162	
Aluminio anodizado natural	8	708205	
	10	708206	
	12,5	708207	
	15	708208	
	17,5	708209	
	20	708210	
	22,5	708211	
	25	708212	
	27,5	708213	
	30	708214	
Aluminio anodizado oro	8	708250	
	10	708251	
	12,5	708252	



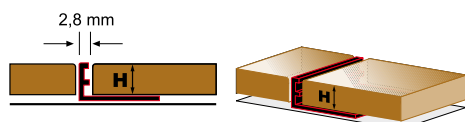
Acero inoxidable	8	708644	
	10	708646	
	12,5	708648	
	15	708650	
	17,5	708652	
	20	708654	
	22,5	708656	
	25	708658	
	27,5	708660	
	30	708662	
Acero inoxidable cepillado	10	708675	
	12,5	708676	

**TEKNO-ANGLE PVC Serie 700**

Longitud: 2'70 m

Unidades caja: 100 u.

Sobre pedido se pueden fabricar la misma gama de color de la serie 877 TEKNO-TRIM

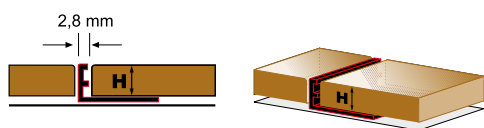


Descripción	H (mm)	Ref.	
PVC Blanco	8	700401	
	10	700601	

TEKNO-ANGLE METAL Serie 708

Longitud: 2'70 m

Unidades caja: 20 u.



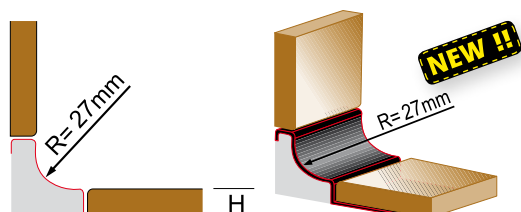
Descripción	H (mm)	Ref.	
Aluminio cromado brillante	8	708295	
	10	708296	
	12,5	708297	
Aluminio oro brillante	8	708340	
	10	708341	
	12,5	708342	
Aluminio lacado blanco RAL 9010	8	708385	
	10	708386	
	12,5	708387	
Aluminio lacado crema RAL 9001	8	708430	
	10	708431	
	12,5	708432	
Aluminio lacado perla RAL 1013	8	708475	
	10	708476	
	12,5	708477	
Aluminio lacado beige RAL 1019	8	708520	
	10	708521	
	12,5	708522	
Aluminio lacado gris RAL 7030	8	708545	
	10	708546	
	12,5	708547	
Aluminio lacado gris claro RAL 7035	8	708590	
	10	708591	
	12,5	708592	
Aluminio lacado rojo RAL 3002	8	708635	
	10	708636	
	12,5	708637	
Aluminio lacado negro RAL 9005	8	708680	
	10	708681	
	12,5	708682	



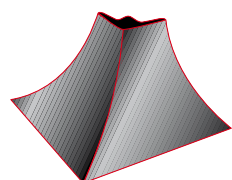
TEKNO-ROUND METAL Serie 732

Longitud: 2'70 m


Unidades caja: 10 u.



Color	H (mm)	Ref.	
Aluminio anodizado natural	8	732031	
	10	732032	
	12,5	732033	
Aluminio lacado blanco RAL 9010	8	732071	
	10	732072	
	12,5	732073	
Acero inoxidable	8	732021	
	10	732022	
	12,5	732023	
	14	732024	



Externo



Interno

Color	H (mm)	Ref.	
Aluminio anodizado natural (Blíster de 2 piezas)	Externo	732075	
	Interno	732077	
Aluminio lacado blanco (Blíster de 2 piezas)	Externo	732083	
	Interno	732085	
Acero inoxidable (Blíster de 2 piezas)	Externo	732087	
	Interno	732089	

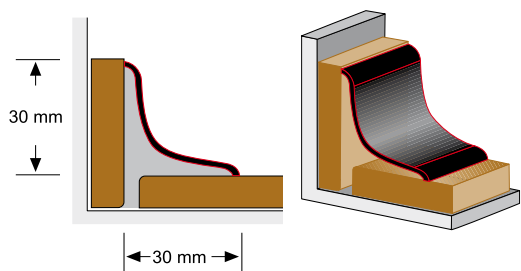
TEKNO-ROUND B Serie 732

Longitud: 3 m

Unidades caja: 20 u.



Color	Medidas	Ref.	
Acero inoxidable	30 x 30	732990	
Acero inoxidable adhesivo	30 x 30	732991	

Piezas de ángulo

PIEZAS ESPECIALES (PVC efecto Cromo Inox)	Ref.	
Modelo A - Angulo externo	732515	
Modelo B - Angulo interno 3 perfiles	732516	
Modelo C - Angulo interno	732517	
Modelo D - Cierres laterales	732518	



A



B



C



D

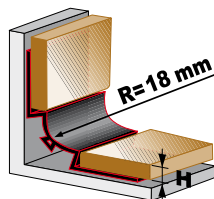
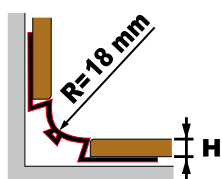


TEKNO-ROUND PVC Serie 732

Longitud: 2'70 m

Unidades caja: 20 u.

Color	H (mm.)	Ref.	
Blanco	8	732800	
Blanco	10	732801	
Gris claro	8	732805	
Gris claro	10	732806	
Gris piedra	8	732810	
Gris piedra	10	732811	
Beige	8	732815	
Beige	10	732816	



TEKNO-ROUND PVC Serie 732

Piezas de ángulo

(Blíster de 2 piezas)


Color	Ref. A	Ref. B	Ref. C	Ref. D	
Blanco	732850	732851	732852	732853	
Gris claro	732860	732861	732862	732863	
Gris piedra	732870	732871	732872	732873	
Beige	732880	732881	732882	732883	



A



B



C



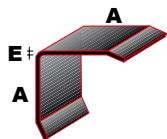
D




TEKNO-EXTERN Metal Serie 776

Longitud: 3 m

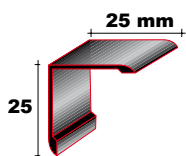
Externos para esquinas



Descripción	Ancho (mm) A x A x E	Pack	Sin Adhesivo		Adhesivo	
			Ref.	Euros	Ref.	
Acero inoxidable	15 x 15 x 0,6	30	776888	13,50	776938	
	20 x 20 x 0,6	30	776898	16,25	776948	
	25 x 25 x 0,6	30	776908	19,15	776958	
	30 x 30 x 1	20	776008	28,55	776148	
Acero inoxidable	40 x 40 x 1	20	776018	36,85	776158	
alimentario	50 x 50 x 1	20	776028	43,85	776168	

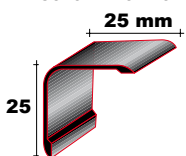


ANGULO RECTO



Descripción	Pack	Sin Adhesivo		Adhesivo	
		Ref.	Euros	Ref.	
Anodizado natural (ángulo recto)	30	776068	12,80	776098	
Anodizado oro (ángulo recto)	30	776078	12,80	776108	
Anodizado bronce (ángulo recto)	30	776089	12,80	776118	
Lacado blanco (ángulo recto) RAL 9010	30	776128	16,80	776208	

ANGULO REDONDO



Anodizado natural (án. redondo)	30	776688	15,80	776894	
Anodizado oro (ángulo redondo)	30	776890	15,80	776896	
Lacado blanco (ángulo redondo) RAL 9010	30	776900	19,70	776916	

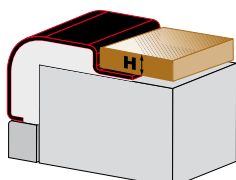
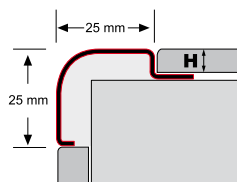
TEKNO-BORD inox Serie 732

Longitud: 2,7 m

Unidades caja: 10 u.



Color	H (mm)	Ref.	
Acero inoxidable	8 mm	732994	
	10 mm	732995	
	12,5	732996	



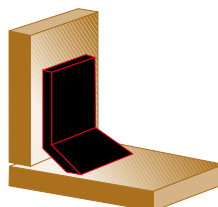
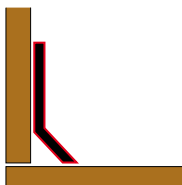
TEKNO-BAÑO PVC Serie 732

Longitud: 3,5 m

Unidades caja: 12 u.



Material / Color	Fijación	Ref.	
Cinta PVC color blanco	Adhesivo	732020	




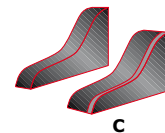
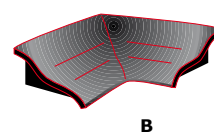
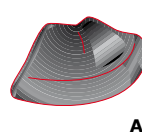
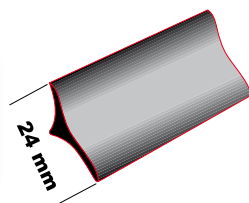

TEKNO-BAÑO aluminio Serie 732

Longitud: 2,7 m

Unidades caja: 20 u.



Material / Color	Fijación	Ref.	
Perfil PVC color blanco		732490	
Perfil PVC color blanco	Adhesivo	732470	
Aluminio lacado blanco RAL 9010	Adhesivo	732460	
Piezas de ángulo y terminación (blíster 4 piezas) PVC		732480	



TEKNO-NIVEL Cerámica Metal Serie 792

Longitud: 2,7 m

Unidades caja: 10 u.



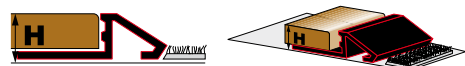
Para pavimento

Descripción	H (mm)	A (mm)	Ref.	
Latón Natural	10	23	792122	
	12,5	24	792123	
	14	25	792124	
Latón pulido	10	23	792152	
	12,5	24	792153	
	14	25	792154	
Aluminio anodizado natural	10	23	792182	
	12,5	24	792183	
	14	25	792184	
Acero inox	10	21,4	792094	

TEKNO-NIVEL Moqueta Metal Serie 792

Longitud: 2,7 m

Unidades caja: 10 u.



Para moqueta

Descripción	H (mm)	Ref.	
Latón Natural	8	792890	
	10	792892	
	12,5	792894	
Latón pulido	10	792952	
	12,5	792954	
Aluminio anodizado natural	8	792010	
	10	792012	
	12,5	792014	

TEKNO-NIVEL Madera Serie 792

Longitud: 2,7 m

Unidades caja: 10 u.



Descripción	H (mm)	A (mm)	Ref.	
Madera roble americano	10	21	792550	
	12,5	27	792554	
	15	32	792558	

TEKNO-STEP 52 mm Serie 797

Longitud: 2,7 m

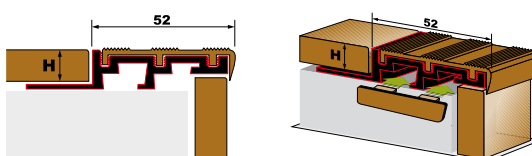
Unidades caja: 10 u.

Base aluminio + goma

Cierre lateral 52 mm



Descripción	H (mm)	Ref.	Euros	Color	Ref.	
Perfil de aluminio + Goma PVC Gris	10	797461	42,45	Gris	797895	
	12,5	797521	44,65			
	15	797581	47,20			
Perfil de aluminio + Goma PVC Avellana	10	797481	42,45	Avellana	797896	
	12,5	797541	44,65			
	15	797601	47,20			
Perfil de aluminio + Goma PVC Negro	10	797501	42,45	Negro	797897	
	12,5	797561	44,65			
	15	797621	47,20			



Blíster 2 piezas: Derecha + Izquierda

TEKNO-STEP 24 mm Serie 797

Longitud: 2,7 m

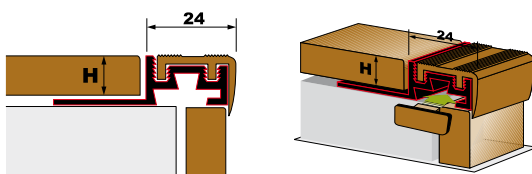
Unidades caja: 10 u.

Base aluminio + goma

Cierre lateral 24 mm



Descripción	H (mm)	Ref.	Euros	Color	Ref.	
Perfil de aluminio + Goma PVC Gris	10	797061	29,70	Gris	797890	
	12,5	797121	30,75			
Perfil de aluminio + Goma PVC Avellana	10	797081	29,70	Avellana	797891	
	12,5	797141	30,75			
Perfil de aluminio + Goma PVC negro	10	797101	29,70	Negro	797892	
	12,5	797161	30,75			



Blíster 2 piezas: Derecha + Izquierda

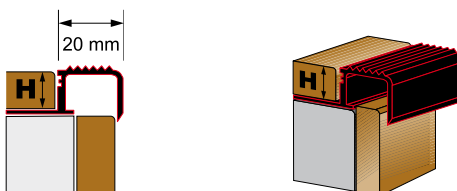
TEKNO-STEP SM Metal Serie 797

Longitud: 2,7 m

Unidades caja: 20 u.



Descripción	Longitud	H (mm)	Ref.	
Latón natural	270 cm	10 mm	797972	
Latón natural	270 cm	12,5 mm	797973	
Aluminio natural	270 cm	10 mm	797970	
Aluminio natural	270 cm	12,5 mm	797971	



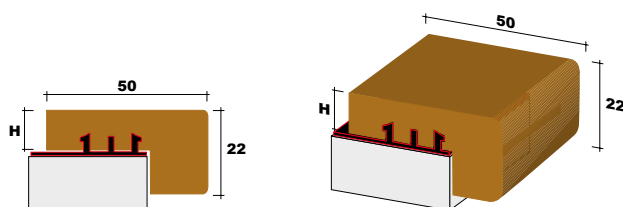
TEKNO-PELDAÑO Recto Serie 797

Longitud: 2,7 m

Unidades caja: 5 u.



Descripción	Ancho	H (mm)	Ref.	
Madera de roble americano	50 mm	10 mm	797225	
	50 mm	12,5 mm	797230	

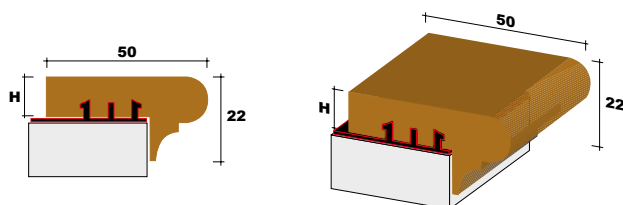
**TEKNO-PELDAÑO Clásico Serie 797**

Longitud: 2,7 m

Unidades caja: 5 u.



Descripción	Ancho	H (mm)	Ref.	
Madera de roble americano	50 mm	10 mm	797175	
	50 mm	12,5 mm	797180	
	50 mm	15 mm	797185	
	50 mm	22 mm	797190	
Madera de mahogany	50 mm	10 mm	797195	
	50 mm	12,5 mm	797200	
	50 mm	15 mm	797205	
	50 mm	22 mm	797210	

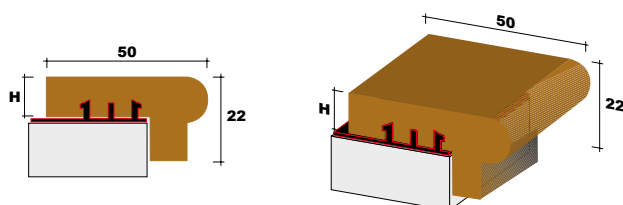
**TEKNO-PELDAÑO Redondo Serie 797**

Longitud: 2,7 m

Unidades caja: 5 u.



Descripción	Ancho	H (mm)	Ref.	
Madera de roble americano	50 mm	10 mm	797215	
	50 mm	12,5 mm	797220	



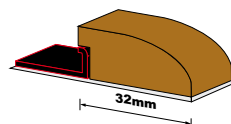
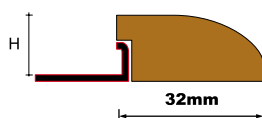
TEKNO-PELDAÑO Serie 797

Longitud: 3 m


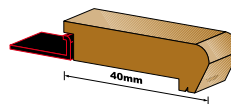
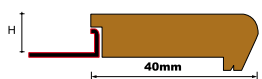
Unidades caja: 10 u.



Descripción	Ancho	H (mm)	Ref.	
Iroco Natural	32 mm	11 mm	797115	
Iroco Barnizado	32 mm	11 mm	797125	



Descripción	Ancho	H (mm)	Ref.	
Iroco Natural	40 mm	11 mm	797015	
Iroco Barnizado	40 mm	11 mm	797025	



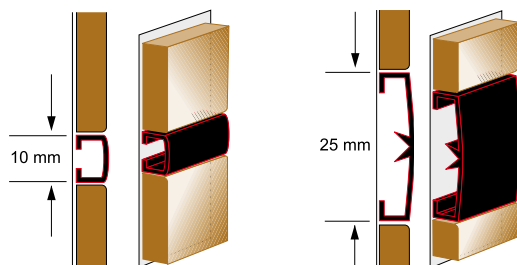

TEKNO-LIST Metal Serie 793

Longitud: 2,7 m

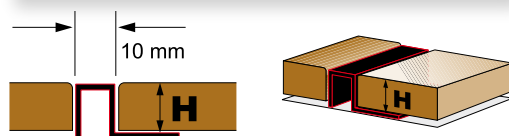
Unidades caja: 20 u.

Ancho 10 mm

Descripción	Ref.	
Aluminio anodizado natural	793255	
Aluminio anodizado cromado	793252	
Aluminio anodizado oro brillante	793253	
Aluminio lacado blanco RAL 9010	793254	
Aluminio lacado rojo RAL 3002	793260	
Aluminio lacado negro RAL 9005	793261	
Acero inox. brillante	793286	
Acero inox. cepillado	793287	


Ancho 25 mm

Descripción	Ref.	
Aluminio anodizado natural	793270	
Aluminio anodizado cepillado	793244	
Aluminio anodizado cromado	793272	
Aluminio anodizado oro brillante	793273	
Aluminio lacado blanco RAL 9010	793274	
Aluminio lacado rojo RAL 3002	793280	
Aluminio lacado negro RAL 9005	793281	


TEKNO-STYLE Metal Serie 795

Longitud: 2,7 m

Descripción	H (mm)	Pack	Ref.	
Latón natural	10	10	795302	
	12,5	10	795304	
Latón pulido	10	10	795326	
	12,5	10	795328	



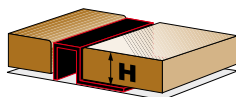
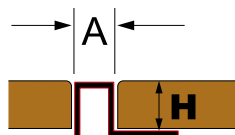


TEKNO-STYLE Metal Serie 795

Longitud: 2,7 m

Piezas de ángulo
(Blíster de 12 piezas)

Descripción	H(mm)	A(mm)	Pack	Ref.	Euros	Pack	Ref.
Aluminio cromado brillante	10	10	20	795824	19,80	10	795834
	12,5	12,5	20	795828	20,50	10	795838
Acero inoxidable 1.4301	10	10	10	795844	23,90	10	795854
	12,5	12,5	10	795848	25,35	10	795858
Acero inoxidable cepillado	10	10	10	795350	31,50		
	12,5	10	10	795352	33,20		
Aluminio anodizado natural	10	10	20	795380	15,20		
	12,5	10	20	795382	15,95		
Latón cromado	10	10	10	795327	49,40		
	12,5	10	10	795329	53,45		



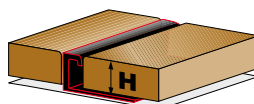
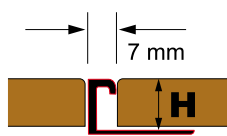
TEKNO-DECOR METAL Serie 795

Longitud: 2,7 m

Unidades caja: 20 u.

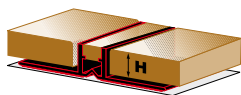
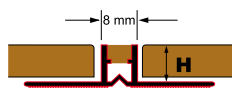


Descripción	H (mm)	Ref.
Latón natural	10	795622
	12,5	795624
Latón pulido	10	795656
	12,5	795658
Latón cromado	10	795902
	12,5	795904
Aluminio anodizado natural	10	795932
	12,5	795934
Acero inoxidable pulido AISI 304	8	795906
	10	795908
	12,5	795910



TEKNO-JOINT PVC Serie 731

Longitud: 2'70 m

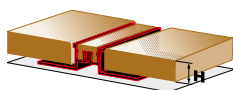
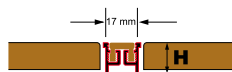


Color	H (mm.)	Pack	Ref.	
 Gris perla	10	80	731603	
 Marrón	10	80	731608	
 Negro	10	80	731612	
 Gris perla	12,5	80	731623	
 Marrón	12,5	80	731628	
 Negro	12,5	80	731632	
 Gris perla	15	64	731643	
 Marrón	15	64	731648	
 Negro	15	64	731652	
 Gris perla	20	56	731663	
 Marrón	20	56	731668	
 Negro	20	56	731672	
 Gris perla	25	40	731683	
 Marrón	25	40	731688	
 Negro	25	40	731692	

TEKNO-JOINT Metal + Goma Serie 731

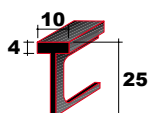
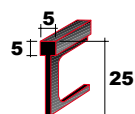
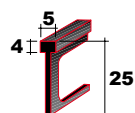
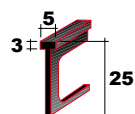
Longitud: 2,7 m

Unidades caja: 10 u.

JUNTA DE DILATACIÓN

Descripción	Goma	H (mm)	Ref.	
Latón	Negra	8	731950	
	Gris	8	731960	
Latón	Negra	10	731951	
	Gris	10	731961	
Latón	Negra	12,5	731952	
	Gris	12,5	731962	
Latón	Negra	15	731953	
	Gris	15	731963	
Latón	Negra	20	731954	
	Gris	20	731964	
Aluminio	Negra	8	731970	
	Gris	8	731980	
Aluminio	Negra	10	731971	
	Gris	10	731981	
Aluminio	Negra	12,5	731972	
	Gris	12,5	731982	

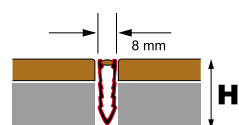
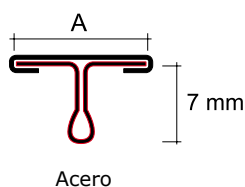
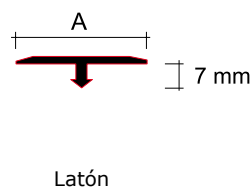
TEKNO-JUNTAS Metal Serie 730



Descripción	Long	Pack	Ref.	
Latón extrusionado natural (A)	2,55	50	730977	
Latón extrusionado natural (B)	2,55	50	730987	
Latón extrusionado natural (C)	2,55	50	730997	
Latón extrusionado natural (D)	2,55	50	730907	



Descripción	Long	Ancho	Pack	Ref.	
Latón extrusionado pulido	2,70	14 mm	50	730087	
Latón extrusionado pulido	2,70	26 mm	20	730088	
Latón cromado	2,70	14 mm	50	730086	
Latón cromado	2,70	26 mm	20	730089	
Acero inoxidable pulido	2,70	14 mm	30	730092	
Acero inoxidable pulido	2,70	26 mm	20	730096	
Acero inoxidable cepillado	2,70	14 mm	30	730093	
Acero inoxidable cepillado	2,70	26 mm	20	730097	



TEKNO-JOINT NF PVC Serie 731

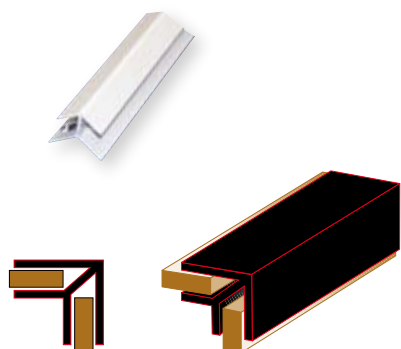
Longitud: 2'70 m

Color	H (mm.)	Pack	Ref.	
Gris	25	40	731800	
Gris	30	40	731805	
Gris	35	40	731810	
Gris	45	20	731820	

**TEKNO-CORNER Serie 777**

Longitud: 2'55 m

Unidades caja: 20 u.



Color	H (mm)	Ref.	
Aluminio lacado blanco	11 mm	777001	
Aluminio plata brillante	11 mm	777002	
Aluminio oro brillante	11 mm	777003	

ESQUINA YESERO

Longitud: 2'5 m

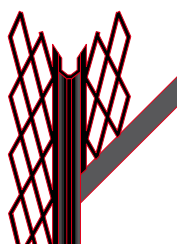
Unidades caja: 100 u.

PVC




Descripción	Long	Ref.	
Perfil esquina yesero blanco PVC	2,5 m	700800	
Esquinero yesero de acero galvanizado	2,5 m	700840	

Acero Galvanizado

**PERFIL PARA MONOCAPA**

Blanco Marfil Salmón Gris



Descripción	Long	Ancho	Pack	Ref.	
Monocapa hueco PVC	2,60 m	18 mm	100	700810	
Monocapa acero galvanizado con recubrimiento PVC blanco	2,50 m	41 mm	25	700860	
PVC marfil	2,50 m	41 mm	25	700861	
PVC salmón	2,50 m	41 mm	25	700862	
PVC gris	2,50 m	41 mm	25	700863	

ANTIDESLIZANTE

Longitud: 18,2 m

Unidades caja: 4 u.



Descripción	Long	Ancho	Ref.	
Cinta antideslizante negra	18,2 m	19 mm	723002	
Cinta antideslizante negra	18,2 m	25 mm	723004	
Cinta antideslizante negra	18,2 m	50 mm	723006	
Pinza de cortar perfil PVC indicador graduable de ángulo			216VB	




**Muebles
Expositores**

UTILLAJE Y CORTADORES
PERFILES


Ref.	Dimensiones	€
77777-1	80 x 180 x 40 cm	

Ref.	Dimensiones	€
99999-1	133 x 225 x 45cm	

Ref.	Dimensiones	€
66666-1	80 x 180 x 50 cm	

CORTADORES, DISCOS Y CORONAS
Vitrina giratoria con cierre de seguridad


Ref.	Dimensiones	€
88888-1	100 x 180 x 60 cm	



Ref.	Dimensiones	€
013835-1	55 x 55 x 185 cm	

EXPOSITORES PARA MOSTRADOR



Ref.	Dimensiones	€
44444-1	28 x 76 x 30 cm	



Ref.	Dimensiones	€
55555-1	31 x 51 x 31 cm	



Ref.	Dimensiones	€
0296	35 x 41 x 27 cm	

PRECIOS

- Los precios de tarifa se entienden siempre franco Esparreguera.
- Los precios indicados en las tarifas se incrementarán con el I.V.A. y, en su caso, con el recargo de equivalencia correspondiente.
- Precios Vigentes hasta la edición de nueva tarifa, salvo error de impresión.

PEDIDOS

- Los precios de las máquinas eléctricas no incluyen el montaje e instalación.
- Con el fin de evitar errores, rogamos a nuestros clientes redacten los pedidos con los números y referencias de las tarifas.

PLAZO DE ENTREGA

- Nuestros plazos de entrega son a título orientativo y, por lo tanto, no pueden derivar ninguna indemnización en caso de retraso.

EXPEDICION

- Los portes serán pagados para expediciones de un importe mínimo facturado de 385 euros. Para Exportación e Islas Canarias consultar condiciones particulares
- Para las expediciones con carácter urgente, solicitadas por el cliente, los portes correrán a cargo del mismo.

CONDICIONES DE PAGO

- Transferencia anticipada: 2%
- Reposición o recibo a la vista a los 10 días: 2%
- Financiación máxima: 90 días
- Domiciliación bancaria (20 dígitos) en todos los efectos.
- Los efectos impagados sufrirán un recargo por los gastos de devolución y demora correspondientes.
- Las facturas de importe inferior a 200 euros se abonarán siempre por recibo a la vista domiciliado, reposición a un máximo de 30 días, o contrareembolso.
- El material entregado permanece de nuestra propiedad hasta el pago total y definitivo.

RECLAMACIONES

- Sólo se admiten en un plazo de 8 días después de la recepción del material.
- Los gastos generados por devolución del género serán a cargo del cliente.
- Tomecanic se reserva el derecho a modificar cualquier característica o referencia de los artículos sin previo aviso, no derivándose en ningún caso derecho a reclamación.

GARANTIA

- La garantía se limita a la reposición de piezas toda vez reconocido defecto de fabricación, y su utilización en condiciones normales de trabajo.
- El bono de garantía debe ser devuelto a TOMECHANIC HISPANIA debidamente cumplimentado, en los primeros diez días siguientes a la adquisición de la máquina por el usuario. Imprescindible sello del establecimiento expedidor.
- En el caso de reparación los gastos de devolución-expedición correrán a cargo del cliente.

JURISDICCION

- Las partes contratantes se someten expresamente al fuero y jurisdicción del Juzgado y Tribunales de Partido de Sant Feliu de Llobregat, con renuncia expresa a su propio domicilio si lo tuviesen diferente.

Las fotografías y características de nuestros productos no son contractuales.

Con el afán de mejora y perfeccionamiento de sus productos TOMECHANIC se reserva el derecho a modificar las características en cualquier momento y sin previo aviso.